



GUERRERO
NOS NECESITA A TODOS



Secretaría
de Salud



GOBIERNO DEL ESTADO DE
GUERRERO
2015 - 2021



**SEMÁFORO
VERDE**

**RIESGO BAJO
DE CONTAGIO
COVID-19**

EVOLUCIÓN DIARIA
#servirSinLímites

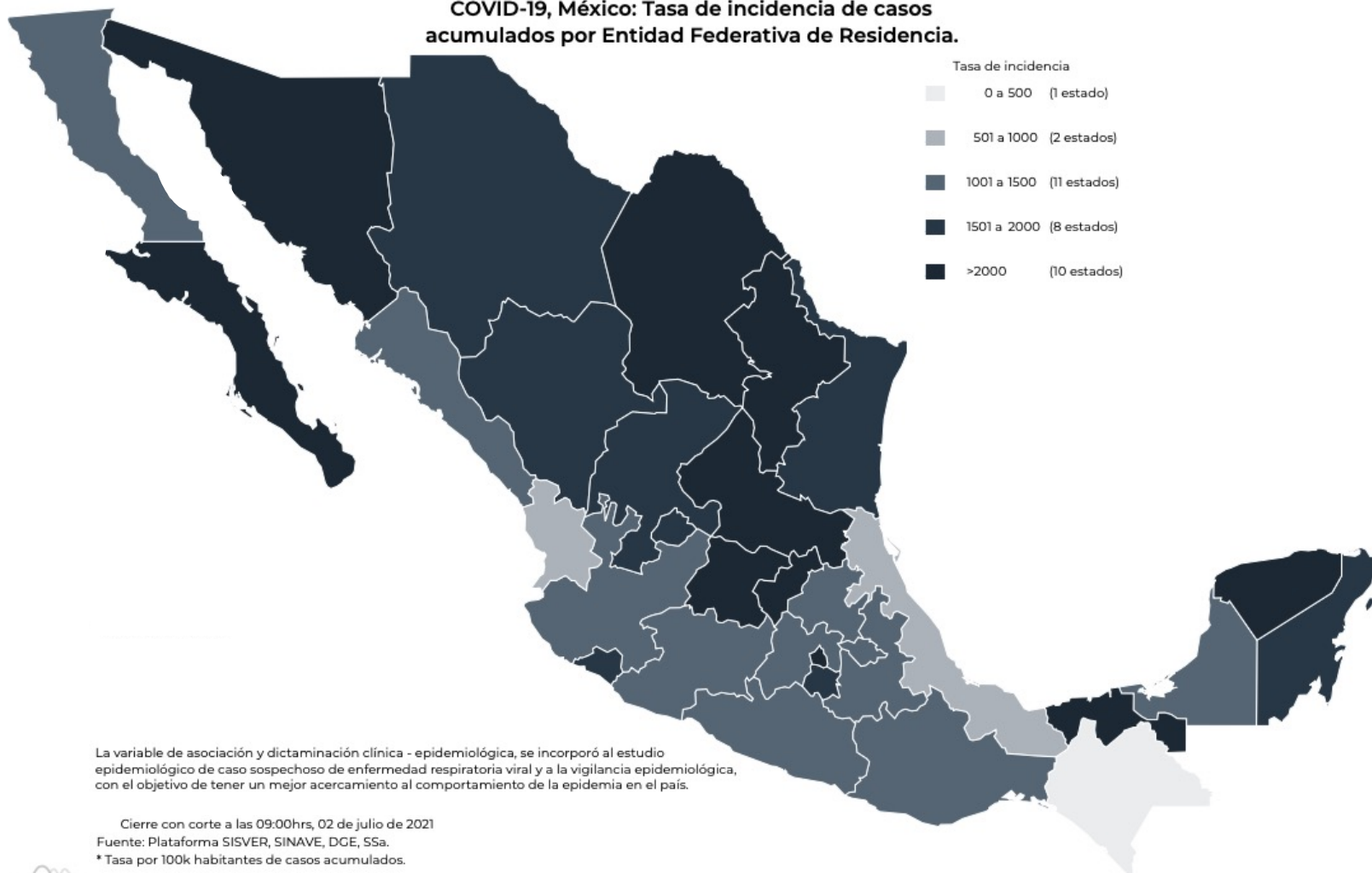
03 DE JULIO DE 2021



**RIESGO
BAJO**

PANORAMA NACIONAL (02-Jul-2021)

COVID-19, México: Tasa de incidencia de casos acumulados por Entidad Federativa de Residencia.



2,531,229

Confirmados

442,922

Sospechosos totales

4,577,444

Negativos

233,425

Defunciones

7,551,665

Personas notificadas

39,451

Activos

La variable de asociación y dictaminación clínica - epidemiológica, se incorporó al estudio epidemiológico de caso sospechoso de enfermedad respiratoria viral y a la vigilancia epidemiológica, con el objetivo de tener un mejor acercamiento al comportamiento de la epidemia en el país.

Cierre con corte a las 09:00hrs, 02 de julio de 2021

Fuente: Plataforma SISVER, SINAVE, DGE, SSA.

* Tasa por 100k habitantes de casos acumulados.



GUERRERO
NOS NECESITA A TODOS



Secretaría
de Salud



GOBIERNO DEL ESTADO DE
GUERRERO
2015 - 2021

SEMÁFORO DE RIESGO EPIDÉMICO

(Del 21 de junio al 04 de julio de 2021)

**RIESGO
BAJO**

SE 26



0 estados

5 estados

8 estados

19 estados



MÁXIMO



ALTO



MEDIO



BAJO



PANORAMA ESTATAL (03-Jul-2021)

**RIESGO
BAJO**

42,101

Total de casos CONFIRMADOS

2,827

Total de casos SOSPECHOSOS

50,840

Total de casos NEGATIVOS

4,564

Total de DEFUNCIONES

95,768

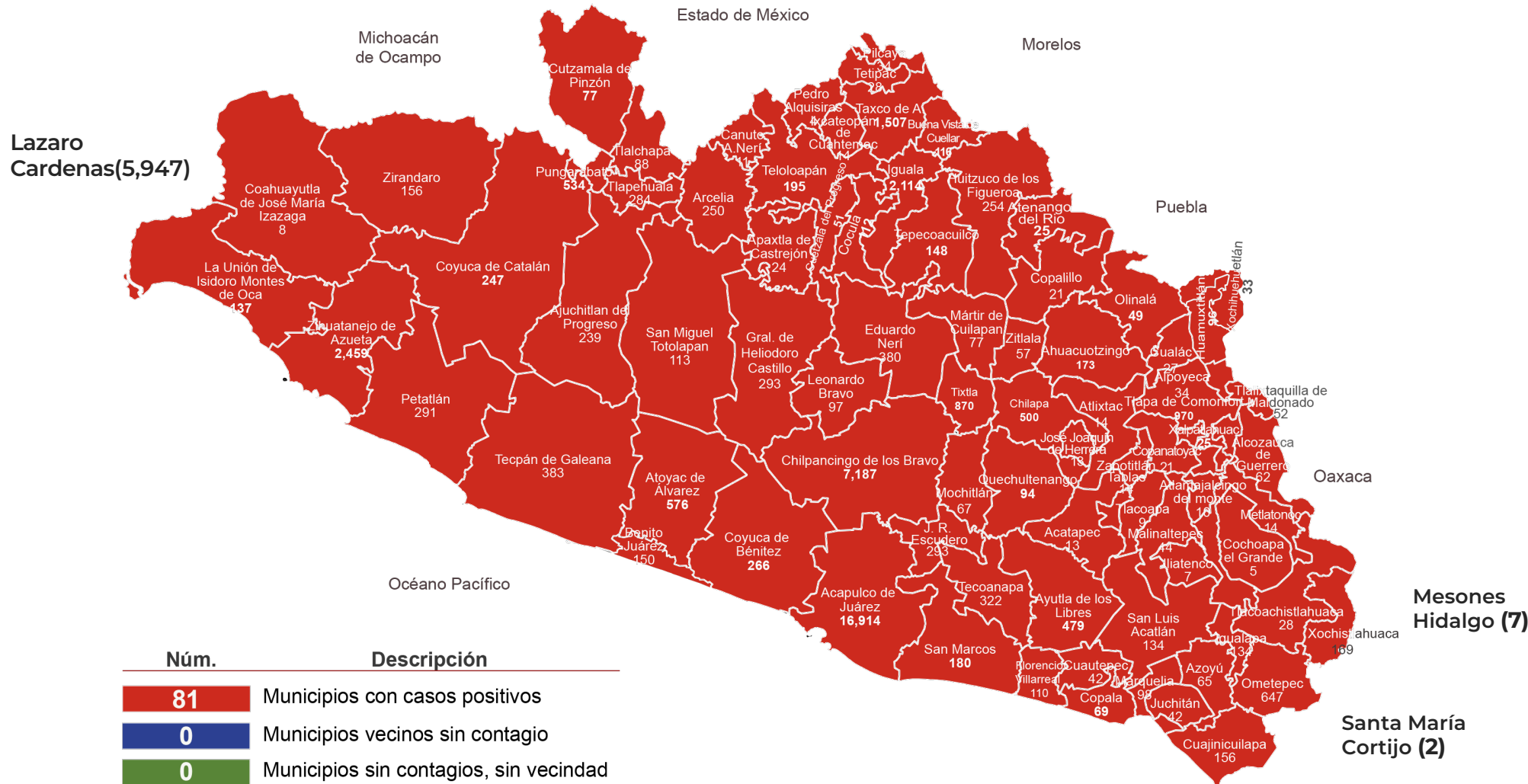
Total de estudios realizados

32,515

Total de Recuperados

400

Total de Casos activos



Santa María Cortijo (2)

Mesones Hidalgo (7)



GUERRERO
NOS NECESITA A TODOS




Secretaría
de Salud



GOBIERNO DEL ESTADO DE
GUERRERO
2015 - 2021

**RIESGO
BAJO**



DETECCIÓN DE CASOS NUEVOS

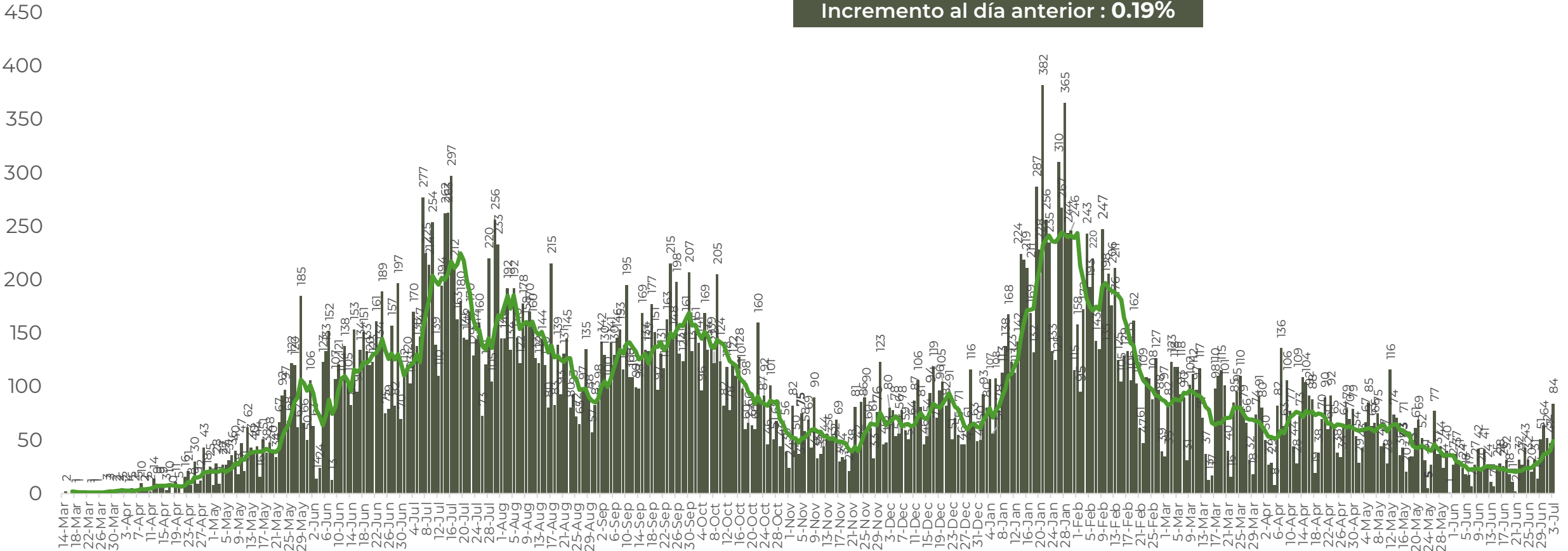


**RIESGO
BAJO**

REGISTRO DIARIO DE CASOS POSITIVOS (03-Jul-2021)

N= 42,101

Casos nuevos confirmados: **84**
Incremento al día anterior : **0.19%**



FUENTE: SINAVE/DGE/SS: Sistema de Vigilancia Epidemiológica de COVID-19 corte de las 08:00 hrs. al 03 de julio del 2021.



GUERRERO
NOS NECESITA A TODOS



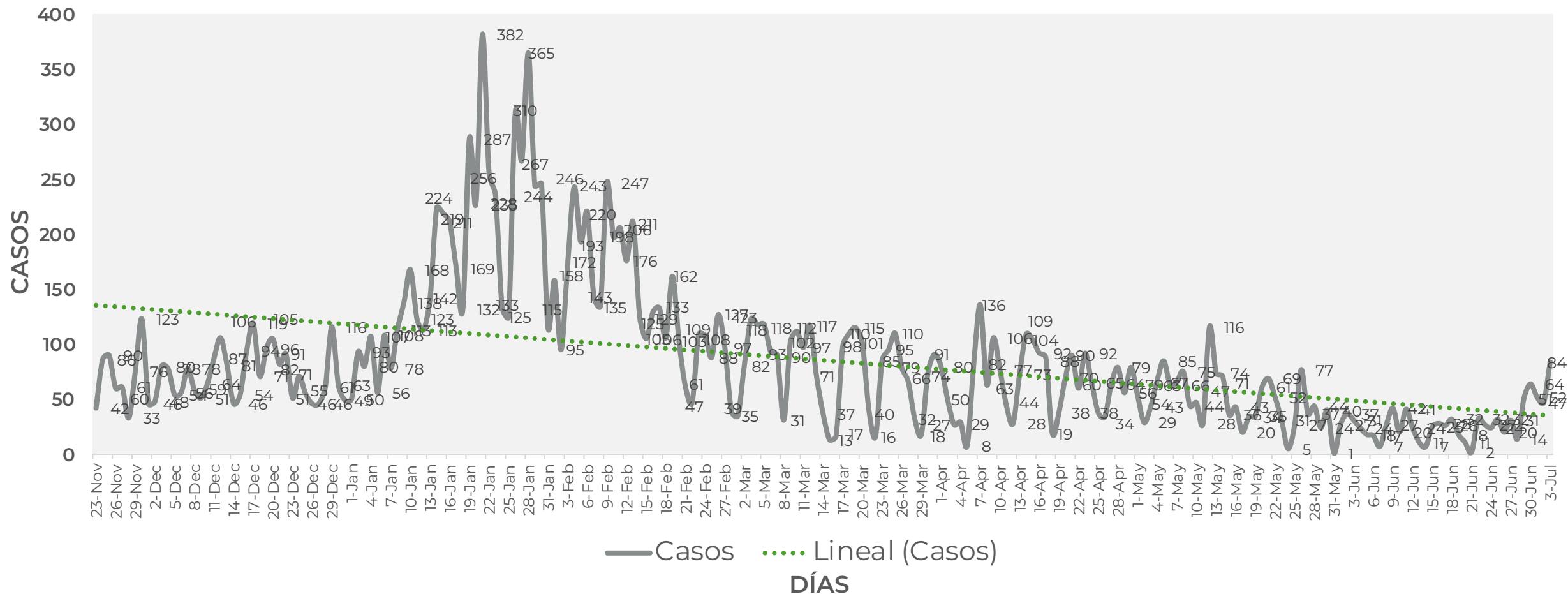
Secretaría
de Salud



GOBIERNO DEL ESTADO DE
GUERRERO
2015 - 2021

COMPORTAMIENTO ESTATAL DE REGISTRO DIARIO DE CASOS POSITIVOS (Del 23 de Noviembre al 03 de julio 2021)

**RIESGO
BAJO**





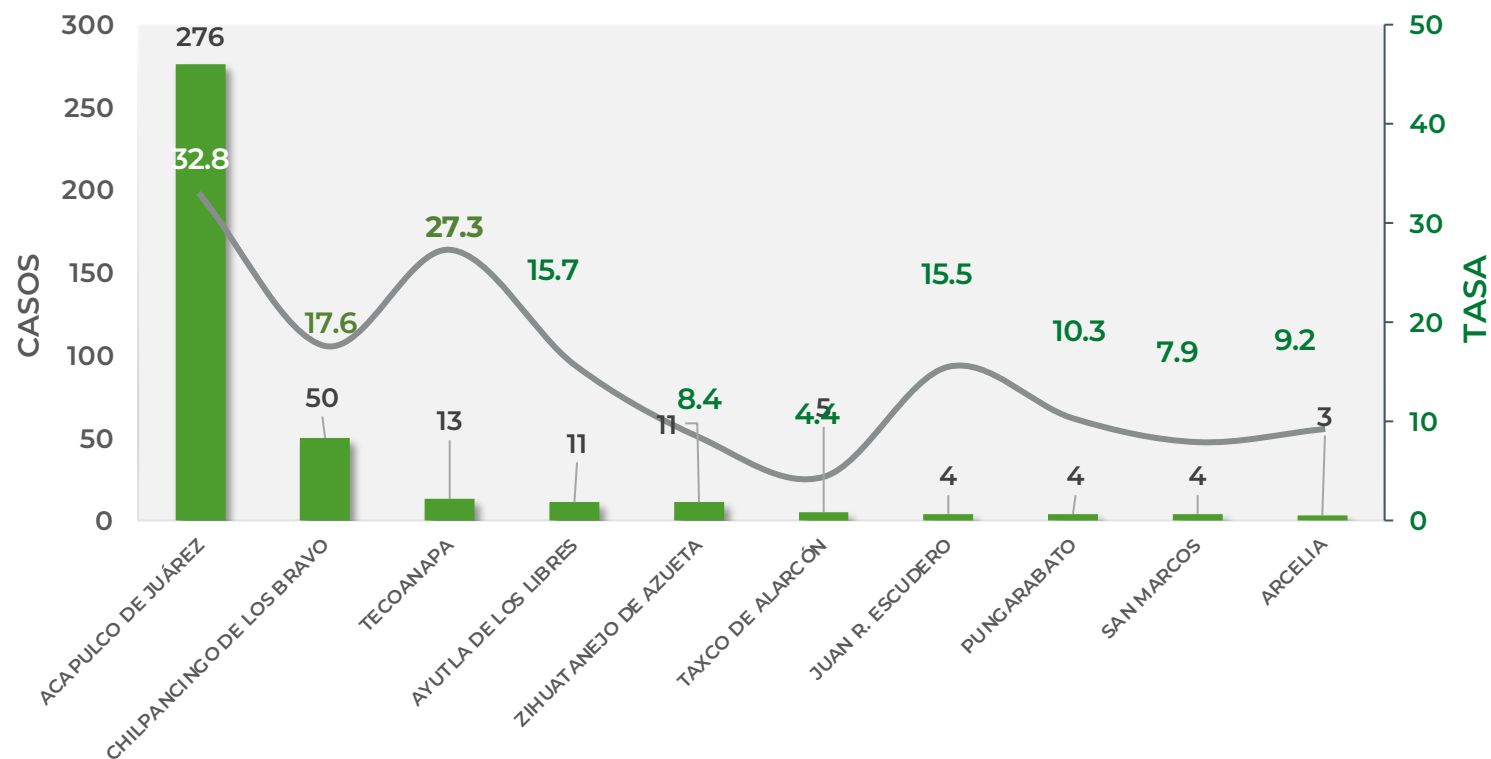
TASA DE INCIDENCIA DE CASOS ACTIVOS (Del 19 de junio al 02 de julio 2021)

**RIESGO
BAJO**

N=400

■ ACTIVOS — TASA DE INCIDENCIA

No. Prog.	MUNICIPIO	ACTIVOS	TASA DE INCIDENCIA
1	ACAPULCO DE JUÁREZ	276	32.8
2	CHILPANCINGO DE LOS BRAVO	50	17.6
3	TECOANAPA	13	27.3
4	AYUTLA DE LOS LIBRES	11	15.7
5	ZIHUATANEJO DE AZUETA	11	8.4
6	TAXCO DE ALARCÓN	5	4.4
7	JUAN R. ESCUDERO	4	15.5
8	PUNGARABATO	4	10.3
9	SAN MARCOS	4	7.9
10	ARCELIA	3	9.2



TASA DE INCIDENCIA= CASOS x 100,000 / POBLACION*

*Población: Inegi 2019(POBLACIÓN UTILIZADA POR EL NIVEL FEDERAL)



GUERRERO
NOS NECESITA A TODOS



Secretaría
de Salud



GOBIERNO DEL ESTADO DE
GUERRERO
2015 - 2021

**RIESGO
BAJO**



TENDENCIA DE HOSPITALIZACIÓN



GUERRERO
NOS NECESITA A TODOS



Secretaría
de Salud



GOBIERNO DEL ESTADO DE
GUERRERO
2015 - 2021

ESTADO DE SALUD DE PACIENTES HOSPITALIZADOS TIEMPO REAL (Día a Día)

**RIESGO
BAJO**

ESTATUS	TOTAL
HOSPITALIZADO ESTABLE	2
HOSPITALIZADO GRAVE	47
HOSPITALIZADO CRÍTICO (INTUBADO)	12
TOTAL	61

Corte: 03 de julio de 2021



GUERRERO
NOS NECESITA A TODOS



Secretaría
de Salud

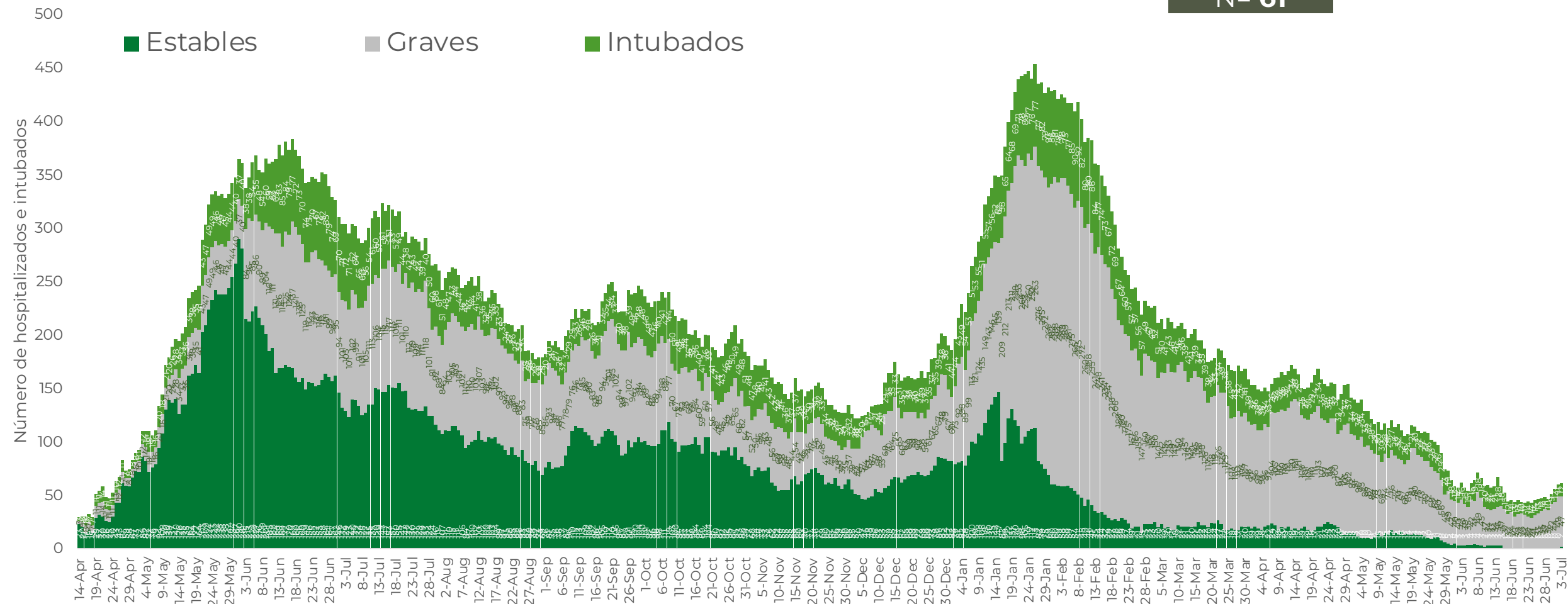


GOBIERNO DEL ESTADO DE
GUERRERO
2015 - 2021

**RIESGO
BAJO**

TENDENCIA DE HOSPITALIZADOS COVID-19

N = 61





GUERRERO
NOS NECESITA A TODOS



Secretaría
de Salud



GOBIERNO DEL ESTADO DE
GUERRERO
2015 - 2021

**RIESGO
BAJO**



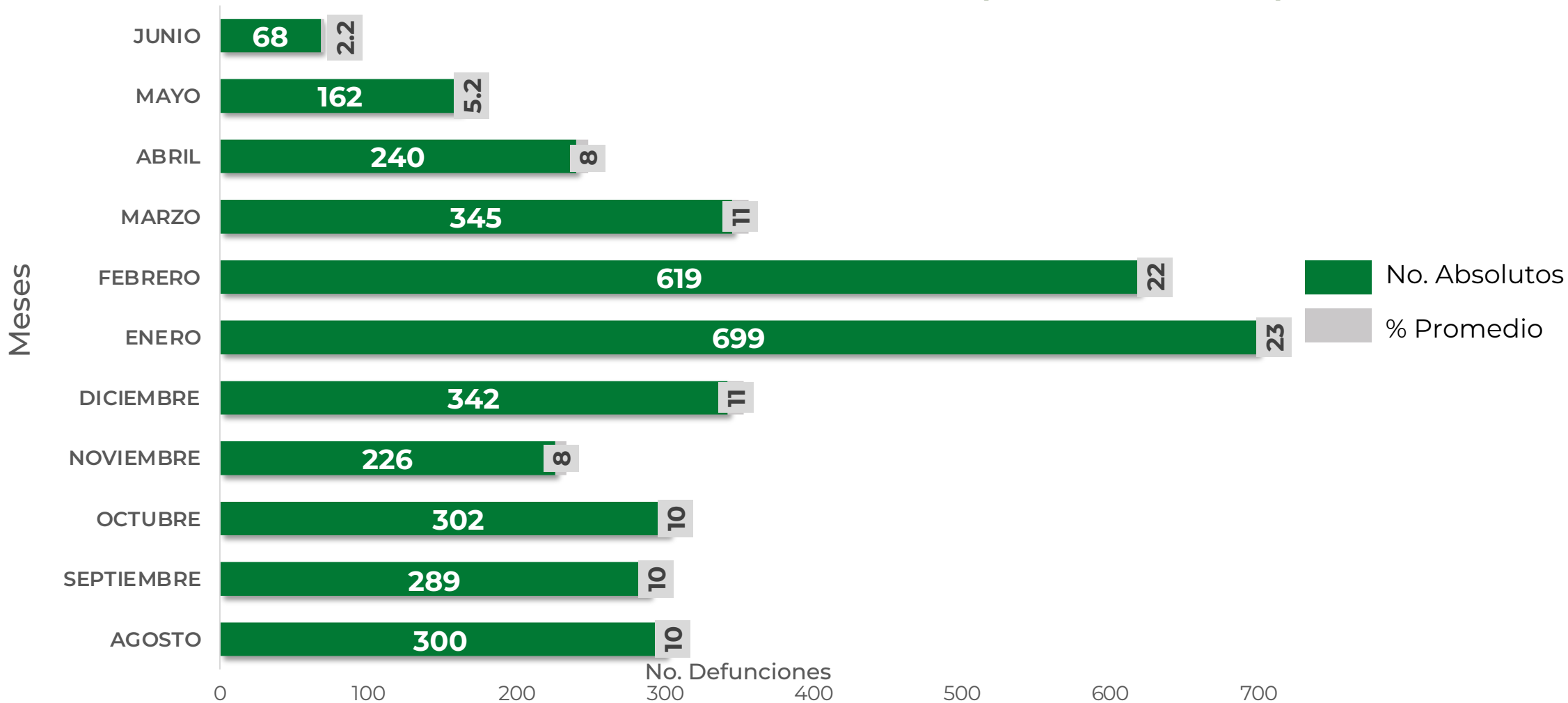
TENDENCIA DE DEFUNCIONES



**RIESGO
BAJO**

COMPARATIVO DE LAS DEFUNCIONES POR MES

NÚMEROS ABSOLUTOS VS PORCENTAJE DEL DÍA A DÍA (Corte: 30-Jun-2021)



FUENTE: SINAVE/DGE/SS: Sistema de Vigilancia Epidemiológica de COVID-19 corte de las 20:00 hrs. 30 de Junio de 2021.



GUERRERO
NOS NECESITA A TODOS




Secretaría
de Salud



GOBIERNO DEL ESTADO DE
GUERRERO
2015 - 2021

**RIESGO
BAJO**



PORCENTAJE DE OCUPACIÓN HOSPITALARIA



CONCENTRADO SECTORIAL, DISPONIBILIDAD DE CAMAS (03-Jul-2021)

**RIESGO
BAJO**

Corte (02-Jul-2021)	DESCRIPCIÓN	TOTAL SECTORIAL		
		NÚMERO	OCUPACIÓN	% DE OCUPACIÓN
	CAMAS COVID	583	61 (+1)	10%
	CAMAS NO COVID	973	673 (-23)	69%
	TOTAL	1,556	734	47%

Corte (01-Jul-2021)	DESCRIPCIÓN	TOTAL SECTORIAL		
		NÚMERO	OCUPACIÓN	% DE OCUPACIÓN
	CAMAS COVID	583	60	10%
	CAMAS NO COVID	973	696	72%
	TOTAL	1,556	756	49%



GUERRERO
NOS NECESITA A TODOS



Secretaría
de Salud



GOBIERNO DEL ESTADO DE
GUERRERO
2015 - 2021

SITUACIÓN DE HOSPITALIZACIÓN, CAMAS GENERALES Y CAMAS CON VENTILADOR MECÁNICO (02-Jul-2021)

**RIESGO
BAJO**

5/6/2020
5/12/2020
5/18/2020
5/24/2020
5/30/2020
6/5/2020
6/11/2020
6/17/2020
6/23/2020
6/29/2020
7/5/2020
7/11/2020
7/17/2020
7/23/2020
7/29/2020
8/4/2020
8/10/2020
8/16/2020
8/22/2020
8/28/2020
9/3/2020
9/9/2020
9/15/2020
9/21/2020
9/27/2020
10/3/2020
10/9/2020
10/15/2020
10/21/2020
10/27/2020
11/2/2020
11/8/2020
11/14/2020
11/20/2020
11/26/2020
12/2/2020
12/8/2020
12/14/2020
12/20/2020
12/26/2020
1/1/2021
1/7/2021
1/13/2021
1/19/2021
1/25/2021
1/31/2021
2/6/2021
2/12/2021
2/18/2021
2/24/2021
3/2/2021
3/8/2021
3/14/2021
3/20/2021
3/26/2021
4/1/2021
4/7/2021
4/13/2021
4/19/2021
4/25/2021
5/1/2021
5/7/2021
5/13/2021
5/19/2021
5/25/2021
5/31/2021
6/6/2021
6/12/2021
6/18/2021
6/24/2021
6/30/2021

Total de personas hospitalizadas

Ocupación - camas generales

Sin cambio

19%

Ocupación - camas con ventilador

▼
-1 pp

16%

Guerrero

Camas generales

10%

Camas con ventilador

6%