



GUERRERO
NOS NECESITA A TODOS



Secretaría
de Salud



GOBIERNO DEL ESTADO DE
GUERRERO
2015 - 2021

SEMÁFORO NARANJA

**RIESGO
ALTO**



**DE
CONTAGIO**

**SECRETARÍA DE SALUD
INFORME DE SEGUIMIENTO**

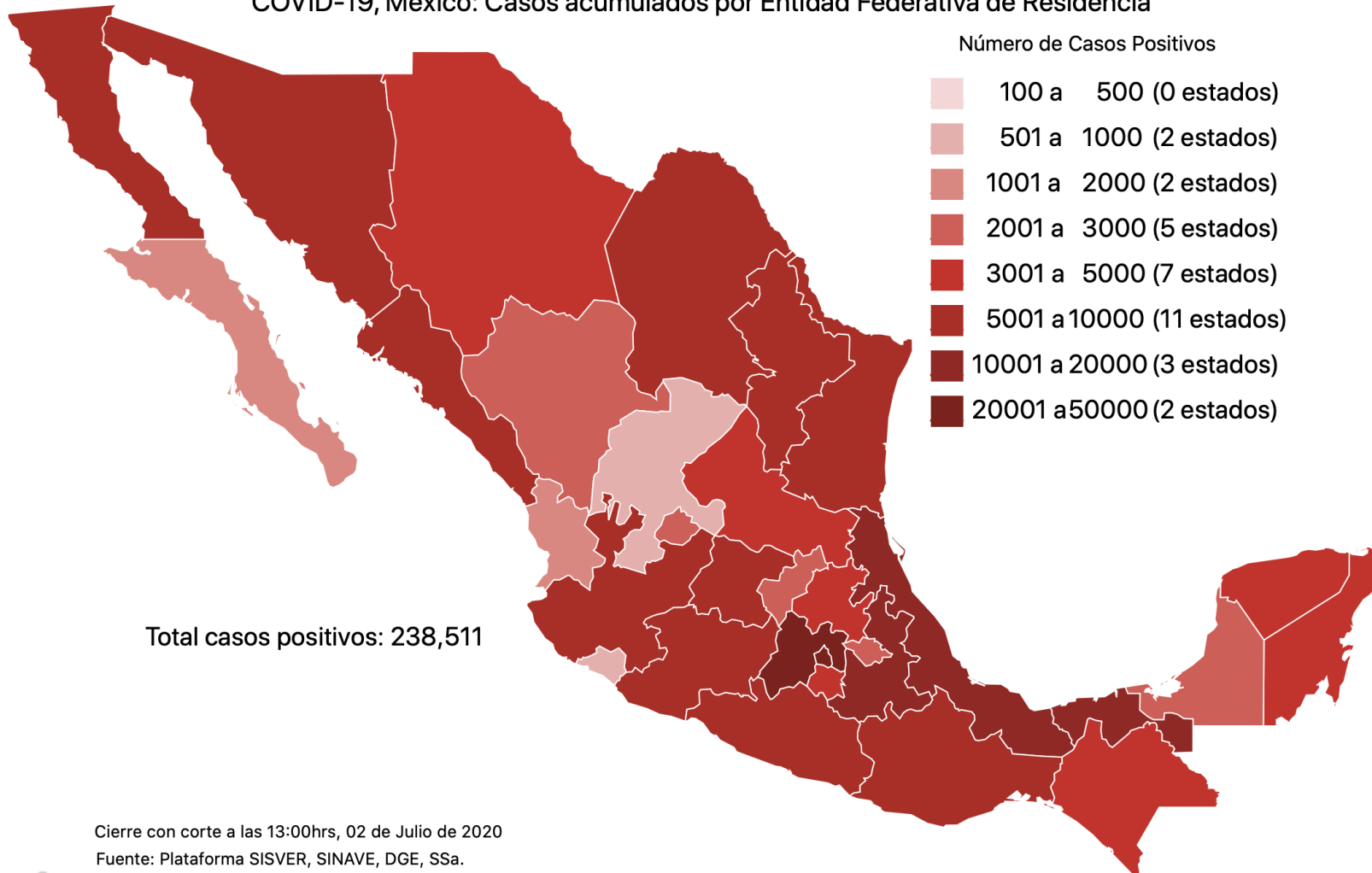
03 DE JULIO DE 2020



**RIESGO
ALTO**

PANORAMA NACIONAL (02-jul-2020)

COVID-19, México: Casos acumulados por Entidad Federativa de Residencia



238,511

Confirmados

76,423

Sospechosos

295,561

Negativos

29,189

Defunciones

610,594

Personas estudiadas

25,565

Casos activos





GUERRERO
NOS NECESITA A TODOS



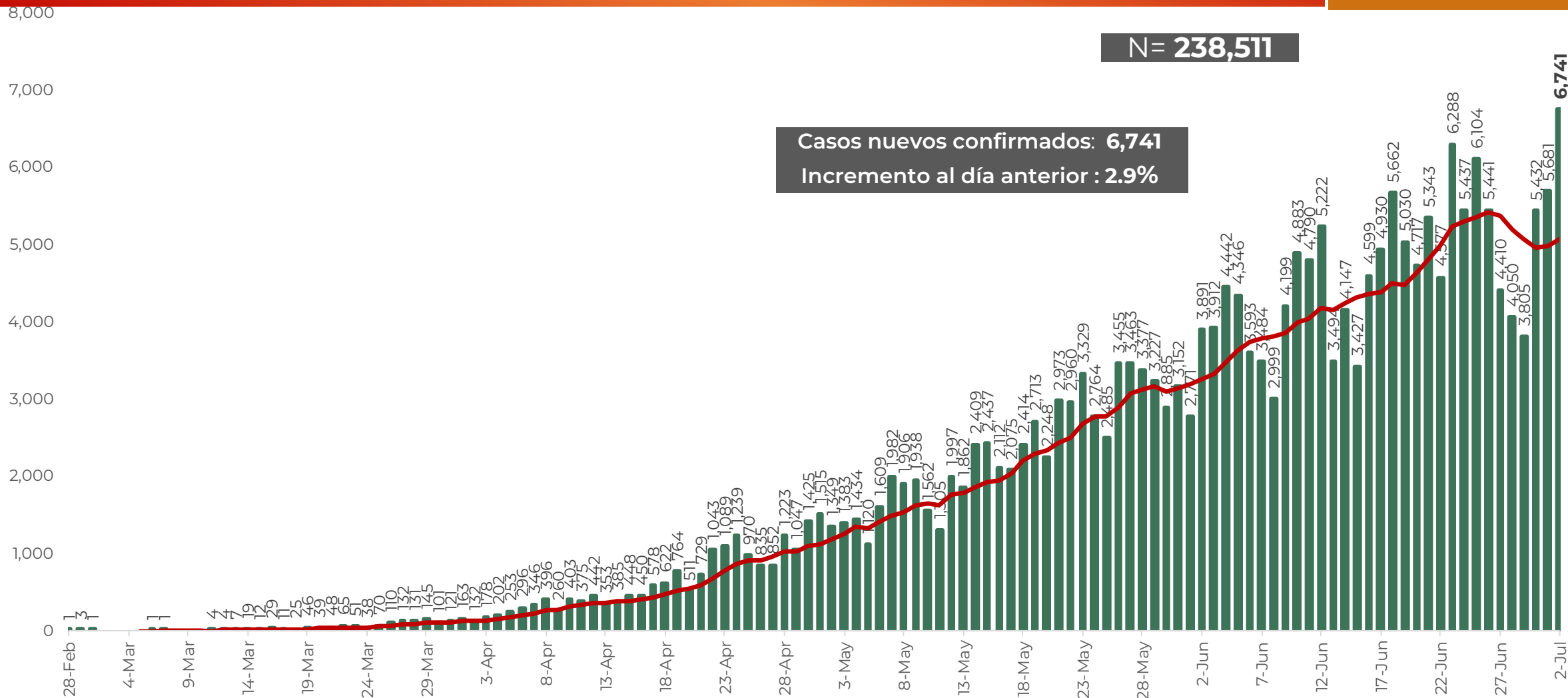
Secretaría
de Salud



GOBIERNO DEL ESTADO DE
GUERRERO
2015 - 2021

**RIESGO
ALTO**

EVOLUCIÓN DE CASOS NUEVOS NIVEL NACIONAL (02-Jul-2020)





GUERRERO
NOS NECESITA A TODOS



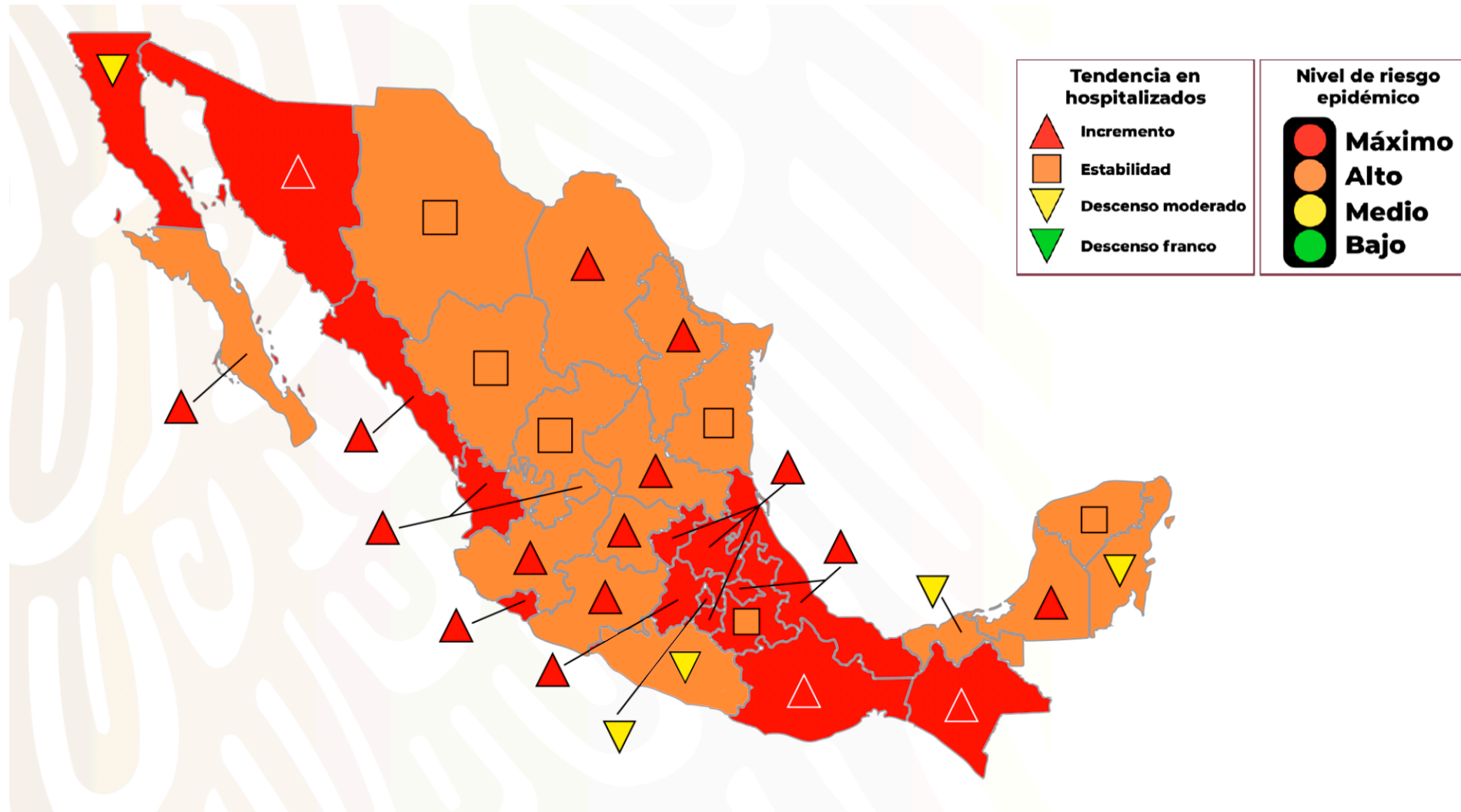
Secretaría
de Salud



GOBIERNO DEL ESTADO DE
GUERRERO
2015 - 2021

SEMÁFORO DE RIESGO EPIDÉMICO (02 de julio 2020)

**RIESGO
ALTO**





PANORAMA ESTATAL (03-jul-2020)

**RIESGO
ALTO**

Lazaro
Cardenas(2,015)



5,741

Total de casos CONFIRMADOS

1,267

Total de casos SOSPECHOSOS

3,485

Total de casos NEGATIVOS

928

Total de DEFUNCIONES

10,493

Total de estudios realizados

3,975

Total de Recuperados

555

Total de Casos activos

Tulcingo (11)

Santiago
Juxtlahuaca (8)

Oaxaca

Mesones
Hidalgo (1)

Santa María
Cortijo (1)



GUERRERO
NOS NECESITA A TODOS



Secretaría
de Salud



GOBIERNO DEL ESTADO DE
GUERRERO
2015 - 2021

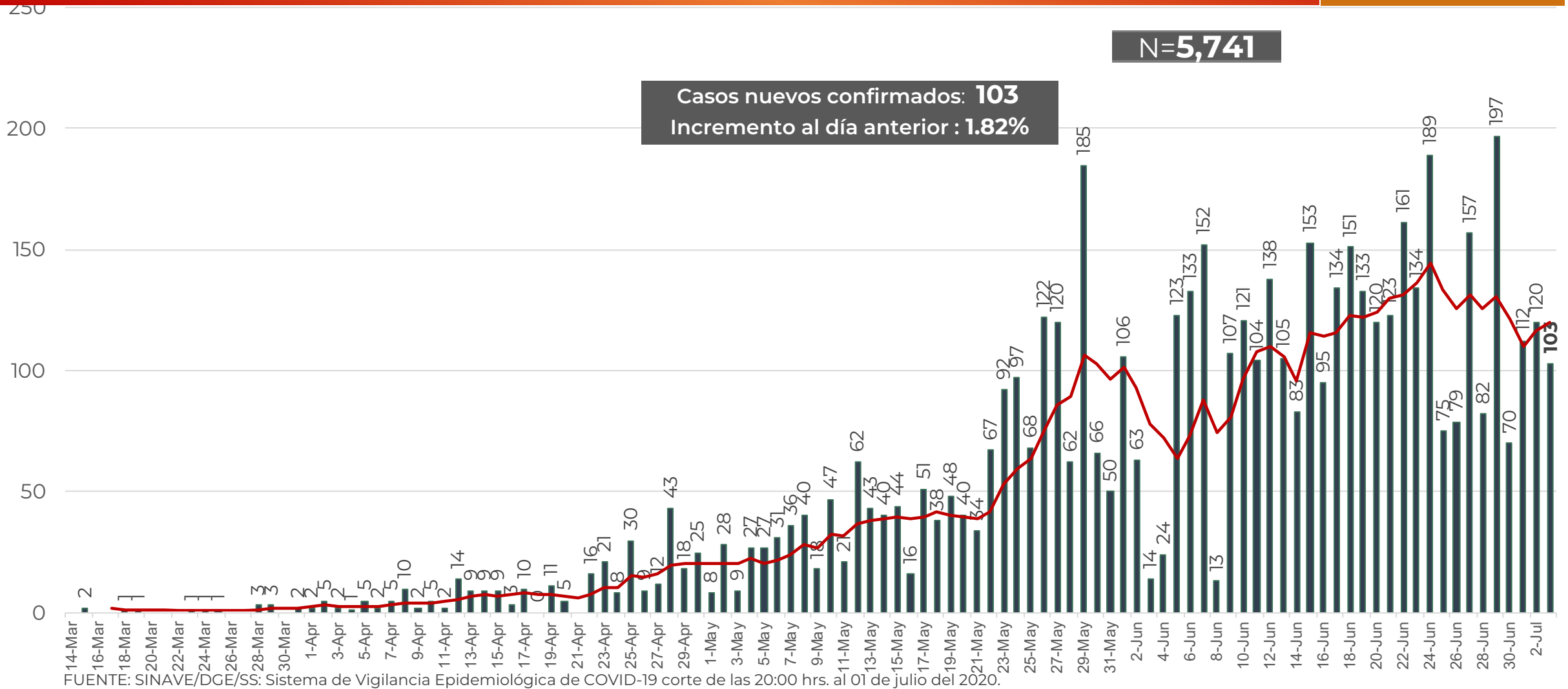


DETECCIÓN DE CASOS NUEVOS



**RIESGO
ALTO**

DETECCIÓN DE CASOS NUEVOS



FUENTE: SINAVE/DGE/SS: Sistema de Vigilancia Epidemiológica de COVID-19 corte de las 20:00 hrs. al 01 de julio del 2020.



**RIESGO
ALTO**

MUNICIPIOS CON MAYOR NÚMERO DE CASOS Y DEFUNCIONES

No. Prog.	MUNICIPIO	Total estatal de casos 5,741		Total estatal de Defunciones 928		LETALIDAD (%)
		CASOS	%	DEFUNCIONES	%	
1	ACAPULCO DE JUÁREZ	3,283	57%	504	54%	15%
2	CHILPANCINGO DE LOS BRAVO	630	11%	88	9%	14%
3	IGUALA DE LA INDEPENDENCIA	220	4%	81	9%	37%
4	PUNGARABATO	168	3%	14	2%	8%
5	TLAPA DE COMONFORT	134	2%	28	3%	21%
6	ZIHUATANEJO DE AZUETA	146	3%	25	3%	17%
7	TAXCO DE ALARCÓN	93	2%	32	3%	34%
8	TIXTLA	81	1%	6	1%	7%
9	OMETEPEC	76	1%	7	1%	9%
10	CHILAPA DE ÁLVAREZ	66	1%	13	1%	20%
11	ARCELIA	62	1%	4	0.4%	6%
12	JUAN R. ESCUDERO	61	1%	2	0.2%	3%
13	EDUARDO NERI	54	1%	14	2%	26%
14	AYUTLA DE LOS LIBRES	44	1%	8	1%	18%
15	COYUCA DE BENÍTEZ	37	1%	10	1%	27%

TASA DE LETALIDAD= NÚMERO DE DEFUNCIONES *100/ TOTAL DE CASOS POSITIVOS




GUERRERO
NOS NECESITA A TODOS



Secretaría
de Salud



GOBIERNO DEL ESTADO DE
GUERRERO
2015 - 2021



TENDENCIA DE OCURRENCIA DE CASOS



GUERRERO
NOS NECESITA A TODOS



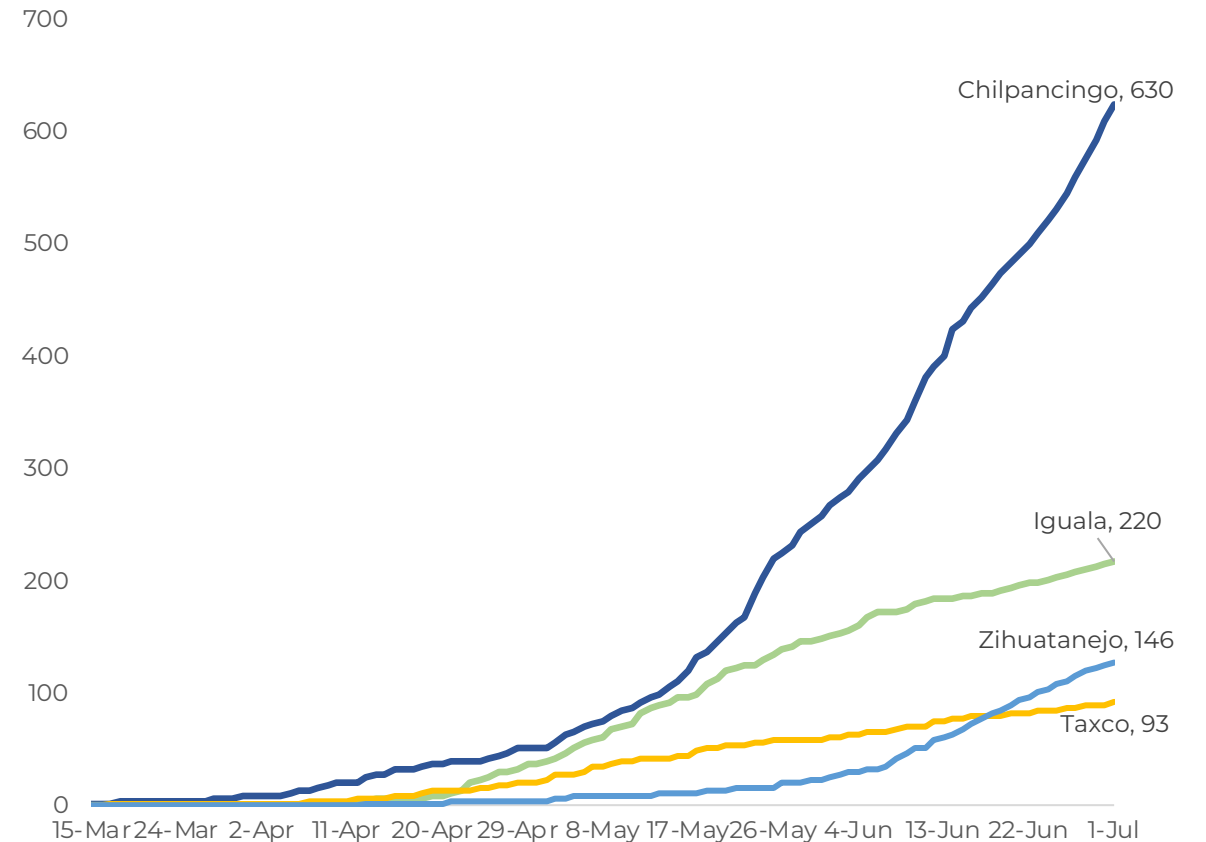
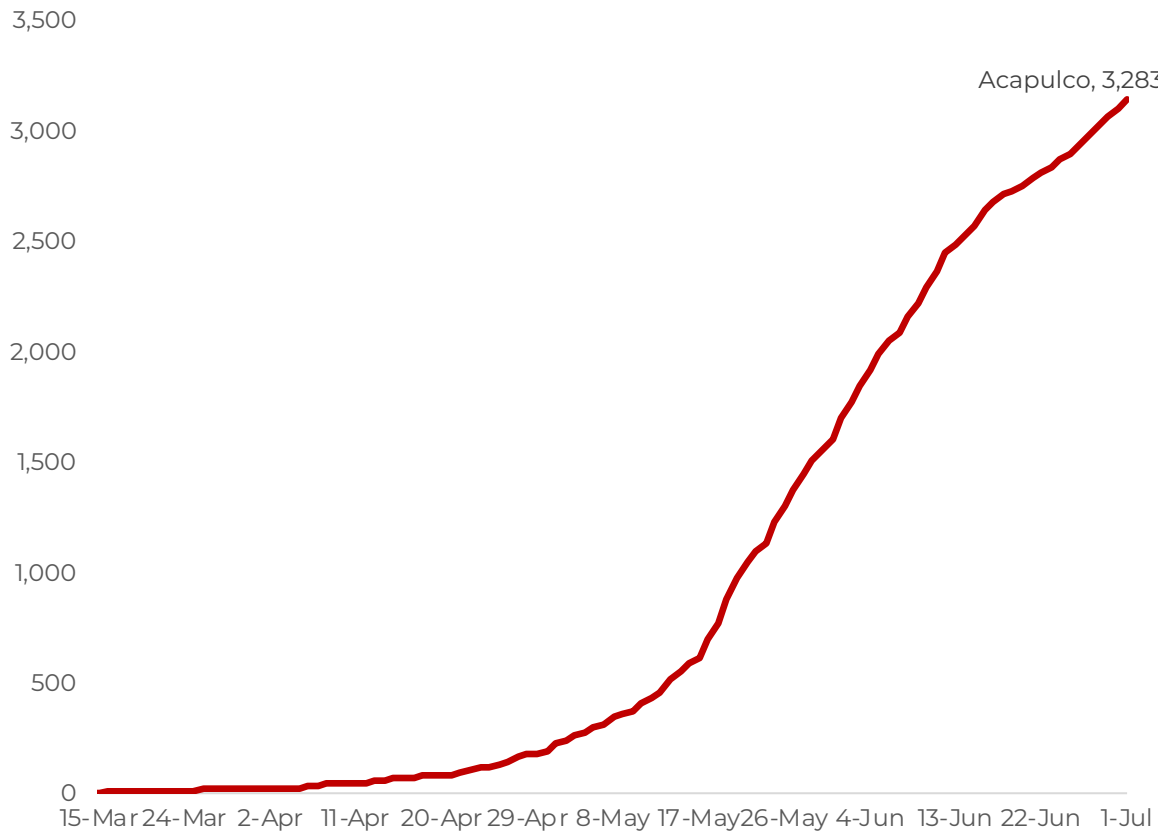
Secretaría
de Salud



GOBIERNO DEL ESTADO DE
GUERRERO
2015 - 2021

TENDENCIA DE OCURRENCIA DE CASOS MUNICIPIOS PRIORITARIOS

**RIESGO
ALTO**



FUENTE: SINAVE/DGE/SS: Sistema de Vigilancia Epidemiológica de COVID-19 corte de las 20:00 hrs. al 01 de julio del 2020.



GUERRERO
NOS NECESITA A TODOS



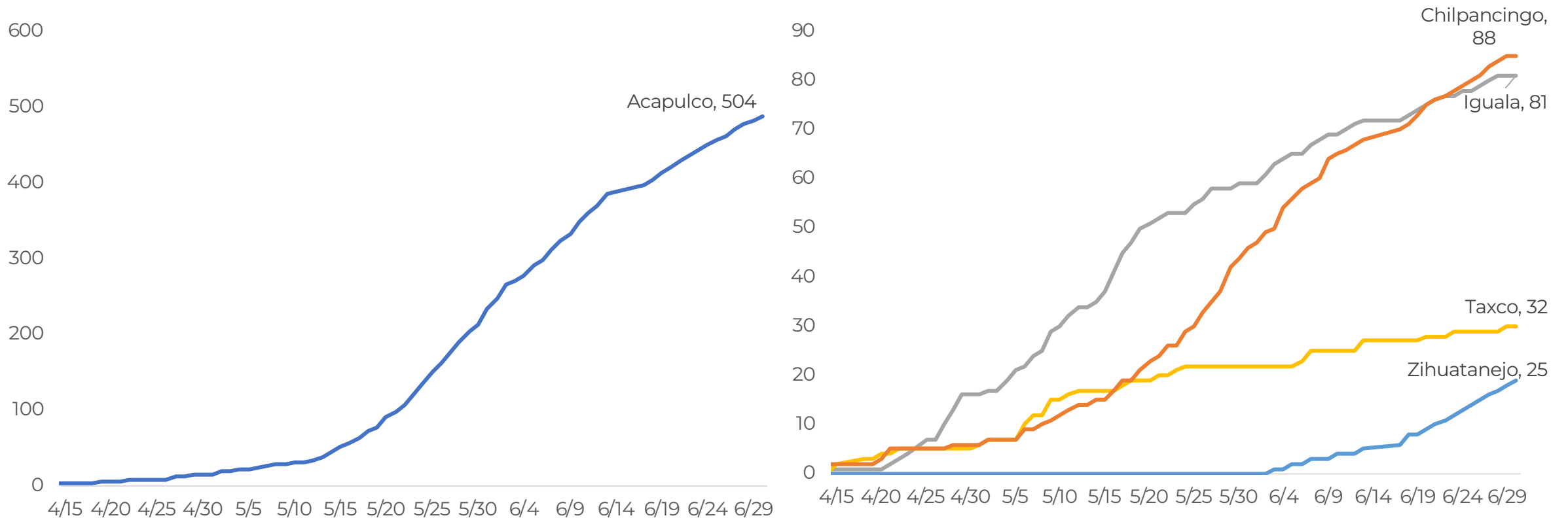
Secretaría
de Salud



GOBIERNO DEL ESTADO DE
GUERRERO
2015 - 2021

DEFUNCIONES ACUMULADAS POR MUNICIPIOS PRIORITARIOS

**RIESGO
ALTO**





**RIESGO
ALTO**

CASOS Y DEFUNCIONES POR GRUPOS DE EDAD

GRUPOS DE EDAD	POSITIVOS		DEFUNCIONES		LETALIDAD POR 100 CASOS
	n	%	n	%	
<25	303	5%	9	1.0%	3%
25 A 59	3,862	67%	302	33%	8%
> 60	1,576	28%	617	67%	40%
TOTAL	5,741	100%	928	100%	16%

TASA DE LETALIDAD= NÚMERO DE DEFUNCIONES *100/ TOTAL DE CASOS POSITIVOS



GUERRERO
NOS NECESITA A TODOS




Secretaría
de Salud



GOBIERNO DEL ESTADO DE
GUERRERO
2015 - 2021

**RIESGO
ALTO**



TENDENCIA DE HOSPITALIZACIÓN



INFORMACIÓN DE PACIENTES HOSPITALIZADOS EN TIEMPO REAL (Día a Día)

**RIESGO
ALTO**

TIPO DE PACIENTE	SOSPECHOSOS	CONFIRMADOS	TOTAL
HOSPITALIZADO ESTABLE	103	29	132
HOSPITALIZADO GRAVE	74	27	101
HOSPITALIZADO CRÍTICO (INTUBADO)	41	30	71
TOTAL	218	86	304

CONDICIÓN	SOSPECHOSOS	CONFIRMADOS	TOTAL
DEFUNCIONES ACUMULADAS	0	928	928

Corte: **02 de julio de 2020**

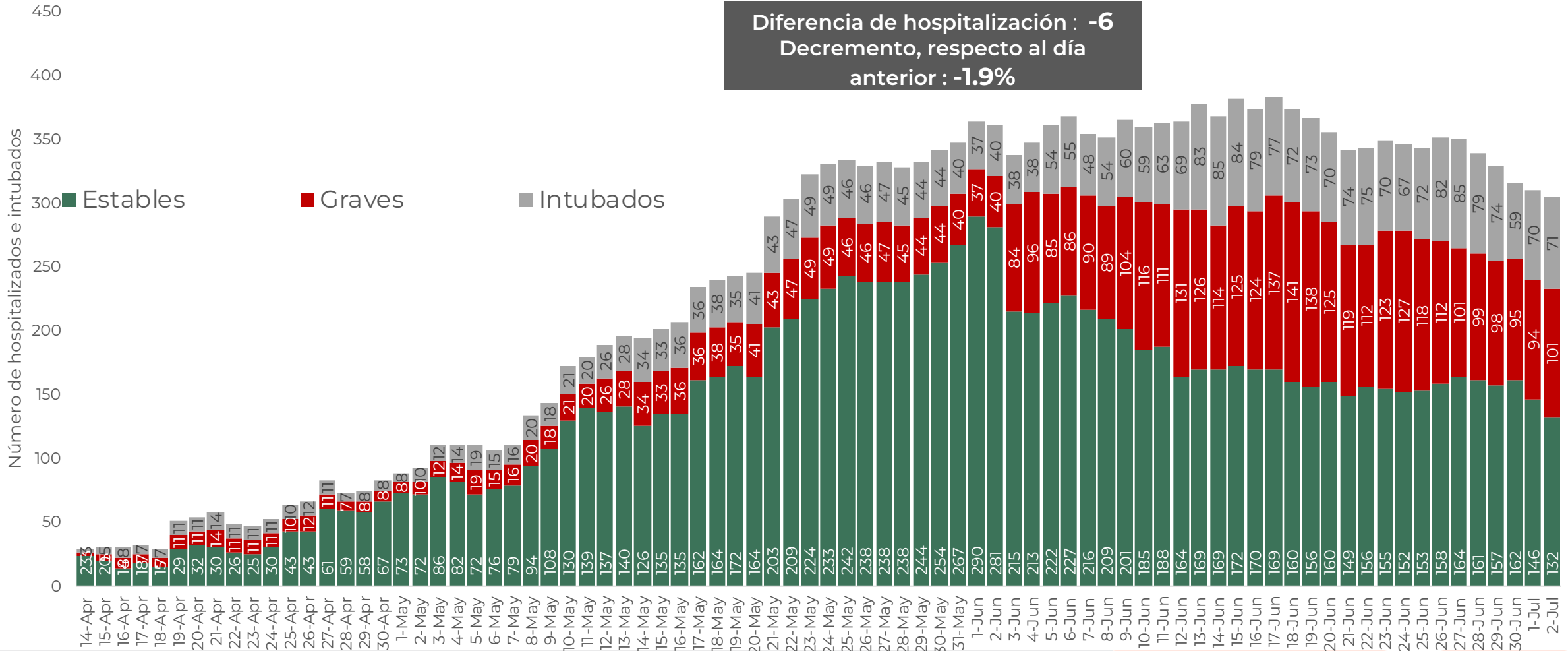


**RIESGO
ALTO**

TENDENCIA DE HOSPITALIZADOS COVID-19

N = 304

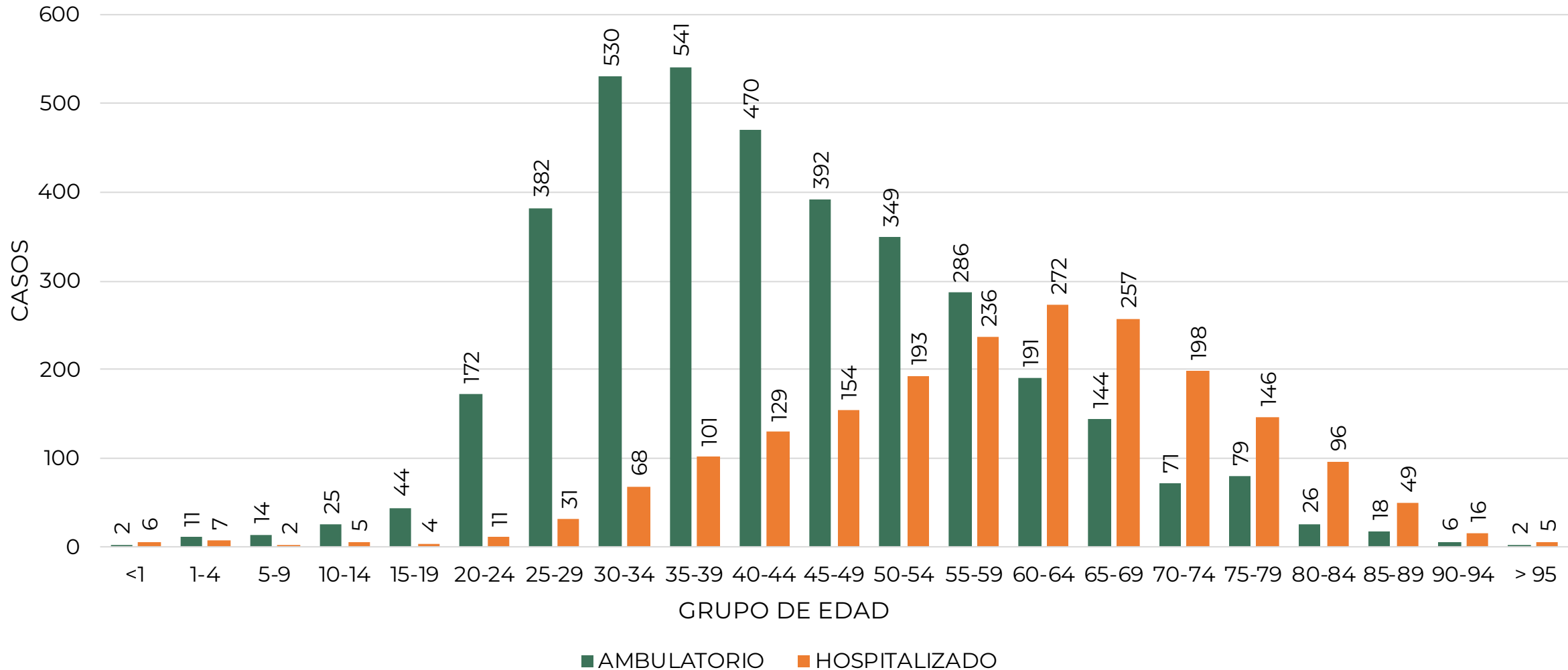
Diferencia de hospitalización : **-6**
Decremento, respecto al día anterior : **-1.9%**





CASOS CONFIRMADOS POR TIPO DE PACIENTE Y GRUPO DE EDAD

**RIESGO
ALTO**



FUENTE: SINAVE/DGE/SS: Sistema de Vigilancia Epidemiológica de COVID-19 corte de las 20:00 hrs. al 01 de julio del 2020.




GUERRERO
NOS NECESITA A TODOS



Secretaría
de Salud



GOBIERNO DEL ESTADO DE
GUERRERO
2015 - 2021



PORCENTAJE DE OCUPACIÓN HOSPITALARIA



CONCENTRADO SECTORIAL, DISPONIBILIDAD DE CAMAS (03-jul-2020)

**RIESGO
ALTO**

Corte (02-jul-2020)	DESCRIPCIÓN	TOTAL SECTORIAL		
		NÚMERO	OCUPACIÓN	% DE OCUPACIÓN
	CAMAS COVID	752	304 (-6)	40%
	CAMAS NO COVID	825	365 (+23)	44%
	TOTAL	1,577	669	42%

Corte 01-jul-2020)	DESCRIPCIÓN	TOTAL SECTORIAL		
		NÚMERO	OCUPACIÓN	% DE OCUPACIÓN
	CAMAS COVID	752	310	41%
	CAMAS NO COVID	825	342	41%
	TOTAL	1,577	652	41%



CONCENTRADO REGIONAL (ACAPULCO DE JUAREZ), DISPONIBILIDAD DE CAMAS COVID

**RIESGO
ALTO**

Nombre del Hospital	COVID			No COVID		
	Camas	Ocupación	%	Camas	Ocupación	%
Acapulco de Juárez (ISSSTE)	29	22	● 75.9%	51	21	● 41.2%
Hospital Naval Acapulco	16	11	● 68.8%	24	6	● 25.0%
Hospital Militar Regional de Acapulco	25	21	● 84.0%	0	0	● 0.0%
HGR No. 1 Vicente Guerrero Acapulco (IMSS)	143	72	● 50.3%	188	128	● 68.1%
HG. de Renacimiento (SSA)	35	13	● 37.1%	25	18	● 72.0%
HG. de Acapulco (SSA)	77	25	● 32.5%	43	11	● 25.6%
CRIT Acapulco	43	0	● 0.0%	0	0	● 0.0%
Total	368	164	● 44.6%	331	184	● 55.6%



GUERRERO
NOS NECESITA A TODOS



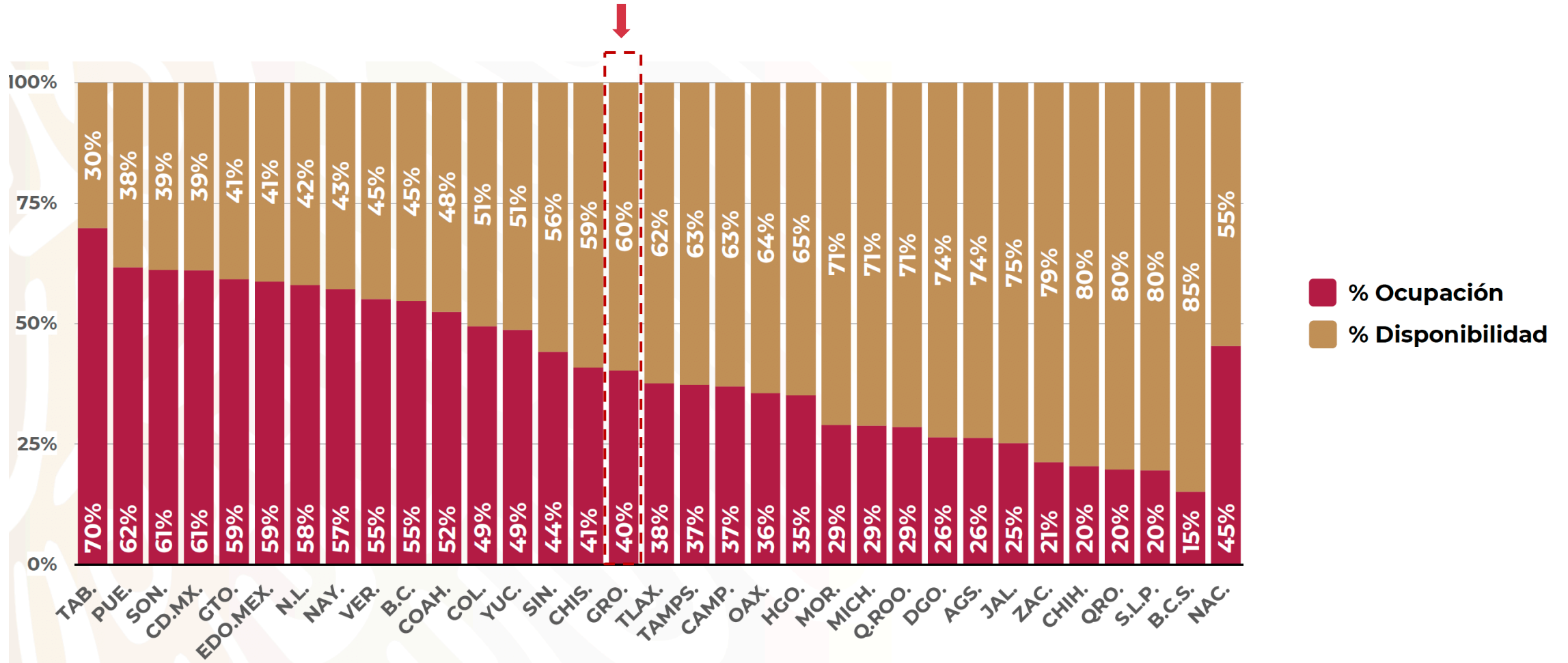
Secretaría
de Salud



GOBIERNO DEL ESTADO DE
GUERRERO
2015 - 2021

**RIESGO
ALTO**

DISPONIBILIDAD CAMAS HOSPITALIZACIÓN GENERAL (01-JUL-2020)





SEMAFORIZACIÓN DE RIESGO

**RIESGO
ALTO**

Puntaje		4	3	2	1
Porcentaje (%)	1. Ocupación hospitalaria de la Red IRAG	Máximo > 70%	Alto 51% - 70%	Medio 31% - 50%	Bajo < 31%
	2. Positividad al SARS-CoV-2	Máximo > 40%	Alto 31% - 40%	Medio 21% - 30%	Bajo < 21%
Tendencia	3. Tendencia de casos hospitalizados	Ascendente > 0.05	Estable -0.05 a 0.05	Descendente moderada -0.051 a -0.2	Descendente < -0.2
	4. Tendencia de casos síndrome COVID-19	Ascendente > 0.05	Estable -0.05 a 0.05	Descendente moderada -0.051 a -0.2	Descendente < -0.2



SEMAFORIZACIÓN DE RIESGO

**RIESGO
ALTO**

Nivel de riesgo	Calificación ponderada	Razón del rango
Máximo	2.6 – 4.0	Principio de máxima precaución (mayor rango de 1.5 puntos)
Alto	1.6 – 2.5	Amortiguador amplio (rango de acortado de 1 punto)
Medio	1.1 – 1.5	Precaución acotada (rango de 0.5 puntos de la escala)
Bajo	1.0	Nivel mínimo estricto (sólo con todos los indicadores en verde)

	Positividad al SARS-CoV-2 (10%)	Puntos (1 - 4)	Tendencia de casos síndrome COVID-19 (20%)	Puntos (1 - 4)	Ocupación hospitalaria de la Red IRAG (50%)	Puntos (1 - 4)	Tendencia de hospitalización (20%)	Puntos (1 - 4)	Sémaforo ponderado	Resultado final
Estado de Guerrero (semana 28)	25.3%	2	Estable	3	44.9%	2	Estable	3	2.4	Naranja