



GUERRERO
NOS NECESITA A TODOS



Secretaría
de Salud



GOBIERNO DEL ESTADO DE
GUERRERO
2015 - 2021

297 TRANSMISIONES



SEMÁFORO
ROJO
RIESGO MÁXIMO
DE CONTAGIO COVID-19

EVOLUCIÓN DIARIA

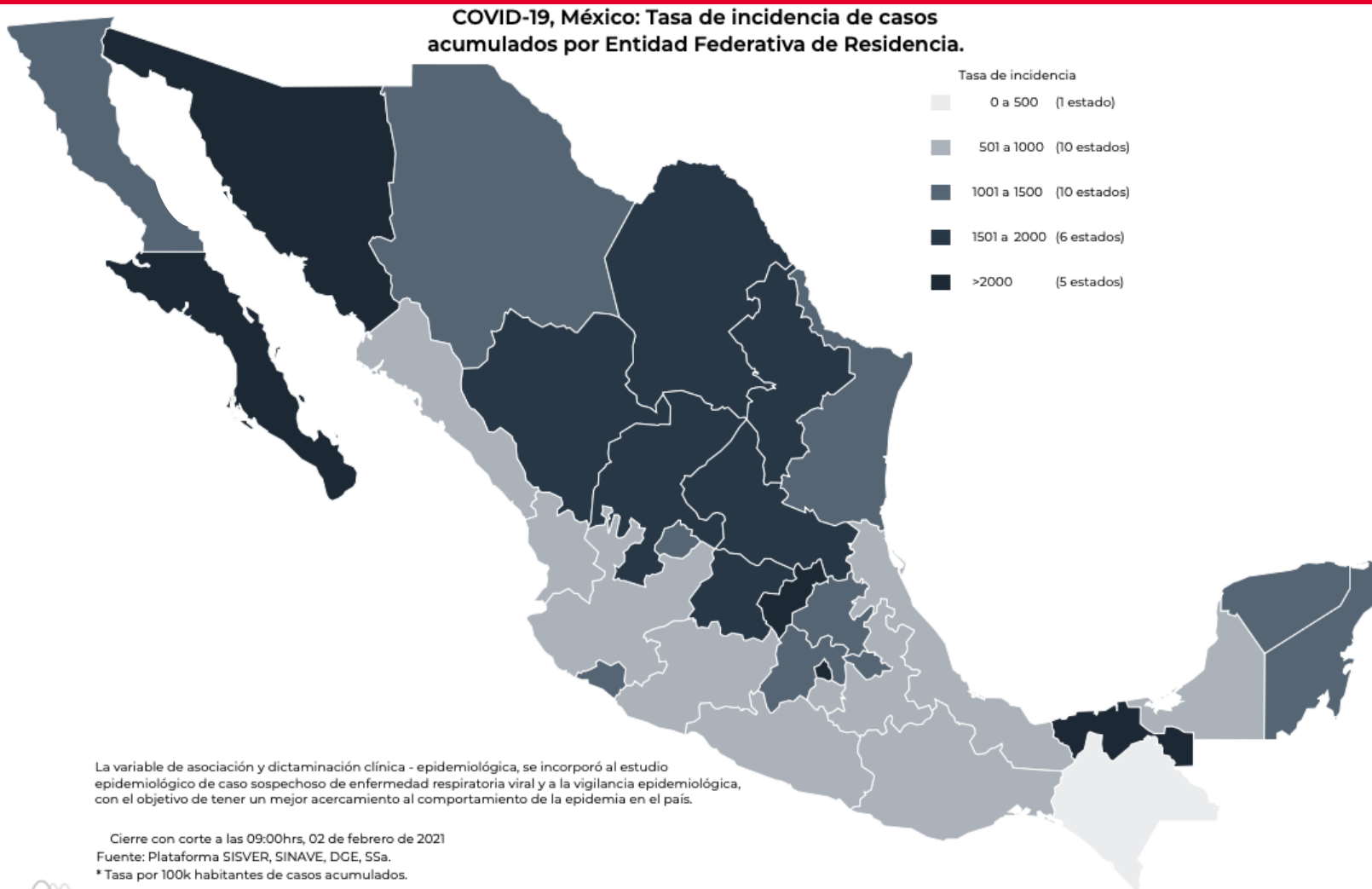
#ServirSinLímites

03 DE FEBRERO DE 2021



PANORAMA NACIONAL (02-Feb-2021)

**RIESGO
MÁXIMO**



1,874,092

Confirmados

426,862

Sospechosos totales

2,421,043

Negativos

159,533

Defunciones

4,721,997

Personas notificadas

74,963

Activos

La variable de asociación y dictaminación clínica - epidemiológica, se incorporó al estudio epidemiológico de caso sospechoso de enfermedad respiratoria viral y a la vigilancia epidemiológica, con el objetivo de tener un mejor acercamiento al comportamiento de la epidemia en el país.

Cierre con corte a las 09:00hrs, 02 de febrero de 2021
Fuente: Plataforma SISVER, SINAVE, DGE, SSA.
* Tasa por 100k habitantes de casos acumulados.





GUERRERO
NOS NECESITA A TODOS



Secretaría
de Salud

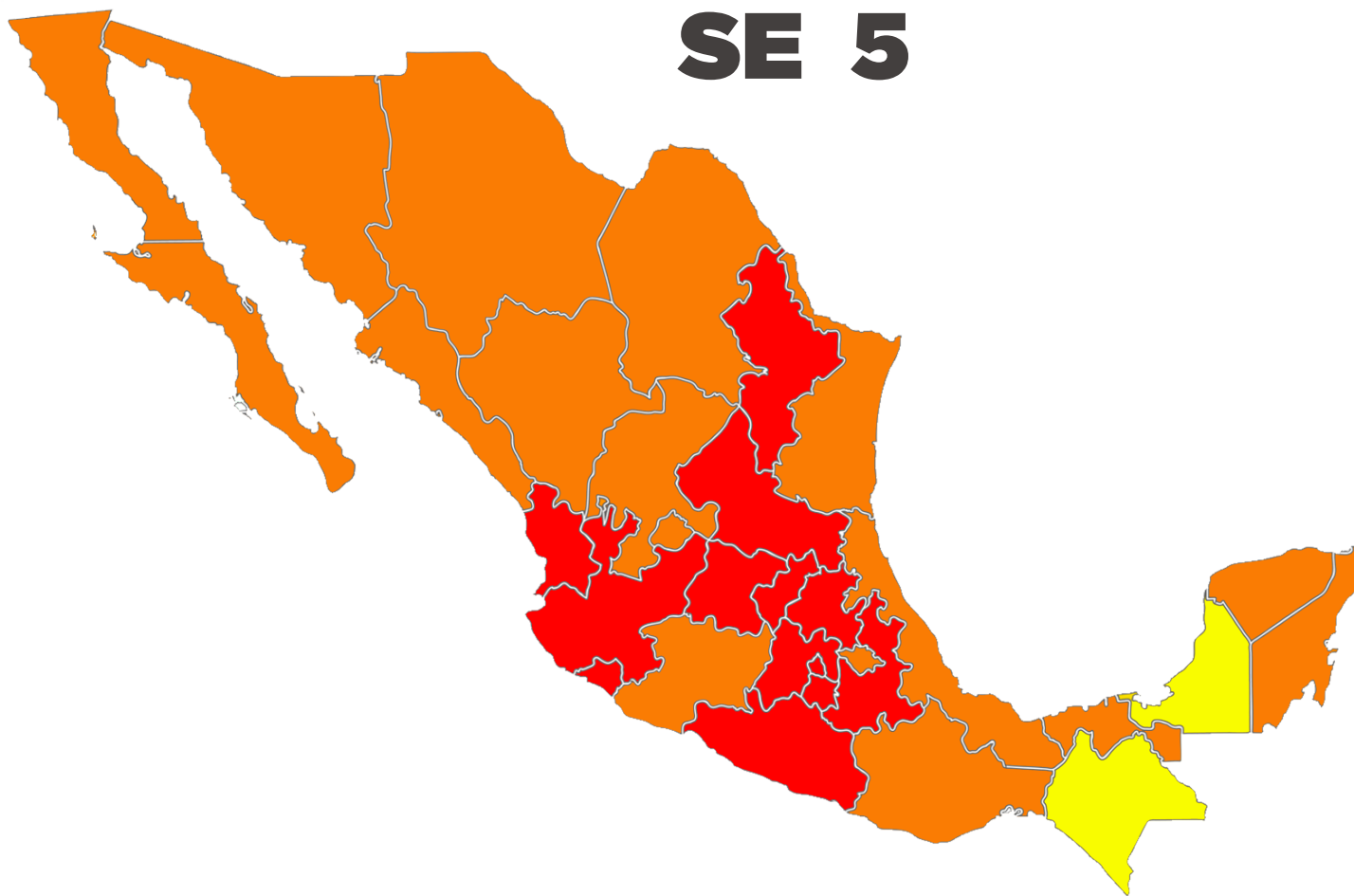


GOBIERNO DEL ESTADO DE
GUERRERO
2015 - 2021

SEMAFORO DE RIESGO EPIDEMICO
(Del 01 al 14 de febrero de 2021)

**RIESGO
MÁXIMO**

SE 5



13 estados

17 estados

2 estados

0 estados



MÁXIMO



ALTO



MEDIO



BAJO



GUERRERO
NOS NECESITA A TODOS



Secretaría
de Salud



GOBIERNO DEL ESTADO DE
GUERRERO
2015 - 2021

SEMAFORO DE RIESGO EPIDEMICO
Entidades con mayor puntaje en naranja

RIESGO MÁXIMO

SE 5



13 estados

17 estados

2 estados

0 estados



GUERRERO
NOS NECESITA A TODOS



Secretaría
de Salud



GOBIERNO DEL ESTADO DE
GUERRERO
2015 - 2021

PANORAMA ESTATAL (03-Feb-2021)

**RIESGO
MÁXIMO**

31,863

Total de casos CONFIRMADOS

3,552

Total de casos SOSPECHOSOS

26,082

Total de casos NEGATIVOS

3,131

Total de DEFUNCIONES

61,497

Total de estudios realizados

24,153

Total de Recuperados

889

Total de Casos activos



Lazaro Cardenas (5,618)

Tulcingo (11)

Santiago Juxtlahuaca (124)

Mesones Hidalgo (7)

Santa María Cortijo (2)



GUERRERO
NOS NECESITA A TODOS



Secretaría
de Salud



GOBIERNO DEL ESTADO DE
GUERRERO
2015 - 2021

**RIESGO
MÁXIMO**



DETECCIÓN DE CASOS NUEVOS



GUERRERO
NOS NECESITA A TODOS



Secretaría
de Salud



GOBIERNO DEL ESTADO DE
GUERRERO
2015 - 2021

**RIESGO
MÁXIMO**

EVOLUCIÓN DE CASOS NUEVOS NIVEL NACIONAL (02-Feb-2021)

1,874,092

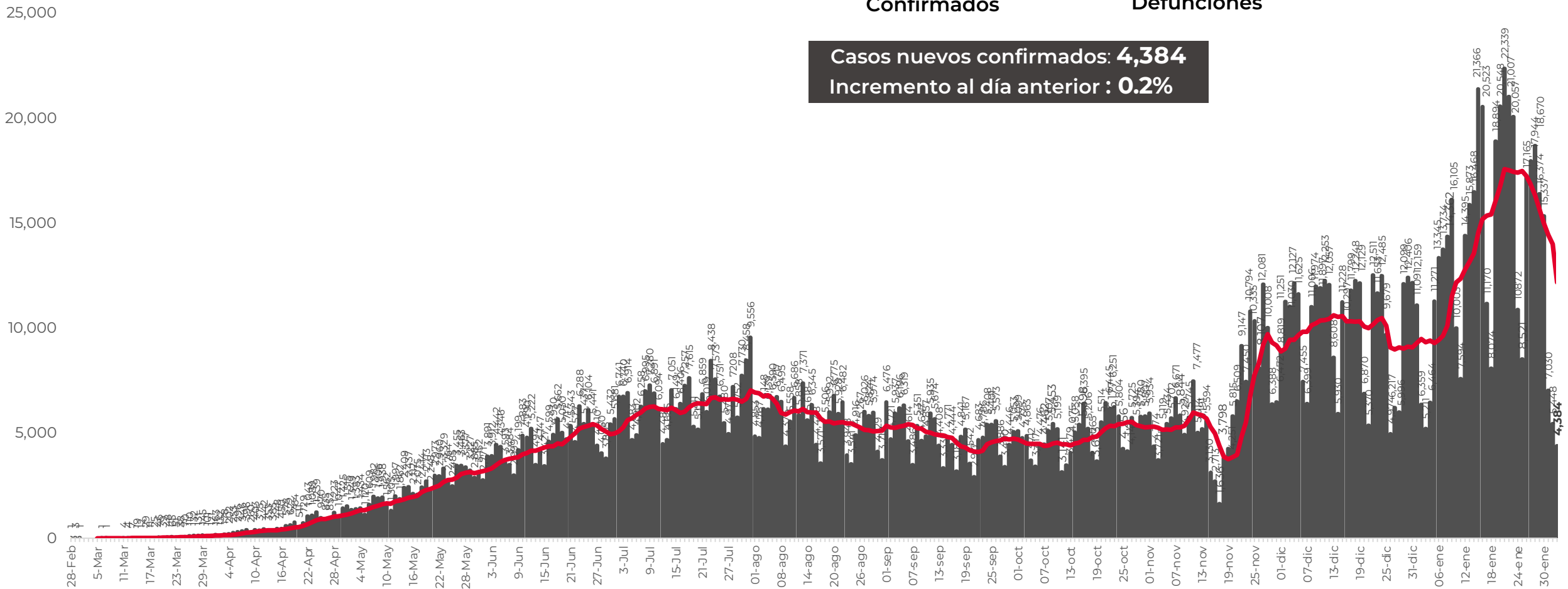
Confirmados

159,533

Defunciones

Casos nuevos confirmados: **4,384**

Incremento al día anterior : **0.2%**





GUERRERO
NOS NECESITA A TODOS



Secretaría
de Salud



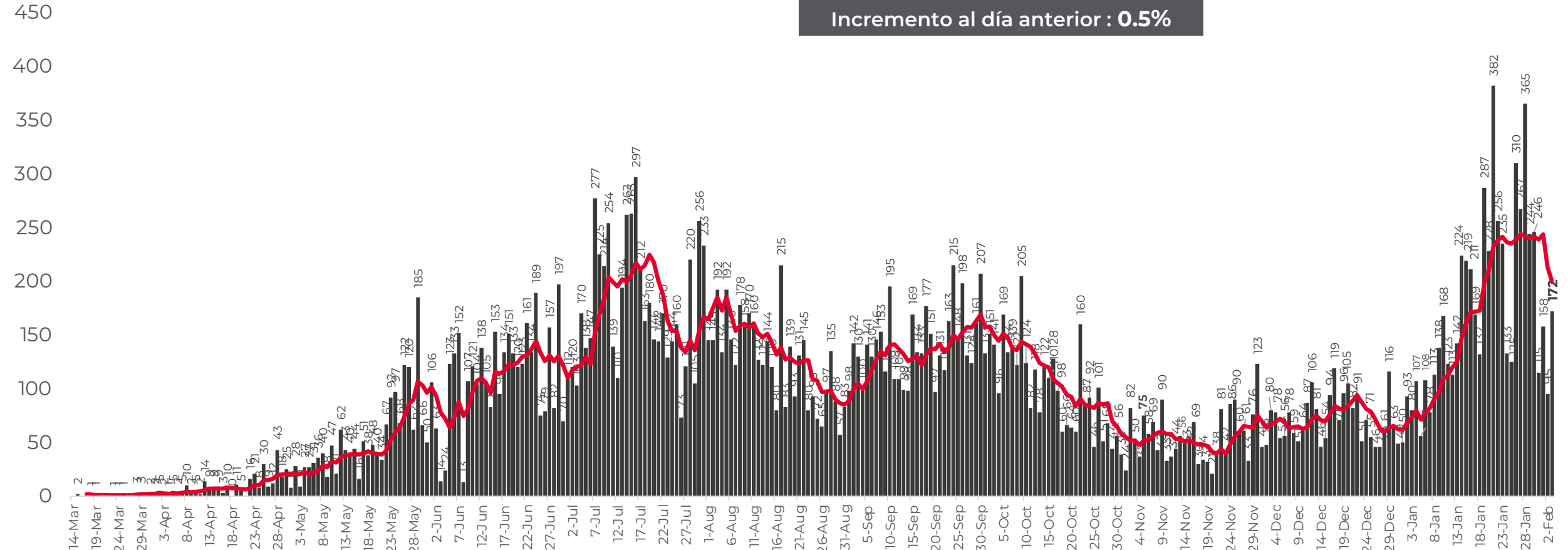
GOBIERNO DEL ESTADO DE
GUERRERO
2015 - 2021

**RIESGO
MÁXIMO**

REGISTRO DIARIO DE CASOS POSITIVOS (03-Feb-2021)

N= 31,863

Casos nuevos confirmados: **172**
Incremento al día anterior : **0.5%**



FUENTE: SINAVE/DGE/SS: Sistema de Vigilancia Epidemiológica de COVID-19 corte de las 08:00 hrs. al 03 de febrero del 2021.



GUERRERO
NOS NECESITA A TODOS



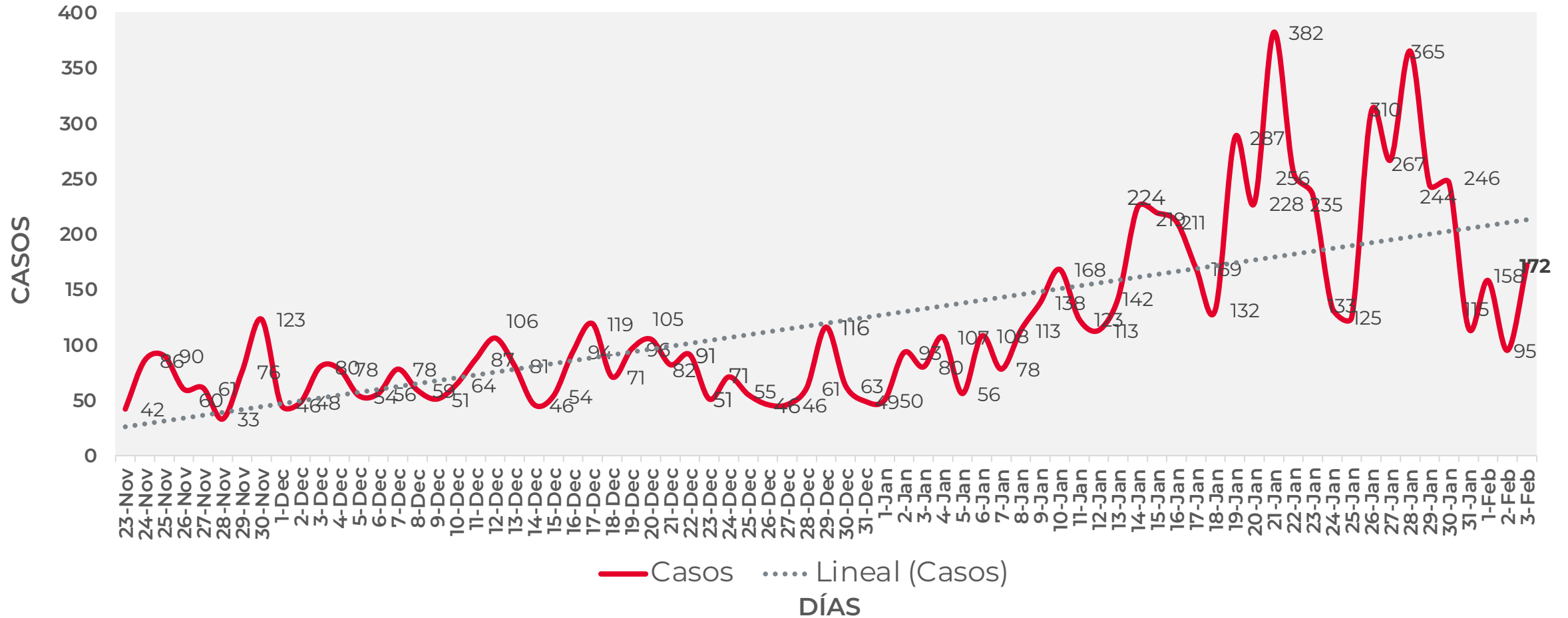
Secretaría
de Salud



GOBIERNO DEL ESTADO DE
GUERRERO
2015 - 2021

**COMPORTAMIENTO ESTATAL DE REGISTRO DIARIO
DE CASOS POSITIVOS (Del 23 de Noviembre al 03 de febrero 2021)**

**RIESGO
MÁXIMO**



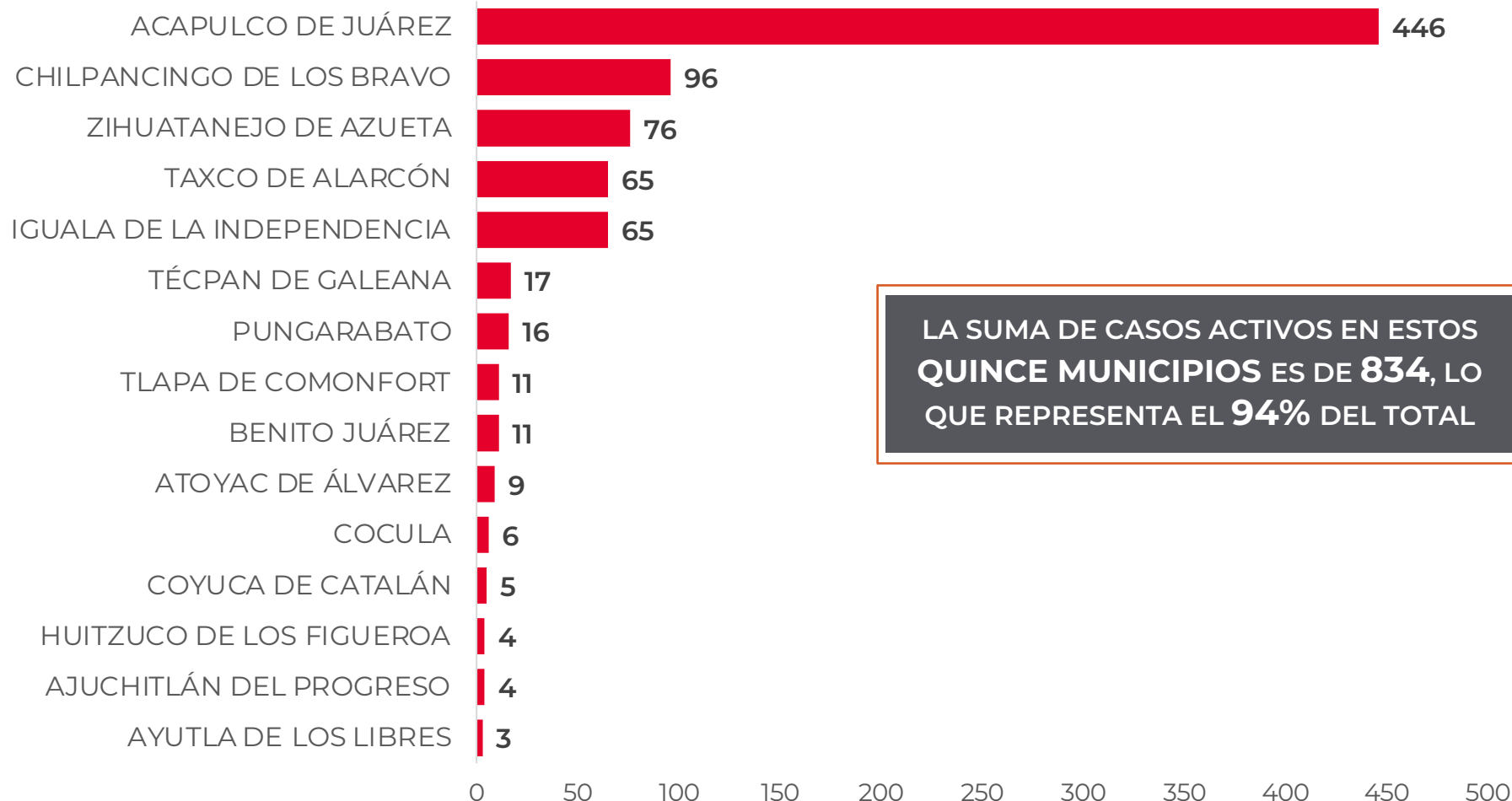


DISTRIBUCIÓN DE MUNICIPIOS CON MAYOR NÚMERO DE CASOS ACTIVOS (Del 20 de diciembre al 02 de enero 2021)

**RIESGO
MÁXIMO**

N=889

Activos en los últimos 14 días



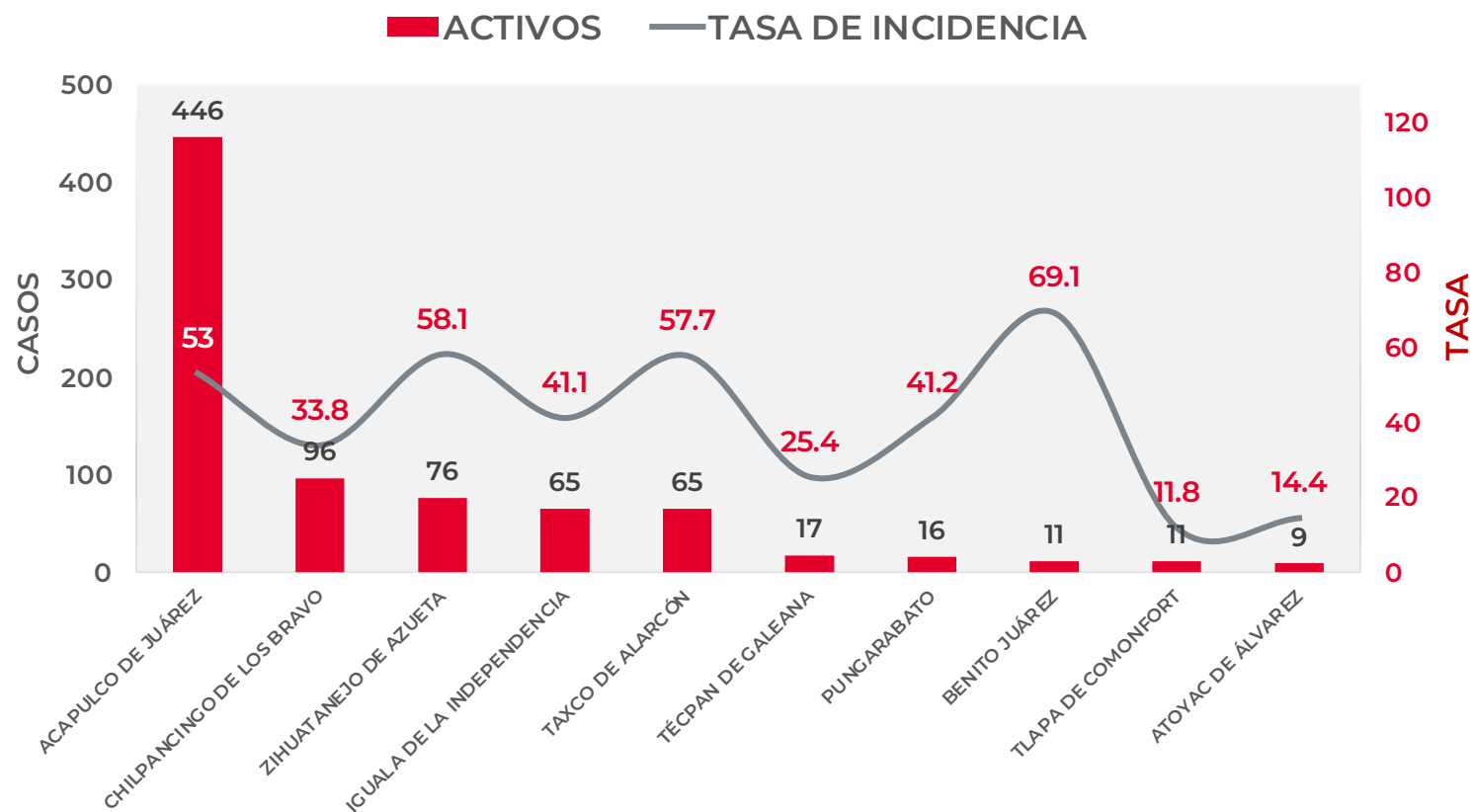
LA SUMA DE CASOS ACTIVOS EN ESTOS
QUINCE MUNICIPIOS ES DE 834, LO
QUE REPRESENTA EL **94%** DEL TOTAL



TASA DE INCIDENCIA DE CASOS ACTIVOS (Del 20 de diciembre al 02 de enero 2021)

**RIESGO
MÁXIMO**

No. PROG.	MUNICIPIO	ACTIVOS	TASA DE INCIDENCIA
1	ACAPULCO DE JUÁREZ	446	53
2	CHILPANCINGO DE LOS BRAVO	96	33.8
3	ZIHUATANEJO DE AZUETA	76	58.1
4	IGUALA DE LA INDEPENDENCIA	65	41.1
5	TAXCO DE ALARCÓN	65	57.7
6	TÉCPAN DE GALEANA	17	25.4
7	PUNCARABATO	16	41.2
8	BENITO JUÁREZ	11	69.1
9	TLAPA DE COMONFORT	11	11.8
10	ATOYAC DE ÁLVAREZ	9	14.4



TASA DE INCIDENCIA= CASOS x 100,000 / POBLACION*

*Población: Inegi 2019(POBLACIÓN UTILIZADA POR EL NIVEL FEDERAL)

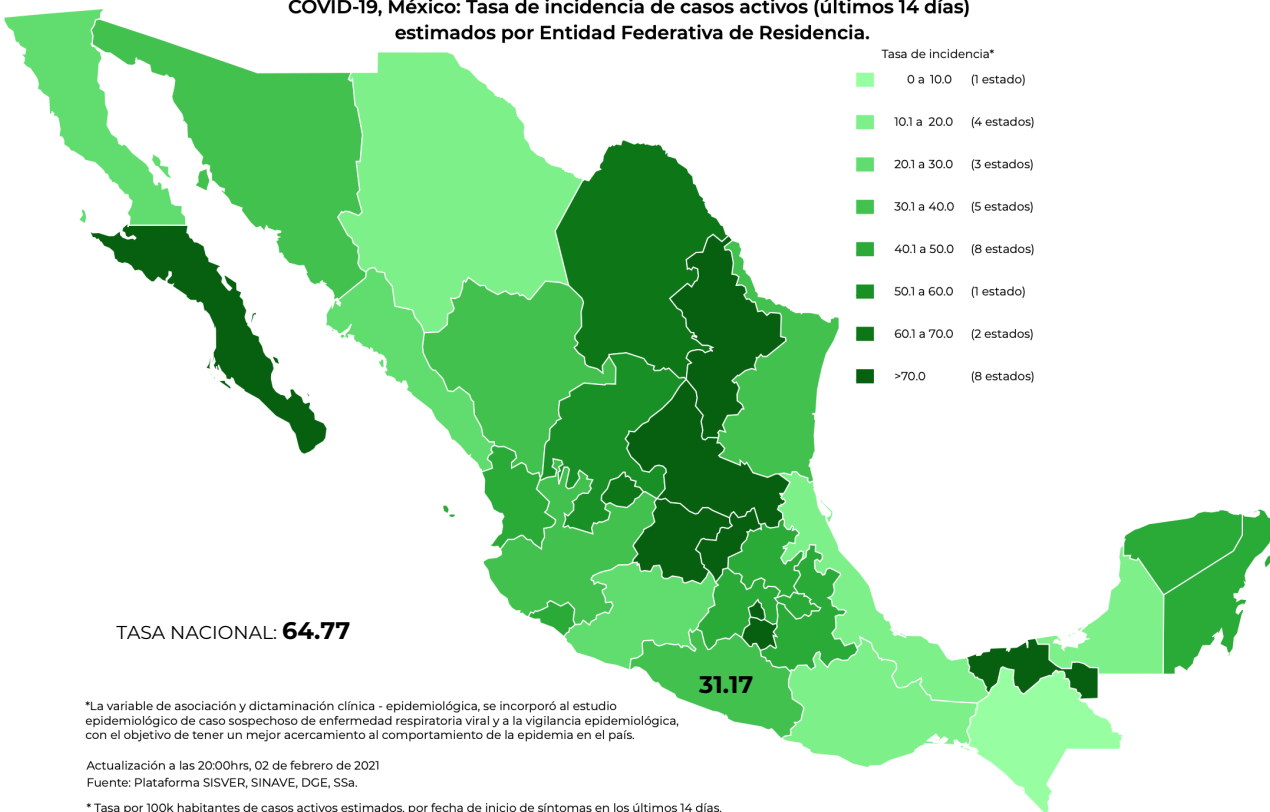
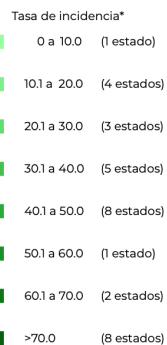


TASA DE INCIDENCIA DE CASOS ACTIVOS ESTIMADOS POR ENTIDAD FEDERATIVA (Del 20 de diciembre al 02 de enero 2021)

**RIESGO
MÁXIMO**

N=889

COVID-19, México: Tasa de incidencia de casos activos (últimos 14 días)
estimados por Entidad Federativa de Residencia.



*La variable de asociación y dictaminación clínica - epidemiológica, se incorporó al estudio epidemiológico de caso sospechoso de enfermedad respiratoria viral y a la vigilancia epidemiológica, con el objetivo de tener un mejor acercamiento al comportamiento de la epidemia en el país.

Actualización a las 20:00hrs, 02 de febrero de 2021
Fuente: Plataforma SISVER, SINAVE, DGE, SSA.

* Tasa por 100k habitantes de casos activos estimados, por fecha de inicio de síntomas en los últimos 14 días.

Fecha de síntomas	Confirmados	Sospechosos	Total	Estimados (32%)	Tasa estimada
20/01/21	207	69	276	229	
21/01/21	97	30	127	106	
22/01/21	136	79	215	161	
23/01/21	102	83	185	128	
24/01/21	114	153	267	162	
25/01/21	79	180	259	136	
26/01/21	46	150	196	93	
27/01/21	45	32	77	55	
28/01/21	26	18	44	32	
29/01/21	17	0	17	17	
30/01/21	10	0	10	10	
31/01/21	8	0	8	8	
01/02/21	1	0	1	1	
02/02/21	1	0	1	1	
Total	889	794	1,683	1,140	31.17

TASA ESTIMADA DE INCIDENCIA= (TOTAL DE ESTIMADOS X 100,000 / POBLACIÓN TOTAL)



GUERRERO
NOS NECESITA A TODOS



Secretaría
de Salud



GOBIERNO DEL ESTADO DE
GUERRERO
2015 - 2021

**RIESGO
MÁXIMO**



TENDENCIA DE OCURRENCIA DE CASOS



GUERRERO
NOS NECESITA A TODOS



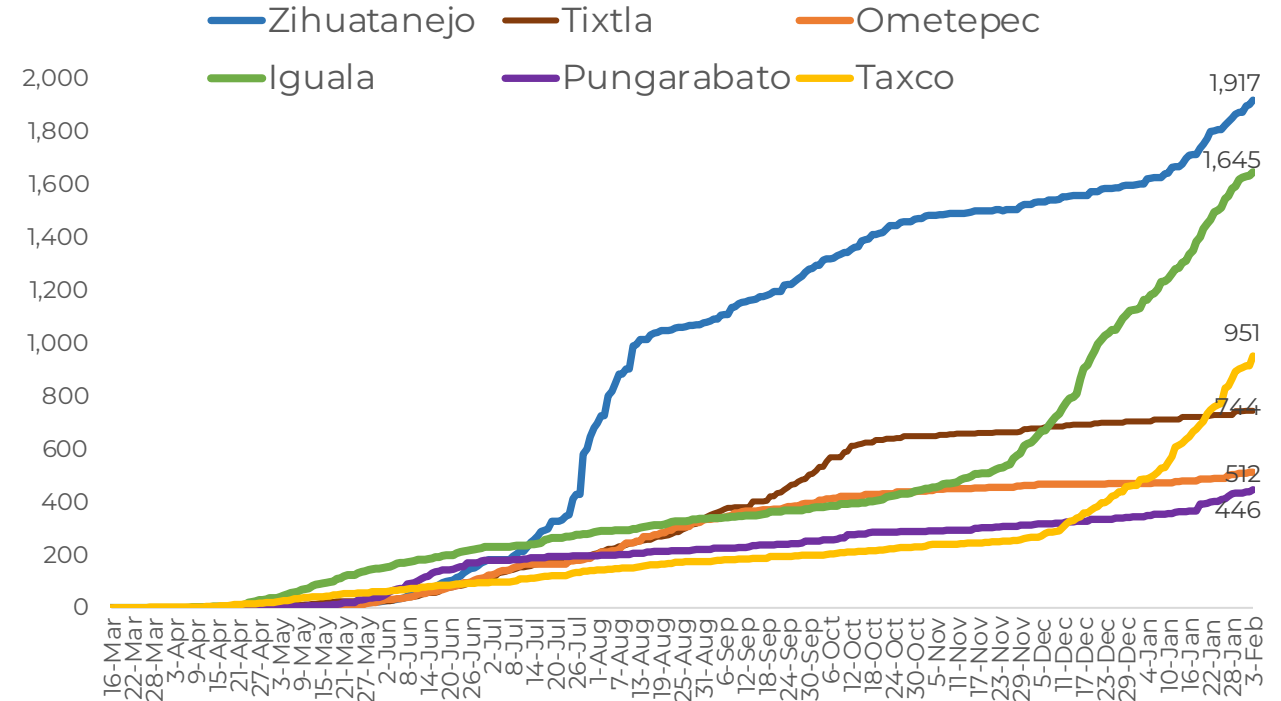
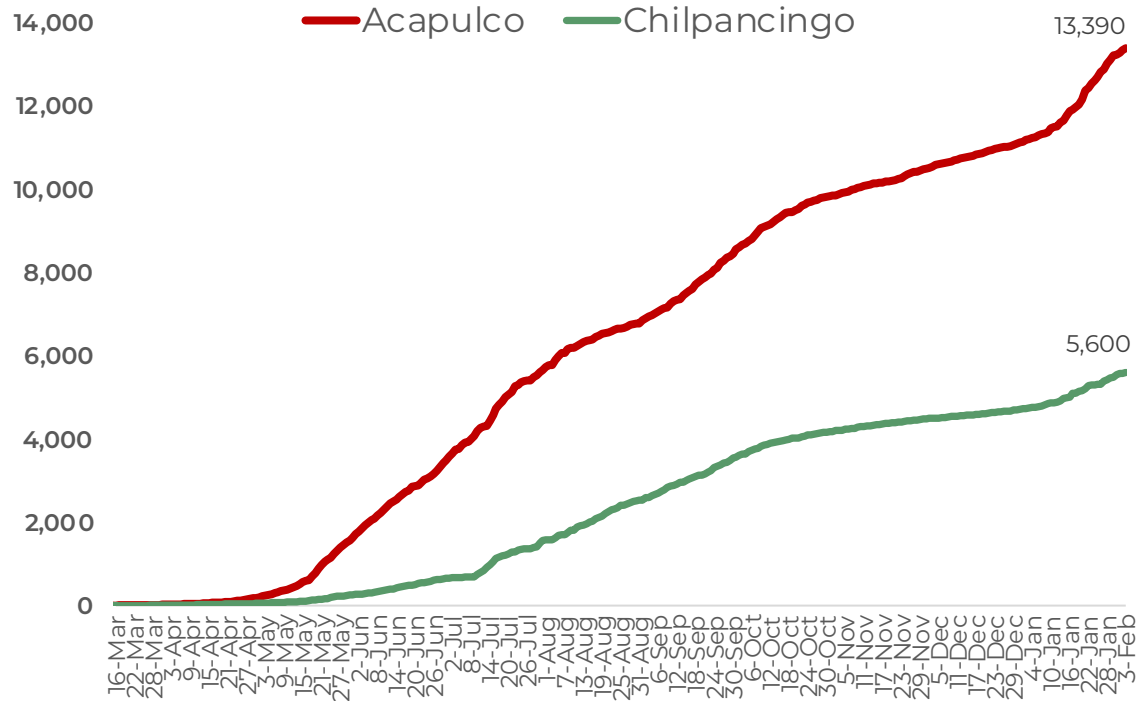
Secretaría
de Salud



GOBIERNO DEL ESTADO DE
GUERRERO
2015 - 2021

CASOS POSITIVOS DE MUNICIPIOS PRIORITARIOS (CORTE 03-Feb-2021)

**RIESGO
MÁXIMO**





GUERRERO
NOS NECESITA A TODOS



Secretaría
de Salud



GOBIERNO DEL ESTADO DE
GUERRERO
2015 - 2021

**RIESGO
MÁXIMO**



TENDENCIA DE HOSPITALIZACIÓN



GUERRERO
NOS NECESITA A TODOS



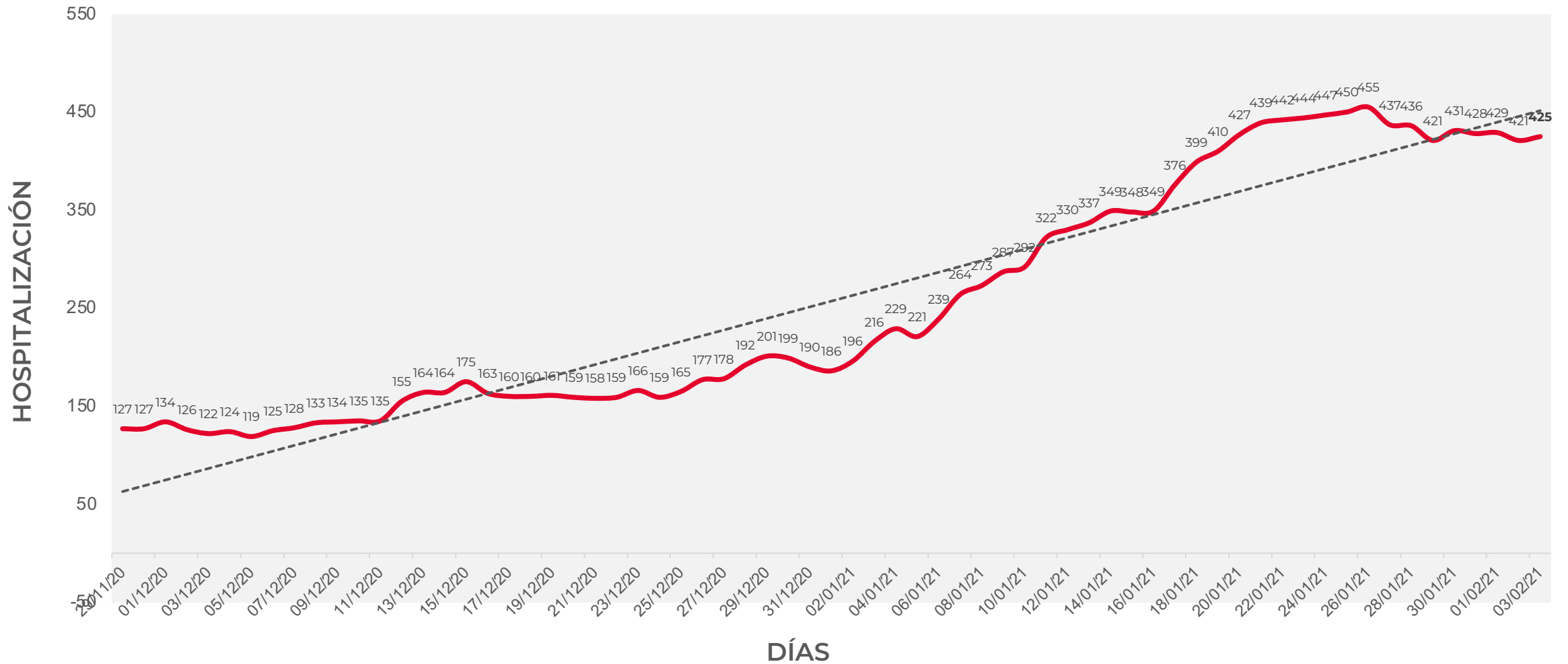
Secretaría
de Salud



GOBIERNO DEL ESTADO DE
GUERRERO
2015 - 2021

COMPORTAMIENTO ESTATAL DE HOSPITALIZACIÓN EN TIEMPO REAL DÍA A DÍA (Del 29 de Noviembre al 03 de febrero 2021)

**RIESGO
MÁXIMO**





GUERRERO
NOS NECESITA A TODOS



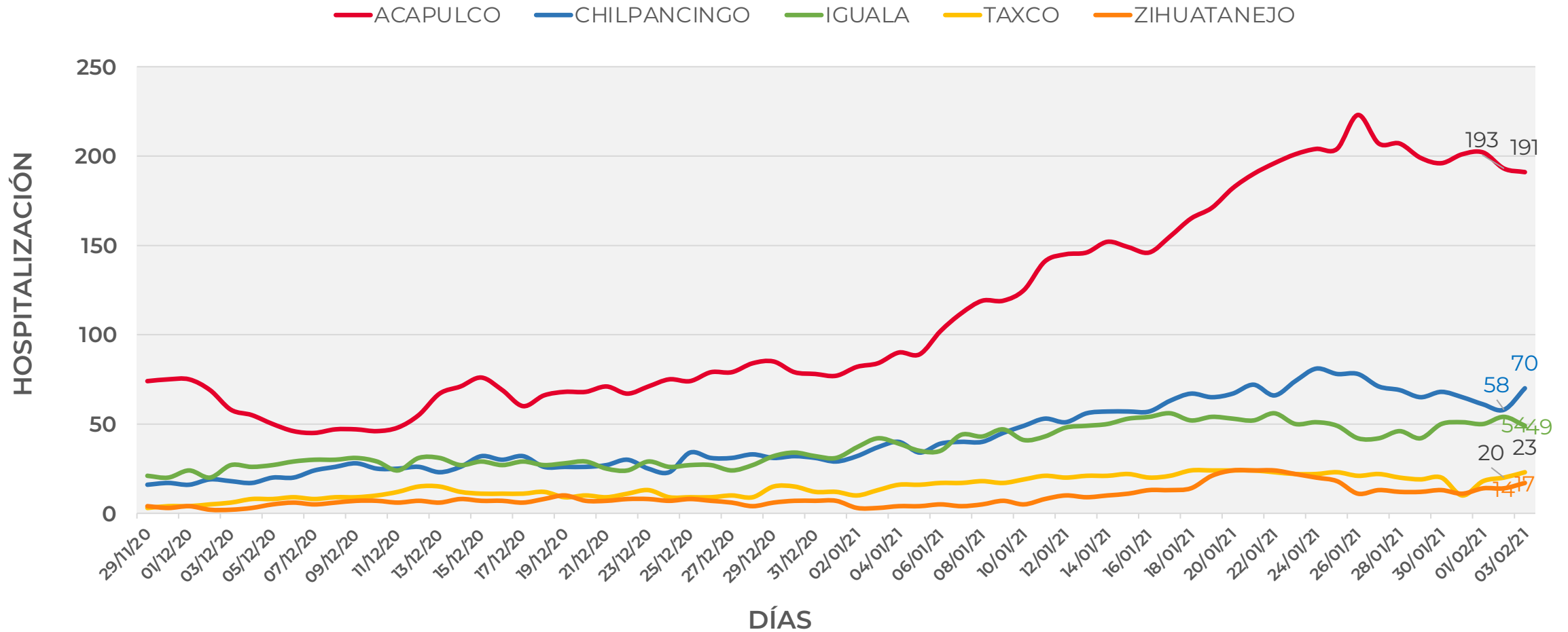
Secretaría
de Salud



GOBIERNO DEL ESTADO DE
GUERRERO
2015 - 2021

COMPORTAMIENTO MUNICIPAL DE HOSPITALIZACIÓN EN TIEMPO REAL DÍA A DÍA (Del 29 de Noviembre al 03 de febrero 2021)

**RIESGO
MÁXIMO**





GUERRERO
NOS NECESITA A TODOS



Secretaría
de Salud



GOBIERNO DEL ESTADO DE
GUERRERO
2015 - 2021

ESTADO DE SALUD DE PACIENTES HOSPITALIZADOS TIEMPO REAL (Día a Día)

**RIESGO
MÁXIMO**

ESTATUS	TOTAL
HOSPITALIZADO ESTABLE	58
HOSPITALIZADO GRAVE	289
HOSPITALIZADO CRÍTICO (INTUBADO)	78
TOTAL	425

Corte: **03 de febrero de 2021**



GUERRERO
NOS NECESITA A TODOS



Secretaría
de Salud

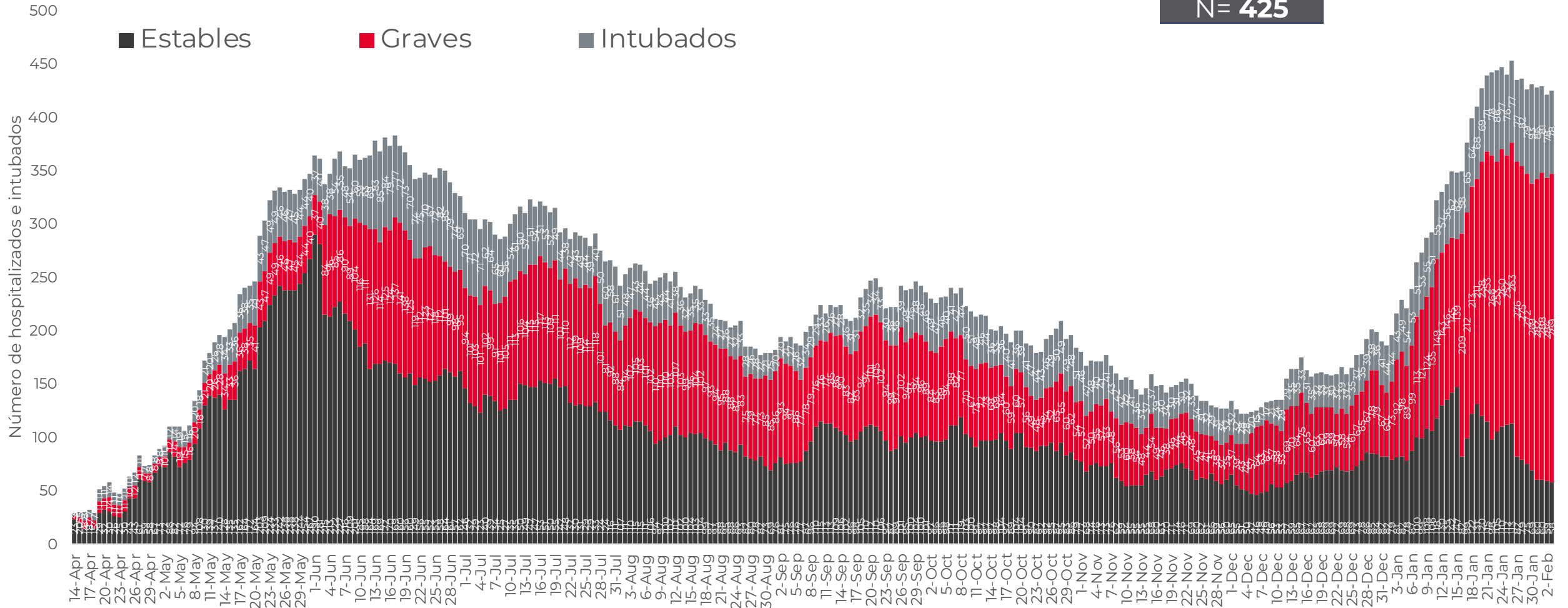


GOBIERNO DEL ESTADO DE
GUERRERO
2015 - 2021

**RIESGO
MÁXIMO**

TENDENCIA DE HOSPITALIZADOS COVID-19

N = 425





GUERRERO
NOS NECESITA A TODOS



Secretaría
de Salud



GOBIERNO DEL ESTADO DE
GUERRERO
2015 - 2021

**RIESGO
MÁXIMO**



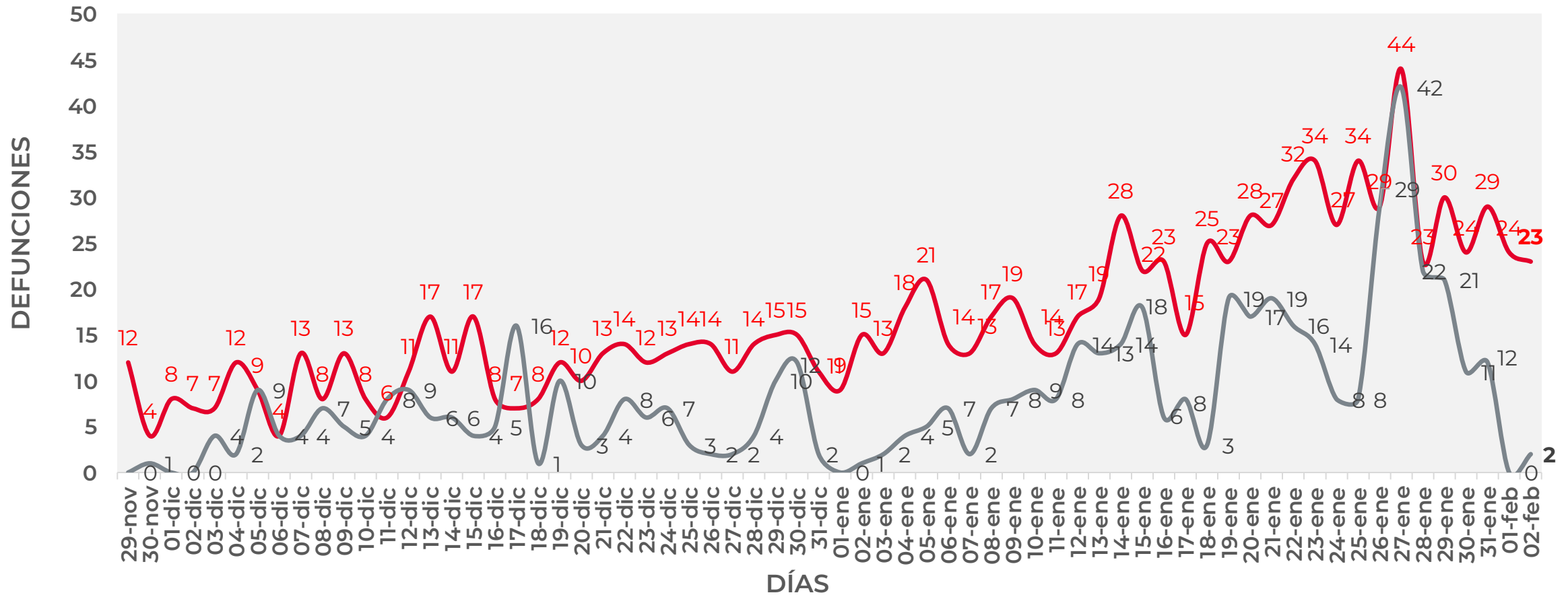
TENDENCIA DE DEFUNCIONES



COMPORTAMIENTO ESTATAL DE DEFUNCIONES EN TIEMPO REAL DÍA A DÍA VS PLATAFORMA (Del 29 de Noviembre al 02 de febrero 2021)

RIESGO MÁXIMO

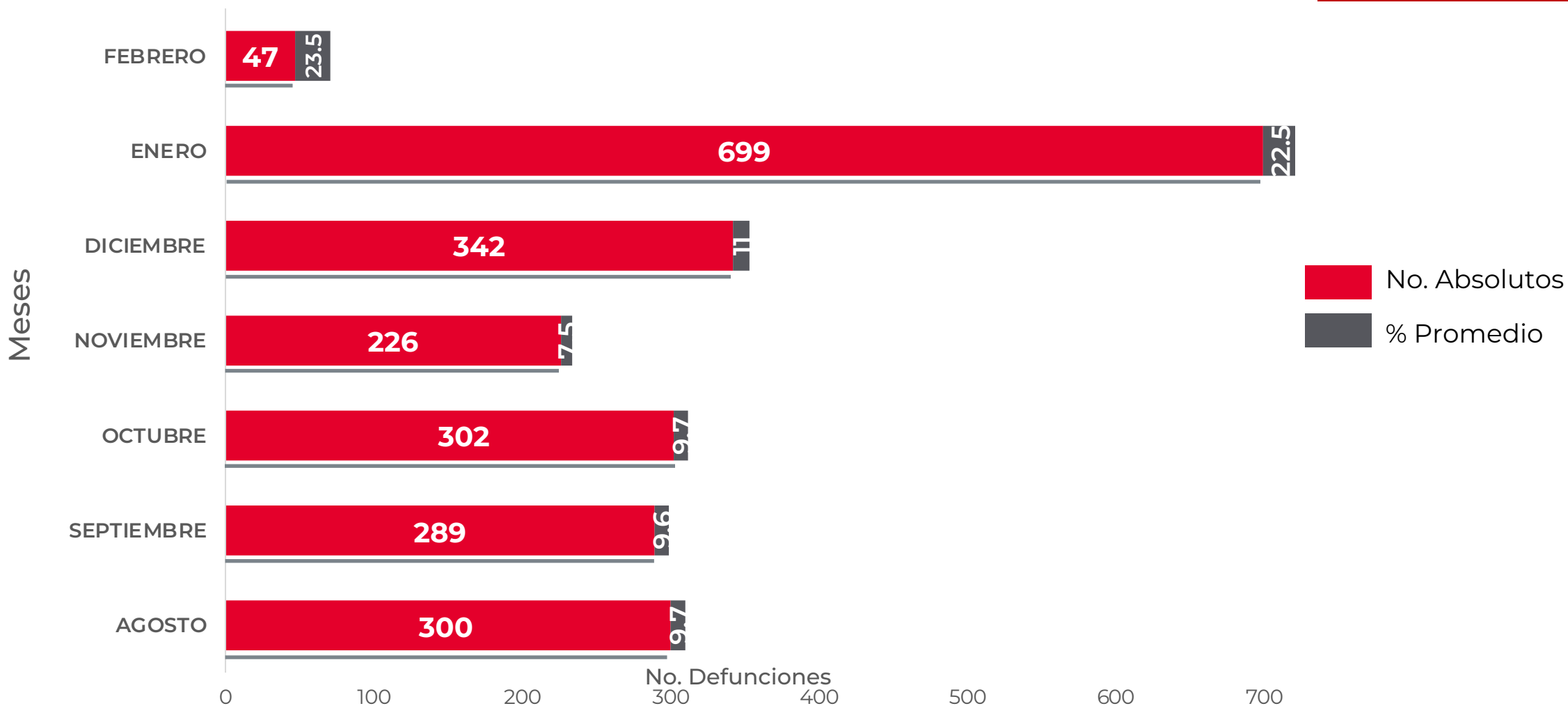
— TIEMPO REAL — PLATAFORMA





COMPARATIVO DE LAS DEFUNCIONES POR MES NÚMEROS ABSOLUTOS VS PORCENTAJE DEL DÍA A DÍA (Corte: 02-Feb-2021)

**RIESGO
MÁXIMO**



FUENTE: SINAVE/DGE/SS: Sistema de Vigilancia Epidemiológica de COVID-19 corte de las 20:00 hrs. al 02 de febrero del 2021.



DEFUNCIONES NOTIFICADAS POR FECHA DE REGISTRO (CORTE 02-Feb-2021)

**RIESGO
MÁXIMO**

DEFUNCIONES NOTIFICADAS POR MES

MES	NÚMERO
FEBRERO	2
ENERO	2
DICIEMBRE	0
NOVIEMBRE	0
OCTUBRE	0
SEPTIEMBRE	0
AGOSTO	0
JULIO	0
JUNIO	0
MAYO	0
ABRIL	0
TOTAL DEFUNCIONES	4

DEFUNCIONES ENE - FEB POR FECHA

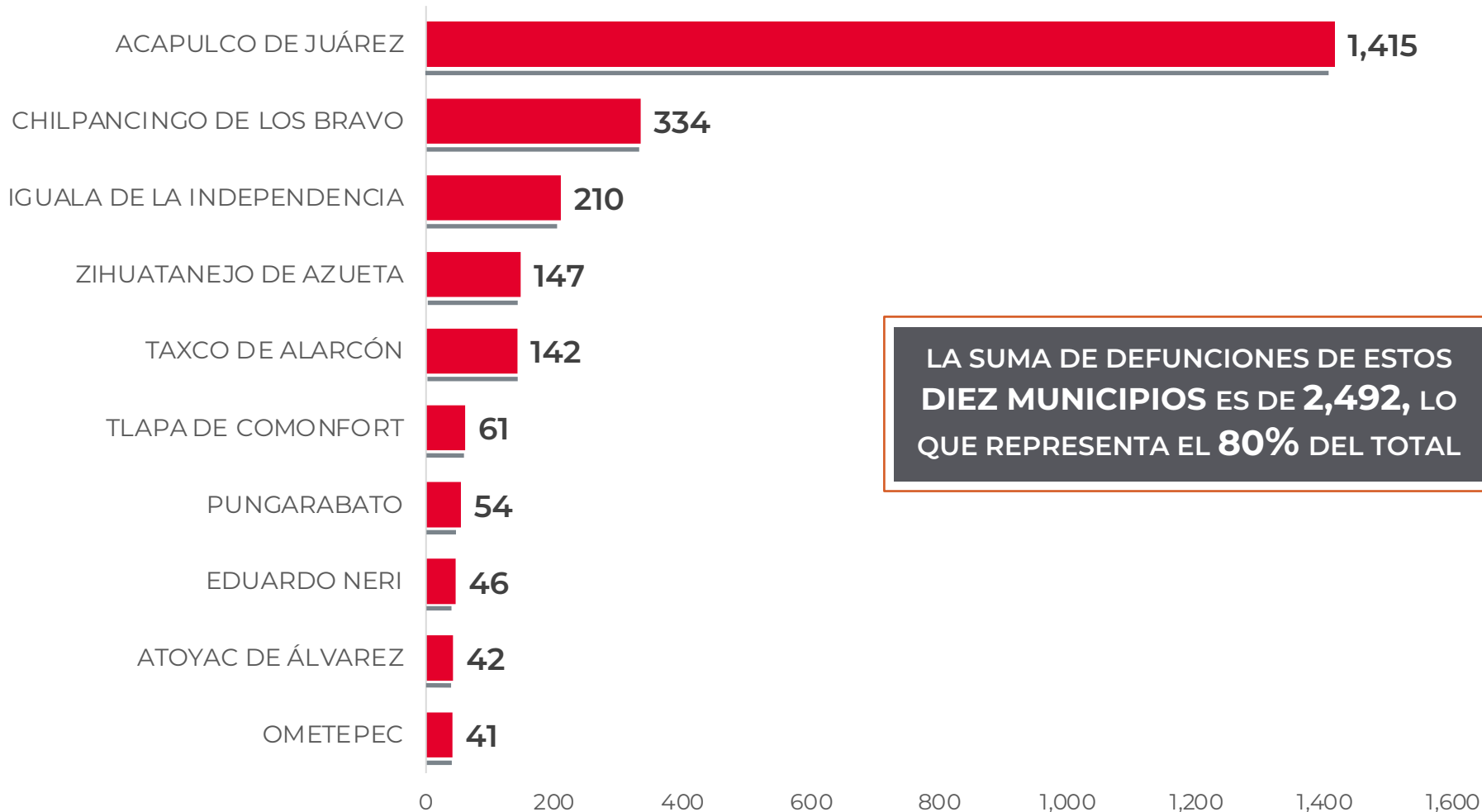
No. Prog.	FECHA	NÚMERO
1	01/02/21	2
2	31/01/21	1
3	28/01/21	1
TOTAL DEFUNCIONES		4



MUNICIPIOS CON MAYOR NÚMERO DE DEFUNCIONES (CORTE 01-Feb-2021)

**RIESGO
MÁXIMO**

N=3,131



LA SUMA DE DEFUNCIONES DE ESTOS
**DIEZ MUNICIPIOS ES DE 2,492, LO
QUE REPRESENTA EL 80% DEL TOTAL**



GUERRERO
NOS NECESITA A TODOS



Secretaría
de Salud



GOBIERNO DEL ESTADO DE
GUERRERO
2015 - 2021

**RIESGO
MÁXIMO**



PORCENTAJE DE OCUPACIÓN HOSPITALARIA



CONCENTRADO SECTORIAL, DISPONIBILIDAD DE CAMAS (02-Feb-2021)

**RIESGO
MÁXIMO**

Corte (02-Feb-2021)	DESCRIPCIÓN	TOTAL SECTORIAL		
		NÚMERO	OCUPACIÓN	% DE OCUPACIÓN
	CAMAS COVID	707 (+2)	425 (+4)	60%
	CAMAS NO COVID	889 (-2)	425 (+15)	48%
	TOTAL	1,596	850	53%

Corte (01-Feb-2021)	DESCRIPCIÓN	TOTAL SECTORIAL		
		NÚMERO	OCUPACIÓN	% DE OCUPACIÓN
	CAMAS COVID	705	421	60%
	CAMAS NO COVID	891	410	46%
	TOTAL	1,596	831	52%



DISPONIBILIDAD CAMAS HOSPITALIZACIÓN GENERAL (02-Feb-2021)

**RIESGO
MÁXIMO**

COVID-19 México: disponibilidad de camas para hospitalización general

Entidades

8

con **más de 70%** de ocupación

CDMX	84%	Gto.	73%
Edomex	82%	Mor.	73%
Pue.	78%	NL	70%
Hgo.	74%		
Gro.	73%		

6

entre **69% y 50%** de ocupación

Nay.	65%	Jal.	50%
Qro.	58%		
Mich.	51%		
Ver.	51%		
Oax.	51%		

18

con **menos de 50%** de ocupación



-1 pp

55%

ocupación nacional

60%

Ocupación guerrero

34,953 Camas
totales

15,563 Camas
disponibles

19,390 Camas
ocupadas



**RIESGO
MÁXIMO**

DISPONIBILIDAD CAMAS CON VENTILADOR (02-Feb-2021)

COVID-19 México: disponibilidad de camas con ventilador

Entidades

3

con **más de 70%** de ocupación

CD. MX. 81%
Edomex 74%
NL 70%

5

entre **69% y 50%** de ocupación

Ags. 59%
Mor. 59%
Col. 58%
Hgo. 56%
Oax. 54%

24

con **menos de 50%** de ocupación



-1 pp

51%

ocupación nacional

36%

Ocupación guerrero

10,890

Camas
totales

5,358

Camas
disponibles

5,532

Camas
ocupadas