



GUERRERO
NOS NECESITA A TODOS



Secretaría
de Salud



GOBIERNO DEL ESTADO DE
GUERRERO
2015 - 2021



S E M Á F O R O

NARANJA

RIESGO ALTO

DE CONTAGIO

COVID-19

EVOLUCIÓN DIARIA

03 de agosto de 2021



GUERRERO
NOS NECESITA A TODOS



Secretaría
de Salud



GOBIERNO DEL ESTADO DE
GUERRERO
2015 - 2021

**RIESGO
ALTO**

PANORAMA NACIONAL (02-Ago-2021)

COVID-19, México: Tasa de incidencia de casos acumulados por Entidad Federativa de Residencia.



2,861,498

Confirmados

466,107

Sospechosos totales

5,170,750

Negativos

241,279

Defunciones

8,498,355

Personas notificadas

112,478

Activos

La variable de asociación y dictaminación clínica - epidemiológica, se incorporó al estudio epidemiológico de caso sospechoso de enfermedad respiratoria viral y a la vigilancia epidemiológica, con el objetivo de tener un mejor acercamiento al comportamiento de la epidemia en el país.

Cierre con corte a las 09:00hrs, 02 de agosto de 2021

Fuente: Plataforma SISVER, SINAVE, DGE, SSA.

* Tasa por 100k habitantes de casos acumulados.



GUERRERO
NOS NECESITA A TODOS



Secretaría
de Salud



GOBIERNO DEL ESTADO DE
GUERRERO
2015 - 2021

SEMÁFORO DE RIESGO EPIDEMICO
(Del 26 de julio al 08 de agosto de 2021)

**RIESGO
ALTO**

SE 31



1 estados

13 estados

15 estados

3 estados



MÁXIMO



ALTO



MEDIO



BAJO



GUERRERO
NOS NECESITA A TODOS



Secretaría
de Salud



GOBIERNO DEL ESTADO DE
GUERRERO
2015 - 2021

PANORAMA ESTATAL (03-Ago-2021)

**RIESGO
ALTO**

52,976

Total de casos CONFIRMADOS

2,491

Total de casos SOSPECHOSOS

60,509

Total de casos NEGATIVOS

4,824

Total de DEFUNCIONES

115,976

Total de estudios realizados

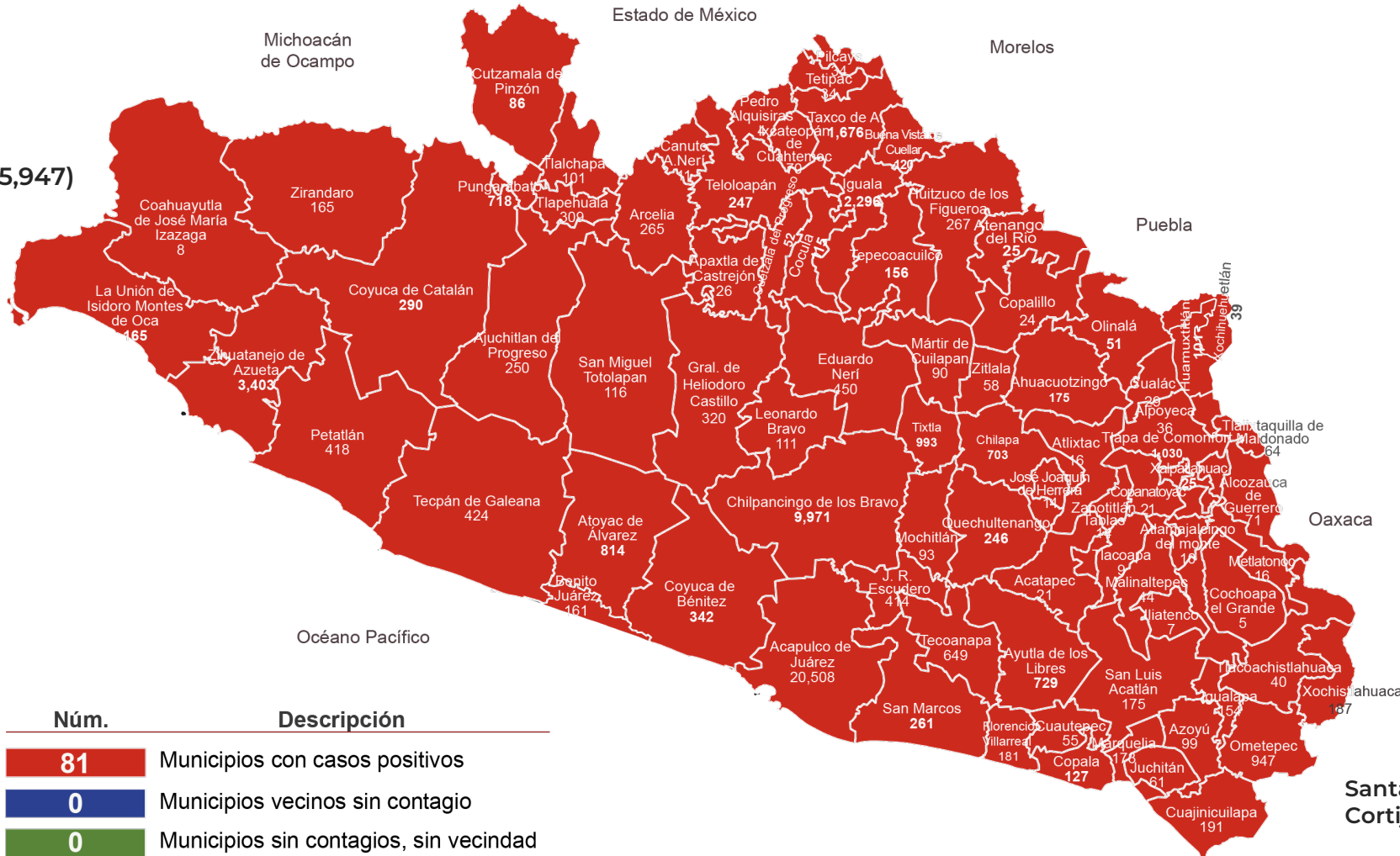
39,009

Total de Recuperados

3,944

Total de Casos activos

Lazaro
Cardenas(5,947)



Núm.

Descripción

81

Municipios con casos positivos

0

Municipios vecinos sin contagio

0

Municipios sin contagios, sin vecindad

Santa María
Cortijo (2)

Mesones
Hidalgo (7)



GUERRERO
NOS NECESITA A TODOS




Secretaría
de Salud



GOBIERNO DEL ESTADO DE
GUERRERO
2015 - 2021

**RIESGO
ALTO**



DETECCIÓN DE CASOS NUEVOS



GUERRERO
NOS NECESITA A TODOS



Secretaría
de Salud



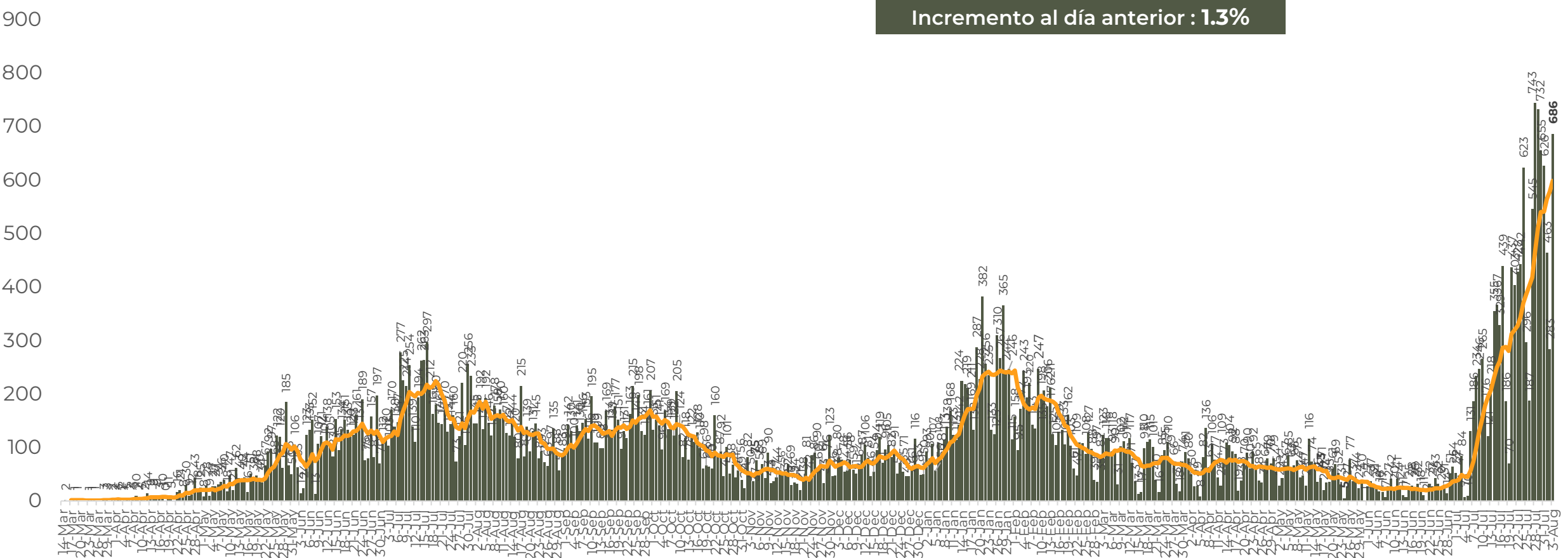
GOBIERNO DEL ESTADO DE
GUERRERO
2015 - 2021

**RIESGO
ALTO**

REGISTRO DIARIO DE CASOS POSITIVOS (03-Ago-2021)

N= 52,976

Casos nuevos confirmados: 686
Incremento al día anterior : **1.3%**



FUENTE: SINAVE/DGE/SS: Sistema de Vigilancia Epidemiológica de COVID-19 corte de las 08:00 hrs. al 03 de agosto del 2021.



GUERRERO
NOS NECESITA A TODOS



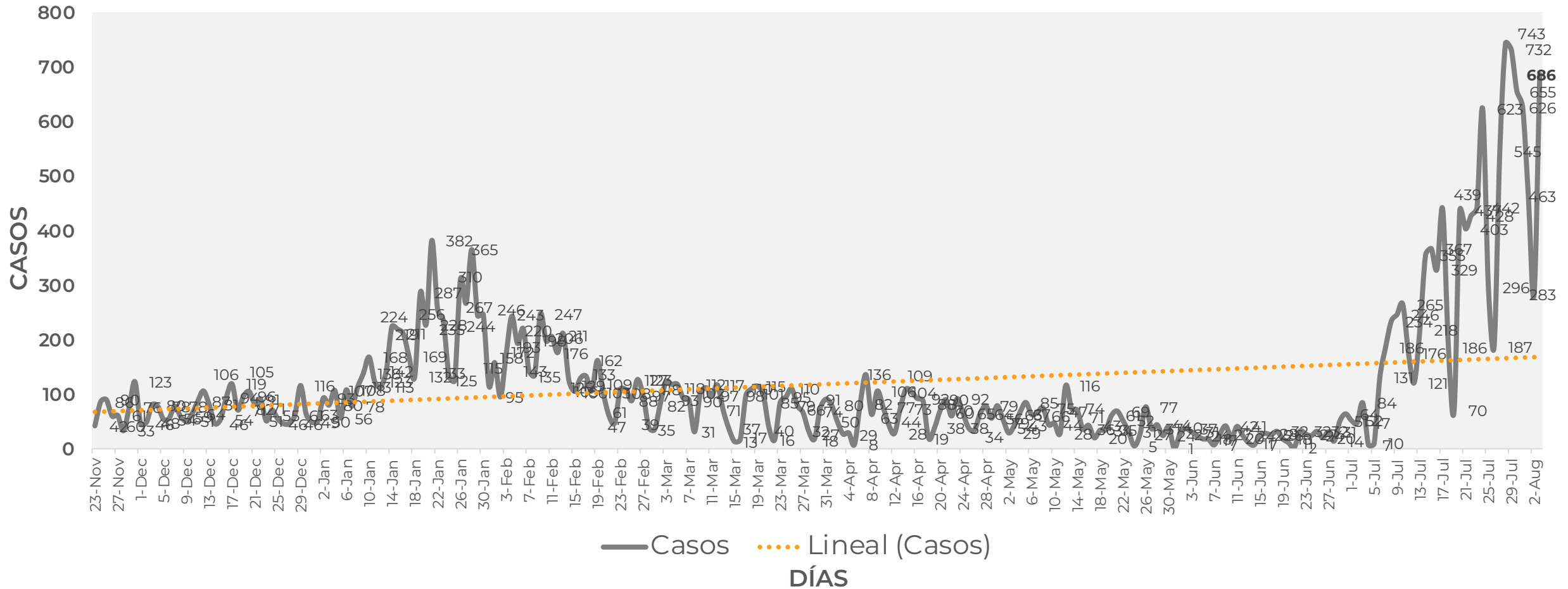
Secretaría
de Salud



GOBIERNO DEL ESTADO DE
GUERRERO
2015 - 2021

COMPORTAMIENTO ESTATAL DE REGISTRO DIARIO DE CASOS POSITIVOS (Del 23 de Noviembre al 03 de agosto 2021)

**RIESGO
ALTO**



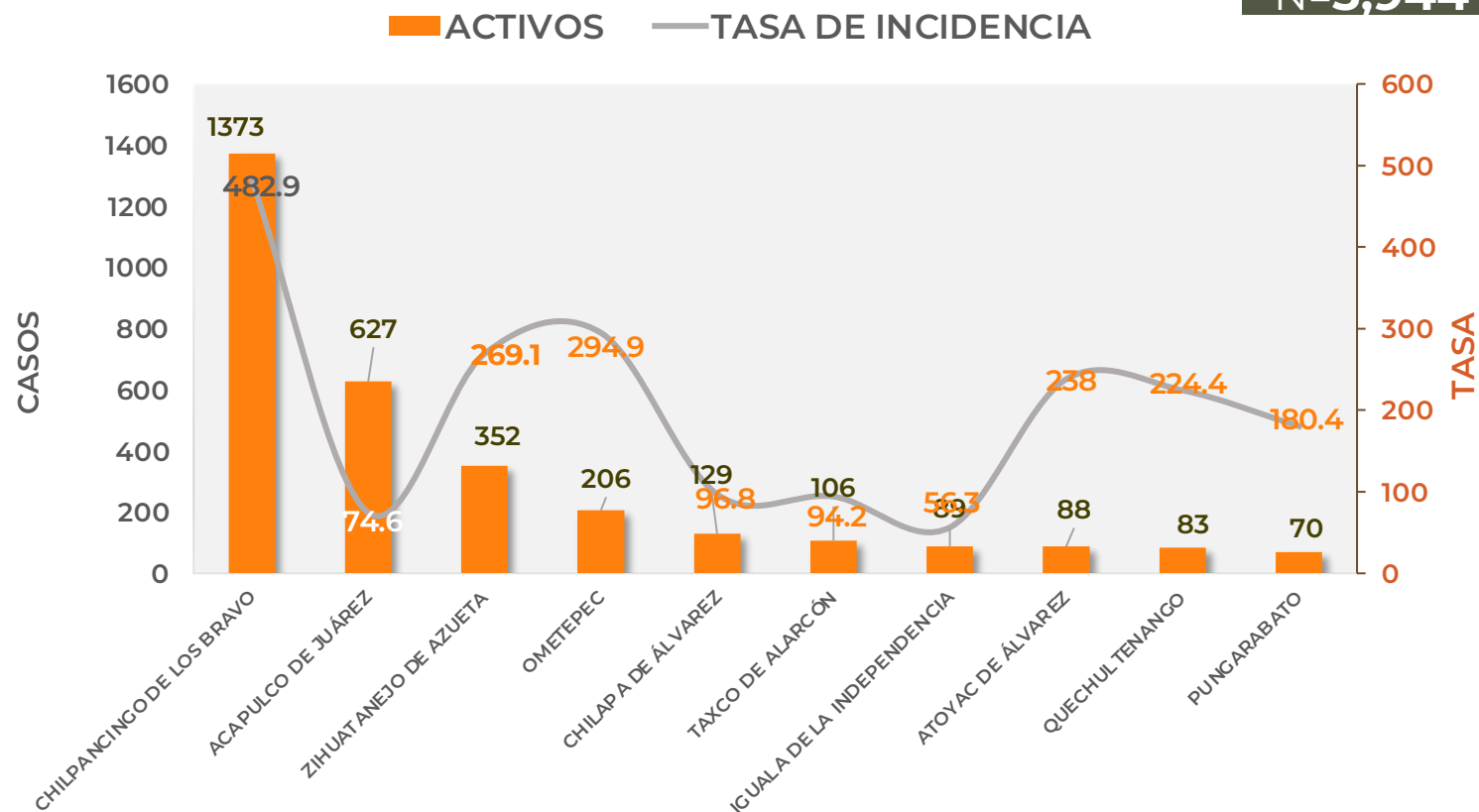


TASA DE INCIDENCIA DE CASOS ACTIVOS (Del 20 de julio al 02 de agosto de 2021)

**RIESGO
ALTO**

N=3,944

No. Prog.	MUNICIPIO	ACTIVOS	TASA DE INCIDENCIA
1	CHILPANCINGO DE LOS BRAVO	1373	482.9
2	ACAPULCO DE JUÁREZ	627	74.6
3	ZIHUATANEJO DE AZUETA	352	269.1
4	OMETEPEC	206	294.9
5	CHILAPA DE ÁLVAREZ	129	96.8
6	TAXCO DE ALARCÓN	106	94.2
7	IGUALA DE LA INDEPENDENCIA	89	56.3
8	ATOYAC DE ÁLVAREZ	88	238
9	QUECHULTENANGO	83	224.4
10	PUNGARABATO	70	180.4



TASA DE INCIDENCIA= CASOS x 100,000 / POBLACION*

*Población: Inegi 2019(POBLACIÓN UTILIZADA POR EL NIVEL FEDERAL)



GUERRERO
NOS NECESITA A TODOS




Secretaría
de Salud



GOBIERNO DEL ESTADO DE
GUERRERO
2015 - 2021

**RIESGO
ALTO**



TENDENCIA DE HOSPITALIZACIÓN



GUERRERO
NOS NECESITA A TODOS



Secretaría
de Salud



GOBIERNO DEL ESTADO DE
GUERRERO
2015 - 2021

ESTADO DE SALUD DE PACIENTES HOSPITALIZADOS TIEMPO REAL (Día a Día)

**RIESGO
ALTO**

ESTATUS	TOTAL
HOSPITALIZADO ESTABLE	0
HOSPITALIZADO GRAVE	410
HOSPITALIZADO CRÍTICO (INTUBADO)	101
TOTAL	511

Corte: 03 de agosto de 2021



GUERRERO
NOS NECESITA A TODOS



Secretaría
de Salud

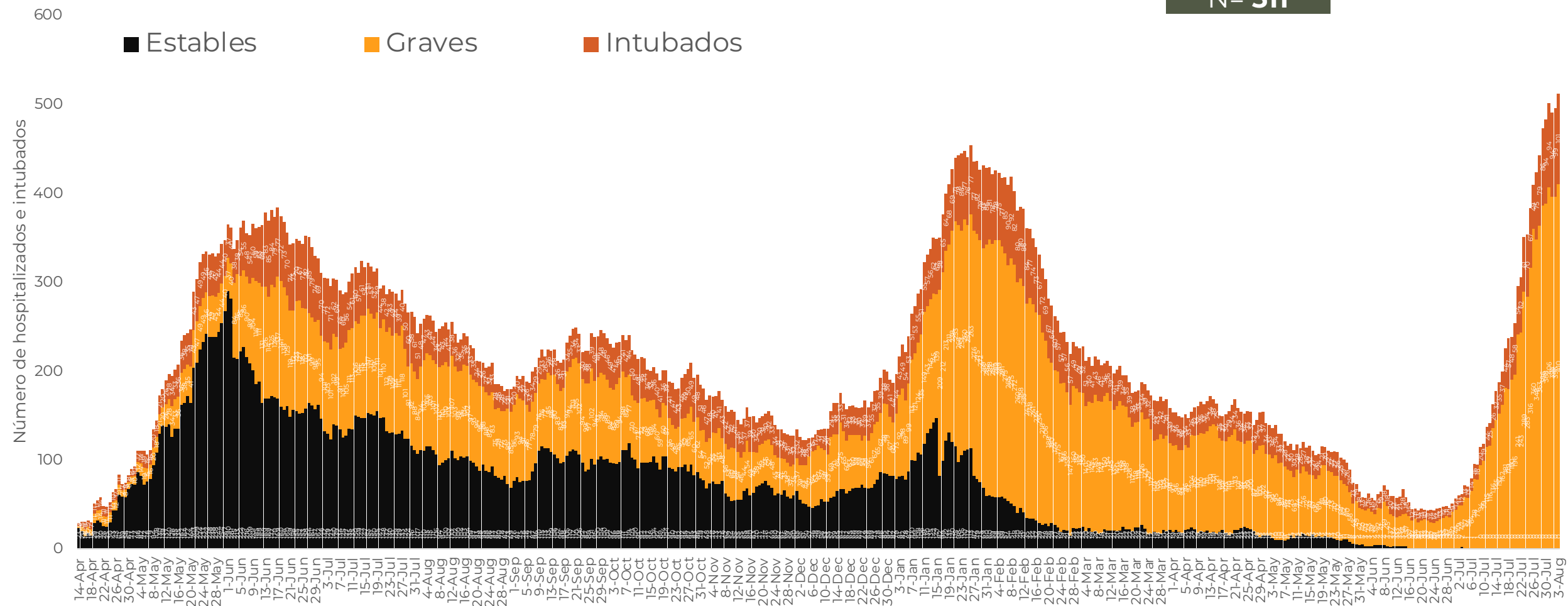


GOBIERNO DEL ESTADO DE
GUERRERO
2015 - 2021

**RIESGO
ALTO**

TENDENCIA DE HOSPITALIZADOS COVID-19

N = 511





GUERRERO
NOS NECESITA A TODOS




Secretaría
de Salud



GOBIERNO DEL ESTADO DE
GUERRERO
2015 - 2021

**RIESGO
ALTO**

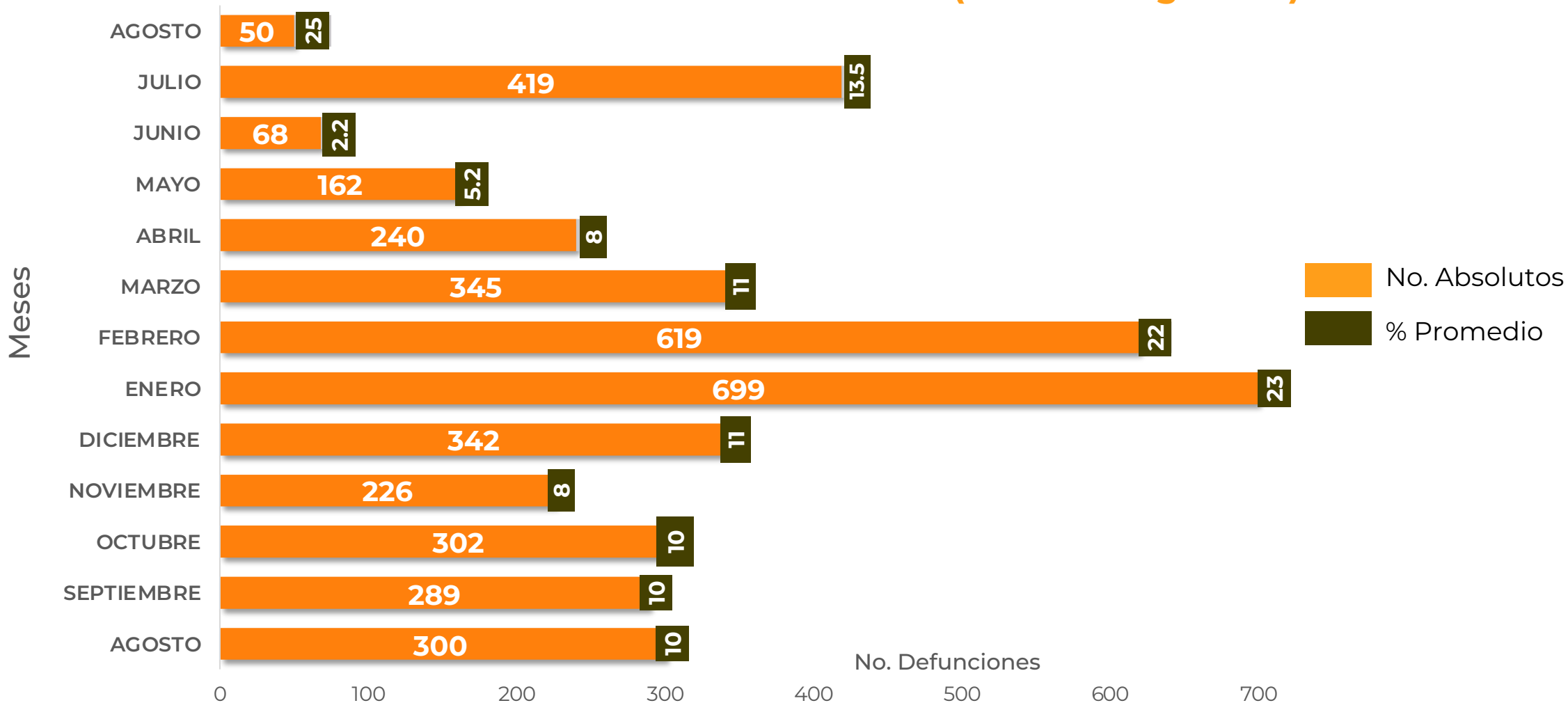


TENDENCIA DE DEFUNCIONES



**RIESGO
ALTO**

COMPARATIVO DE LAS DEFUNCIONES POR MES NÚMEROS ABSOLUTOS VS PORCENTAJE DEL DÍA A DÍA *(Corte: 02-ago-2021)*



FUENTE: SINAVE/DGE/SS: Sistema de Vigilancia Epidemiológica de COVID-19 corte de las 20:00 hrs. 02 de agosto de 2021.



GUERRERO
NOS NECESITA A TODOS




Secretaría
de Salud



GOBIERNO DEL ESTADO DE
GUERRERO
2015 - 2021

**RIESGO
ALTO**



PORCENTAJE DE OCUPACIÓN HOSPITALARIA



CONCENTRADO SECTORIAL, DISPONIBILIDAD DE CAMAS (03-Ago-2021)

**RIESGO
ALTO**

Corte (03-Ago-2021)	DESCRIPCIÓN	TOTAL SECTORIAL		
		NÚMERO	OCUPACIÓN	% DE OCUPACIÓN
	CAMAS COVID	758 (-3)	511 (+16)	67%
	CAMAS NO COVID	848	425 (+18)	50%
	TOTAL	1,606	936	58%

Corte (02-Ago-2021)	DESCRIPCIÓN	TOTAL SECTORIAL		
		NÚMERO	OCUPACIÓN	% DE OCUPACIÓN
	CAMAS COVID	761	495	65%
	CAMAS NO COVID	848	407	48%
	TOTAL	1,609	902	56%



GUERRERO
NOS NECESITA A TODOS



Secretaría
de Salud



GOBIERNO DEL ESTADO DE
GUERRERO
2015 - 2021

SITUACION DE HOSPITALIZACION, CAMAS GENERALES Y CAMAS CON VENTILADOR MECÁNICO (02-Ago-2021)

RIESGO ALTO

5/1/2020 5/13/20... 5/25/20... 6/6/2020 6/18/20... 6/30/2... 7/12/20... 7/24/20... 8/5/2020 8/17/20... 8/29/20... 9/10/20... 9/22/20... 10/4/20... 10/16/2... 10/28/2... 11/9/20... 11/21/20... 12/3/20... 12/15/2... 12/27/2... 1/8/2021 1/20/20... 2/1/2021 2/13/2021 2/25/20... 3/9/2021 3/21/2021 4/2/2021 4/14/20... 4/26/2... 5/8/2021 5/20/20... 6/1/2021 6/13/2021 6/25/20... 7/7/2021 7/19/20... 7/31/2021

Total de personas hospitalizadas

Ocupación - camas generales

▲
+ 2 pp

48%

Ocupación - camas con ventilador

▲
+ 1 pp

39%

Guerrero

Camas generales

67%

Camas con ventilador

47%