




GUERRERO
NOS NECESITA A TODOS



Secretaría
de Salud



GOBIERNO DEL ESTADO DE
GUERRERO
2015 - 2021



SEMÁFORO

AMARILLO

RIESGO MEDIO

DE CONTAGIO

COVID-19

EVOLUCIÓN DIARIA

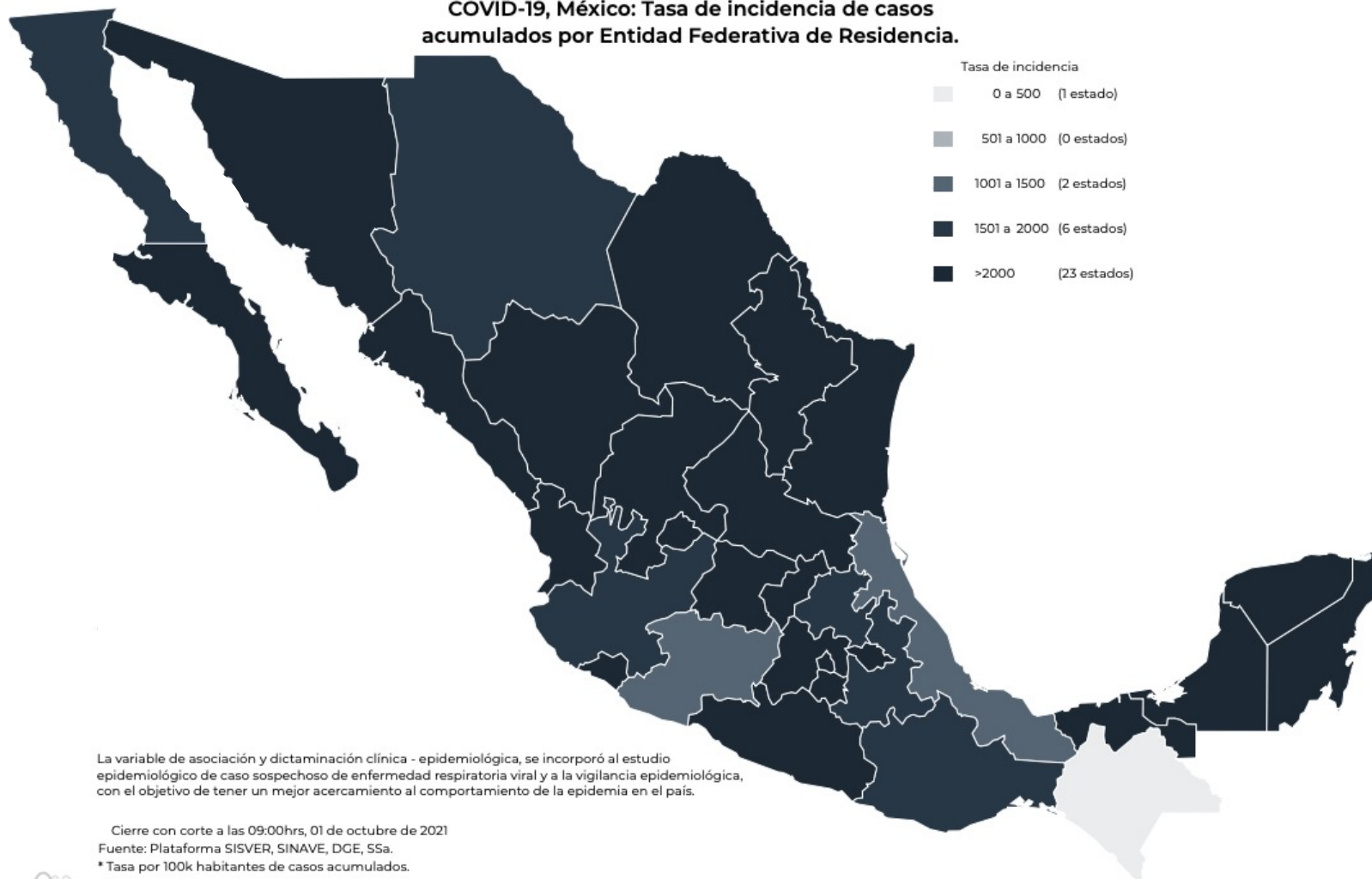
02 DE OCTUBRE DE 2021



PANORAMA NACIONAL (01-Oct-2021)

**RIESGO
MEDIO**

COVID-19, México: Tasa de incidencia de casos acumulados por Entidad Federativa de Residencia.



3,671,611

Confirmados

519,671

Sospechosos totales

6,511,070

Negativos

277,976

Defunciones

10,702,352

Personas notificadas

57,234

Activos

La variable de asociación y dictaminación clínica - epidemiológica, se incorporó al estudio epidemiológico de caso sospechoso de enfermedad respiratoria viral y a la vigilancia epidemiológica, con el objetivo de tener un mejor acercamiento al comportamiento de la epidemia en el país.

Cierre con corte a las 09:00hrs, 01 de octubre de 2021

Fuente: Plataforma SISVER, SINAVE, DGE, SSa.

* Tasa por 100k habitantes de casos acumulados.





GUERRERO
NOS NECESITA A TODOS



Secretaría
de Salud



GOBIERNO DEL ESTADO DE
GUERRERO
2015 - 2021

SEMÁFORO DE RIESGO EPIDÉMICO
(Del 20 de septiembre al 03 de octubre de 2021)

**RIESGO
MEDIO**

SE 39



0 estados

4 estados

24 estados

4 estados



MÁXIMO



ALTO



MEDIO



BAJO



PANORAMA ESTATAL (02-Oct-2021)

**RIESGO
MEDIO**



74,763

Total de casos CONFIRMADOS

3,509

Total de casos SOSPECHOSOS

86,062

Total de casos NEGATIVOS

5,967

Total de DEFUNCIONES

164,334

Total de estudios realizados

61,841

Total de Recuperados

488

Total de Casos activos

Santa María
Cortijo (2)



GUERRERO
NOS NECESITA A TODOS



Secretaría
de Salud



GOBIERNO DEL ESTADO DE
GUERRERO
2015 - 2021

**RIESGO
MEDIO**



DETECCIÓN DE CASOS NUEVOS



GUERRERO
NOS NECESITA A TODOS



Secretaría
de Salud



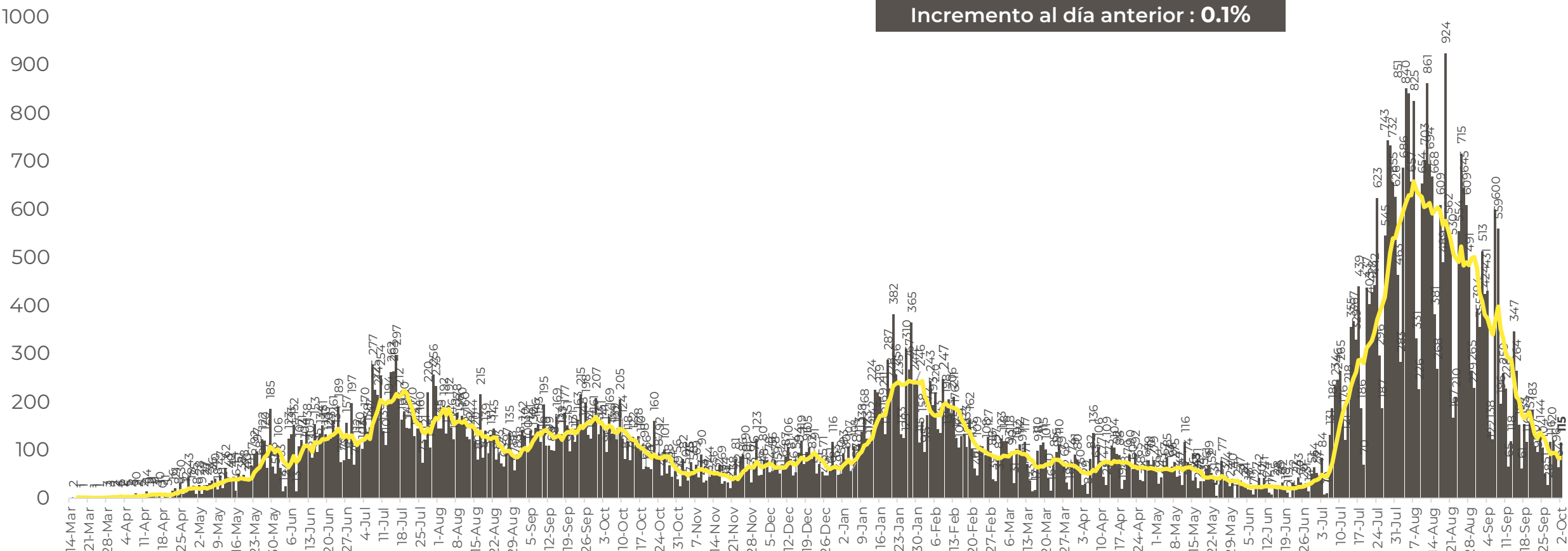
GOBIERNO DEL ESTADO DE
GUERRERO
2015 - 2021

REGISTRO DIARIO DE CASOS POSITIVOS (02-Oct-2021)

**RIESGO
MEDIO**

N= 74,763

Casos nuevos confirmados: **115**
Incremento al día anterior : **0.1%**



FUENTE: SINAVE/DGE/SS: Sistema de Vigilancia Epidemiológica de COVID-19 corte de las 08:00 hrs. al 02 de octubre de 2021.



GUERRERO
NOS NECESITA A TODOS



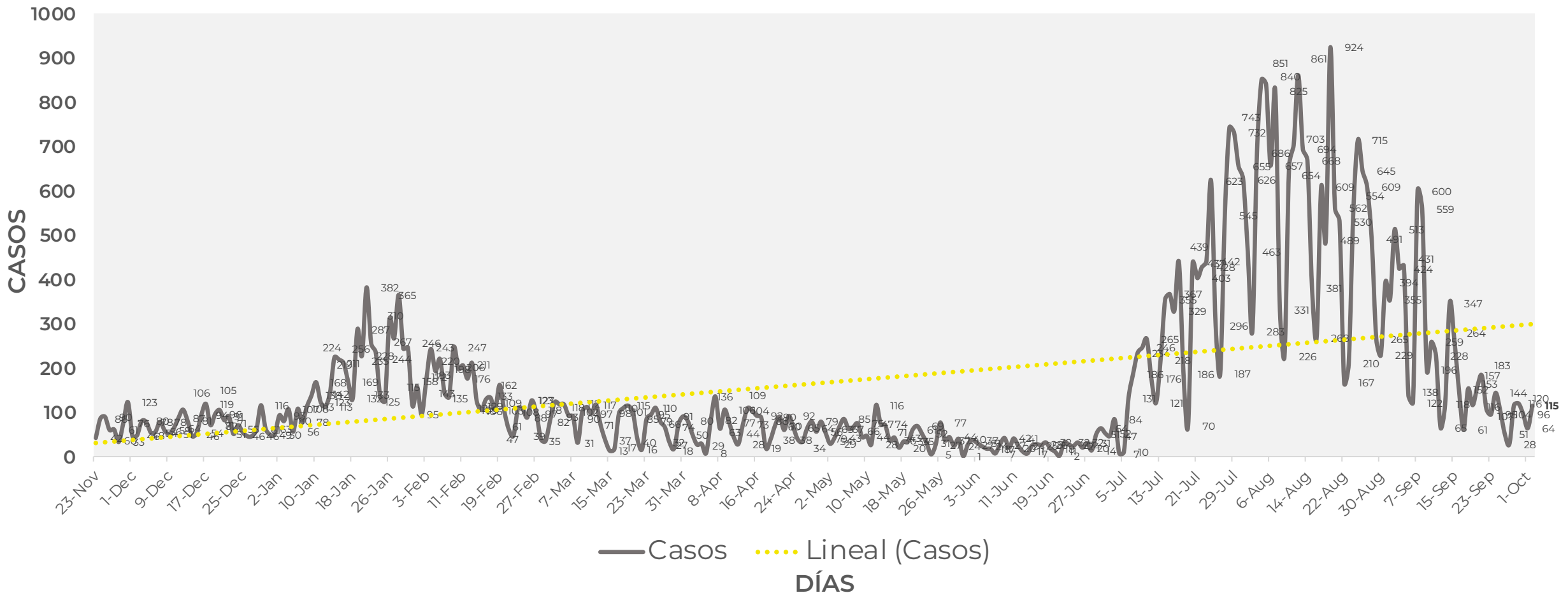
Secretaría
de Salud



GOBIERNO DEL ESTADO DE
GUERRERO
2015 - 2021

**RIESGO
MEDIO**

COMPORTAMIENTO ESTATAL DE REGISTRO DIARIO DE CASOS POSITIVOS (Del 23 de Noviembre de 2020 al 02 de octubre de 2021)





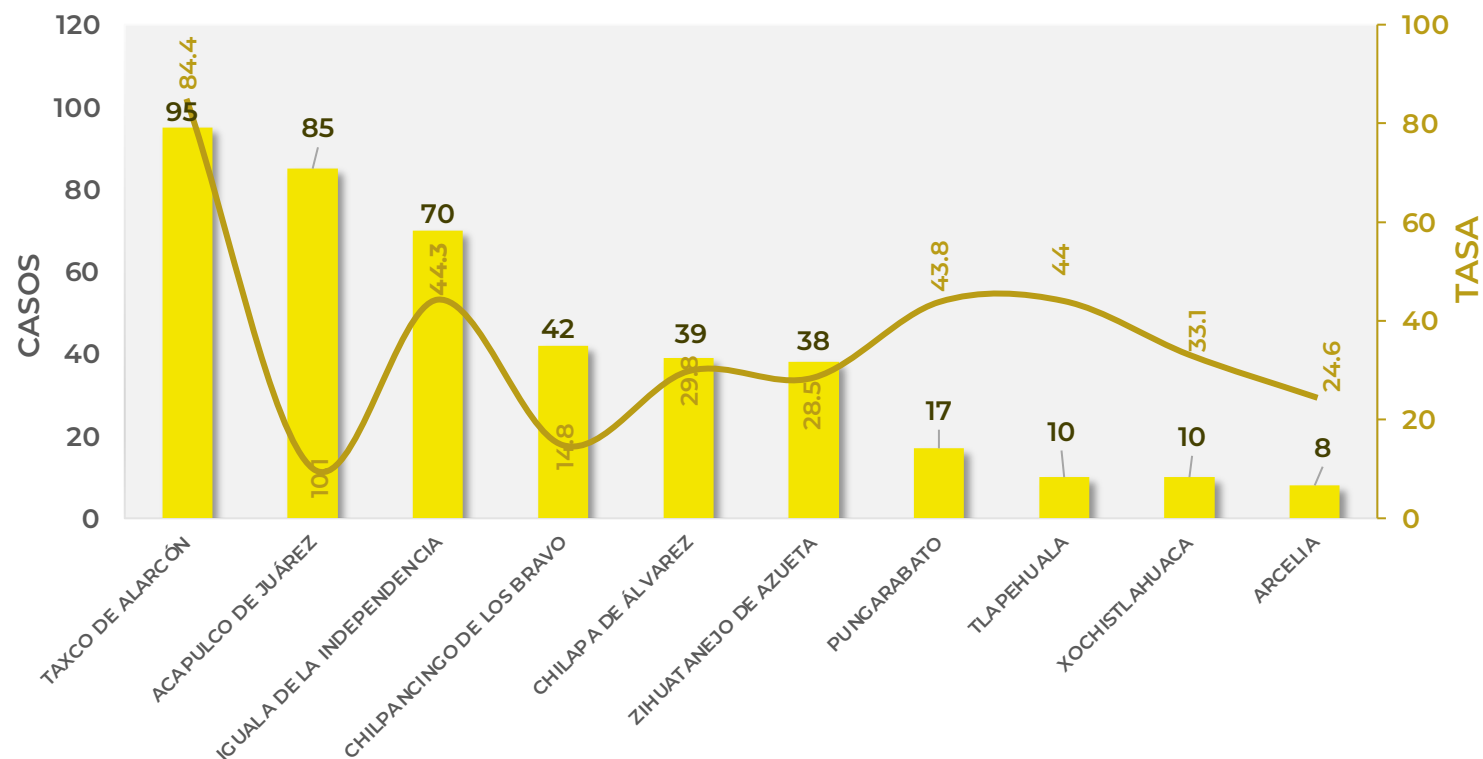
TASA DE INCIDENCIA DE CASOS ACTIVOS (Del 18 de septiembre al 02 de octubre de 2021)

RIESGO MEDIO

N=488

■ ACTIVOS — TASA DE INCIDENCIA

No. Prog.	MUNICIPIO	ACTIVOS	TASA DE INCIDENCIA
1	TAXCO DE ALARCÓN	95	84.4
2	ACAPULCO DE JUÁREZ	85	10.1
3	IGUALA DE LA INDEPENDENCIA	70	44.3
4	CHILPANCINGO DE LOS BRAVO	42	14.8
5	CHILAPA DE ÁLVAREZ	39	29.8
6	ZIHUATANEJO DE AZUETA	38	28.5
7	PUNGARABATO	17	43.8
8	TLAPEHUALA	10	44
9	XOCHISTLAHUACA	10	33.1
10	ARCELIA	8	24.6



TASA DE INCIDENCIA= CASOS x 100,000 / POBLACION*

*Población: Inegi 2019(POBLACIÓN UTILIZADA POR EL NIVEL FEDERAL)



GUERRERO
NOS NECESITA A TODOS



Secretaría
de Salud



GOBIERNO DEL ESTADO DE
GUERRERO
2015 - 2021

**RIESGO
MEDIO**



TENDENCIA DE HOSPITALIZACIÓN



GUERRERO
NOS NECESITA A TODOS



Secretaría
de Salud



GOBIERNO DEL ESTADO DE
GUERRERO
2015 - 2021

ESTADO DE SALUD DE PACIENTES HOSPITALIZADOS TIEMPO REAL (Día a Día)

**RIESGO
MEDIO**

ESTATUS	TOTAL
HOSPITALIZADO ESTABLE	0
HOSPITALIZADO GRAVE	88
HOSPITALIZADO CRÍTICO (INTUBADO)	15
TOTAL	103

Corte: **02 de octubre de 2021**



GUERRERO
NOS NECESITA A TODOS



Secretaría
de Salud



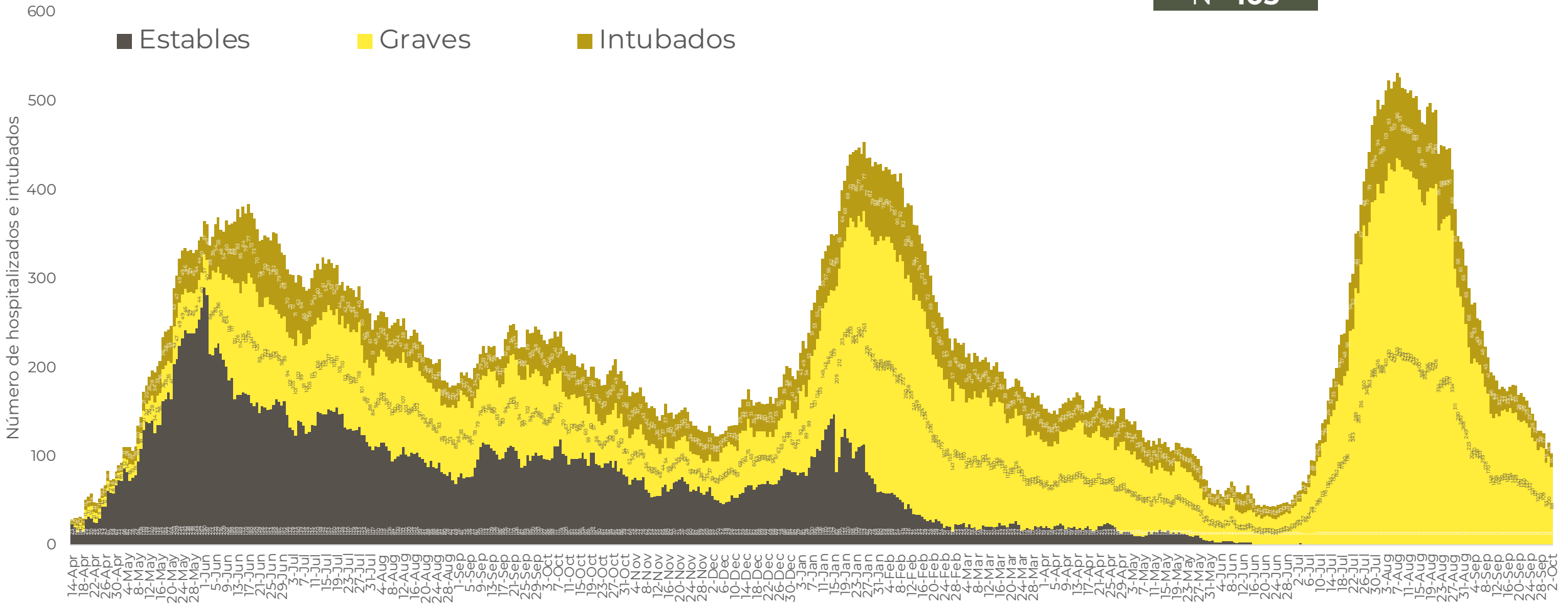
GOBIERNO DEL ESTADO DE
GUERRERO
2015 - 2021

**RIESGO
MEDIO**

TENDENCIA DE HOSPITALIZADOS COVID-19 (02-Oct-2021)

N= 103

■ Estables ■ Graves ■ Intubados





GUERRERO
NOS NECESITA A TODOS




Secretaría
de Salud



GOBIERNO DEL ESTADO DE
GUERRERO
2015 - 2021

**RIESGO
MEDIO**

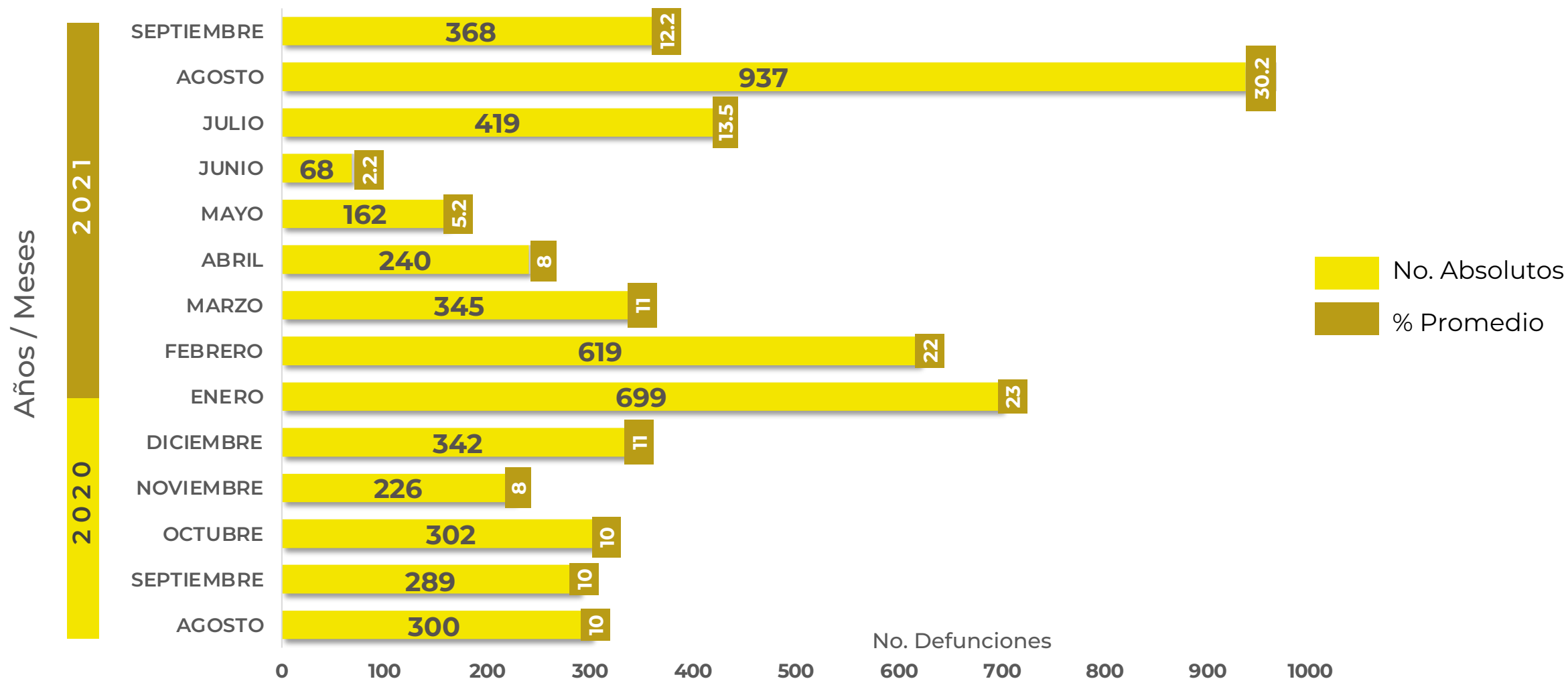


TENDENCIA DE DEFUNCIONES



**RIESGO
MEDIO**

COMPARATIVO DE LAS DEFUNCIONES POR MES NÚMEROS ABSOLUTOS vs PORCENTAJE DEL DÍA A DÍA (Corte: 30-Sep-2021)



FUENTE: SINAVE/DGE/SS: Sistema de Vigilancia Epidemiológica de COVID-19 corte de las 20:00 hrs. 30 de Septiembre de 2021.



GUERRERO
NOS NECESITA A TODOS




Secretaría
de Salud



GOBIERNO DEL ESTADO DE
GUERRERO
2015 - 2021

**RIESGO
MEDIO**



PORCENTAJE DE OCUPACIÓN HOSPITALARIA



CONCENTRADO SECTORIAL, DISPONIBILIDAD DE CAMAS (02-Oct-2021)

**RIESGO
MEDIO**

Corte (02-Oct-2021)	DESCRIPCIÓN	TOTAL SECTORIAL		
		NÚMERO	OCUPACIÓN	% DE OCUPACIÓN
	CAMAS COVID	634	103 (-12)	16%
	CAMAS NO COVID	975	562 (-22)	58%
	TOTAL	1,609	665	41%

Corte (01-Oct-2021)	DESCRIPCIÓN	TOTAL SECTORIAL		
		NÚMERO	OCUPACIÓN	% DE OCUPACIÓN
	CAMAS COVID	634	115	18%
	CAMAS NO COVID	975	584	60%
	TOTAL	1,609	699	43%



GUERRERO
NOS NECESITA A TODOS



Secretaría
de Salud



GOBIERNO DEL ESTADO DE
GUERRERO
2015 - 2021

SITUACION DE HOSPITALIZACION, **CAMAS GENERALES Y CAMAS CON VENTILADOR MECÁNICO** (01-Oct-2021)

RIESGO MEDIO

5/5/2020 5/24/20... 6/12/2020 7/1/2020 7/20/20... 8/8/2020 8/27/20... 9/15/2020 10/4/2020 10/23/20... 11/11/2020 11/30/20... 12/19/20... 1/7/2021 1/26/2021 2/14/2021 3/5/2021 3/24/2021 4/12/2021 5/1/2021 5/20/2021 6/8/2021 6/27/2021 7/16/2021 8/4/2021 8/23/2021 9/11/2021 9/30/2021

Total de personas hospitalizadas

Ocupación - camas generales

▼
-2 pp

32%

Ocupación - camas con ventilador

Sin cambio

29%

Guerrero

Camas generales

16%

Camas con ventilador

7%