



GUERRERO
NOS NECESITA A TODOS



Secretaría
de Salud



GOBIERNO DEL ESTADO DE
GUERRERO
2015 - 2021

319 TRANSMISIONES



**SEMÁFORO
AMARILLO**

**RIESGO MEDIO
DE CONTAGIO**

COVID-19

EVOLUCIÓN DIARIA

#ServirSinLímites

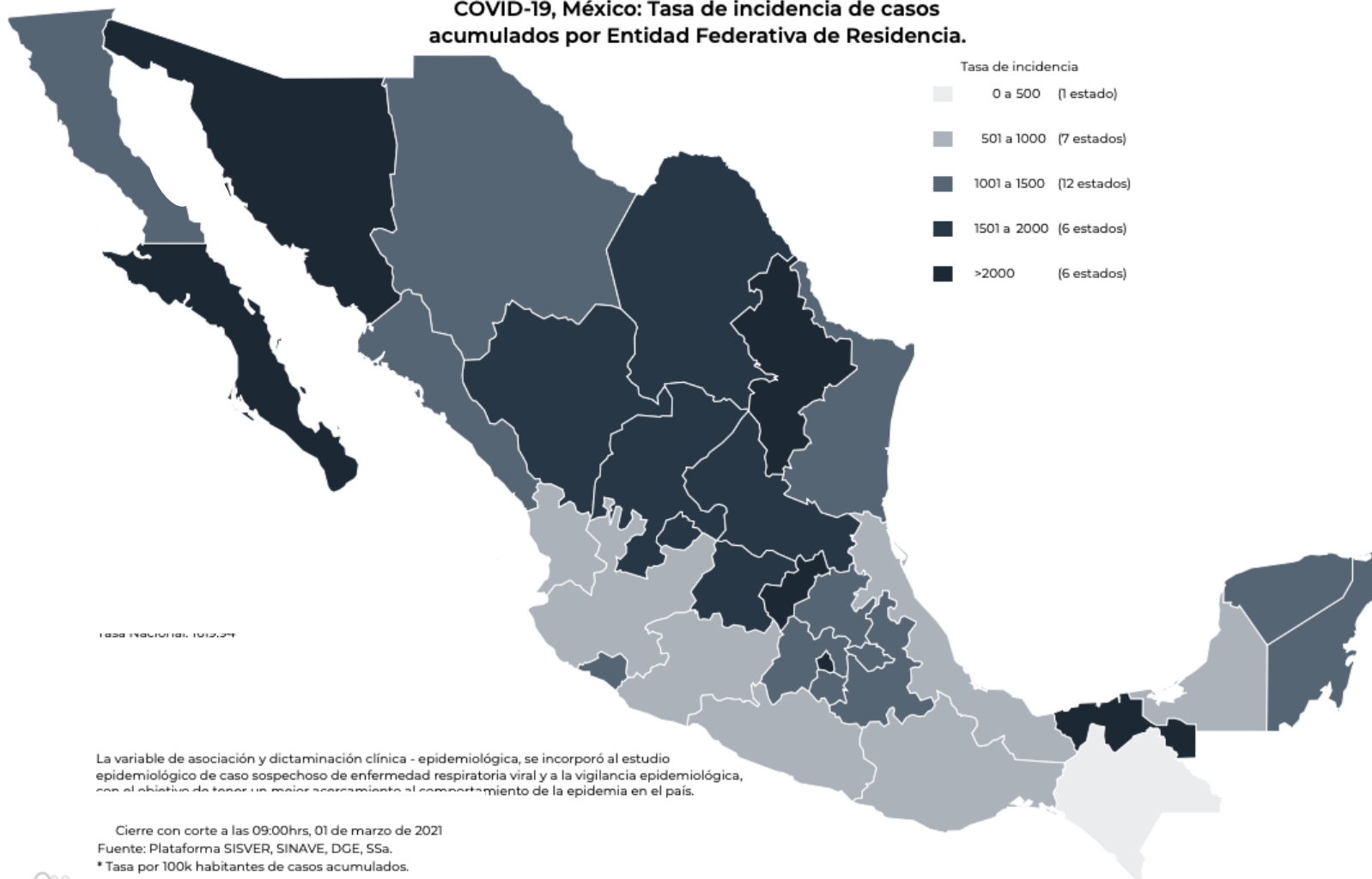
02 DE MARZO DE 2021



**RIESGO
MEDIO**

PANORAMA NACIONAL (01-Mar-2021)

COVID-19, México: Tasa de incidencia de casos acumulados por Entidad Federativa de Residencia.



2,089,281

Confirmados

434,544

Sospechosos totales

2,936,867

Negativos

186,152

Defunciones

5,460,692

Personas notificadas

42,488

Activos

La variable de asociación y dictaminación clínica - epidemiológica, se incorporó al estudio epidemiológico de caso sospechoso de enfermedad respiratoria viral y a la vigilancia epidemiológica, con el objetivo de tener un mejor acercamiento al comportamiento de la epidemia en el país.

Cierre con corte a las 09:00hrs, 01 de marzo de 2021

Fuente: Plataforma SISVER, SINAVE, DGE, SSA.

* Tasa por 100k habitantes de casos acumulados.





GUERRERO
NOS NECESITA A TODOS



Secretaría
de Salud



GOBIERNO DEL ESTADO DE
GUERRERO
2015 - 2021

SEMÁFORO DE RIESGO EPIDÉMICO (Del 01 al 14 de marzo de 2021)

**RIESGO
MEDIO**

SE 9



0 estados

10 estados

20 estados

2 estados



MÁXIMO



ALTO



MEDIO



BAJO



PANORAMA ESTATAL (02-Mar-2021)

**RIESGO
MEDIO**



Lazaro Cardenas(5,790)

Tulcingo (11)

Santiago Juxtlahuaca (124)

Oaxaca

Mesones Hidalgo (7)

Santa María Cortijo (2)

35,434

Total de casos CONFIRMADOS

2,682

Total de casos SOSPECHOSOS

32,405

Total de casos NEGATIVOS

3,647

Total de DEFUNCIONES

70,521

Total de estudios realizados

27,130

Total de Recuperados

605

Total de Casos activos

Núm.

Descripción

81

Municipios con casos positivos

0

Municipios vecinos sin contagio

0

Municipios sin contagios, sin vecindad



GUERRERO
NOS NECESITA A TODOS




Secretaría
de Salud



GOBIERNO DEL ESTADO DE
GUERRERO
2015 - 2021

**RIESGO
MEDIO**



DETECCIÓN DE CASOS NUEVOS



GUERRERO
NOS NECESITA A TODOS



Secretaría
de Salud



GOBIERNO DEL ESTADO DE
GUERRERO
2015 - 2021

**RIESGO
MEDIO**

EVOLUCIÓN DE CASOS NUEVOS NIVEL NACIONAL (01-Mar-2021)

2,089,281

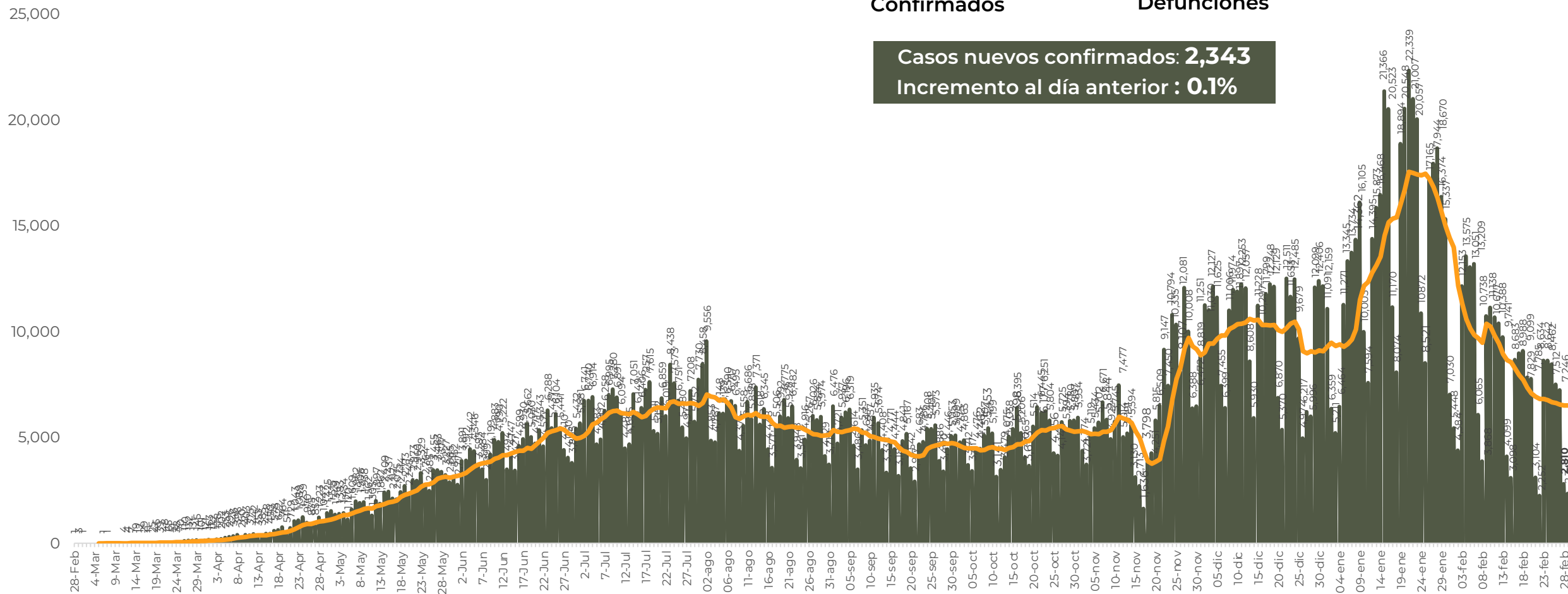
Confirmados

186,152

Defunciones

Casos nuevos confirmados: **2,343**

Incremento al día anterior : **0.1%**



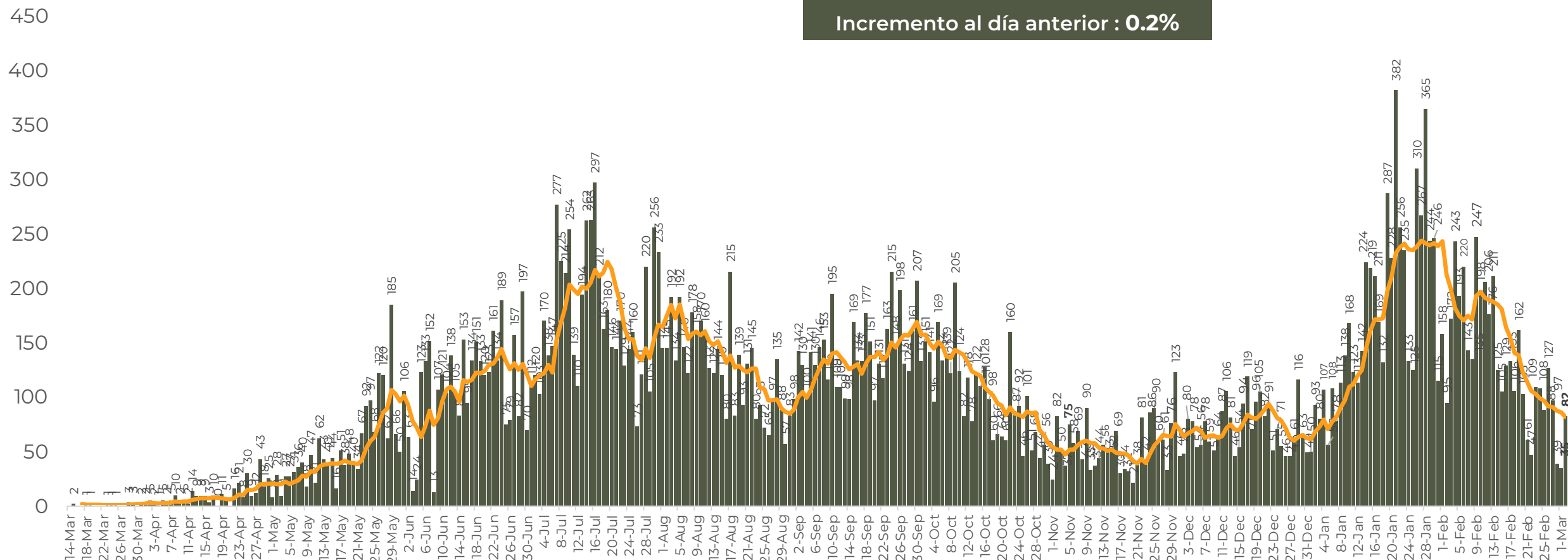


**RIESGO
MEDIO**

REGISTRO DIARIO DE CASOS POSITIVOS (02-Mar-2021)

N = 35,434

Casos nuevos confirmados: **82**
Incremento al día anterior : **0.2%**



FUENTE: SINAVE/DGE/SS: Sistema de Vigilancia Epidemiológica de COVID-19 corte de las 08:00 hrs. al 02 de marzo del 2021.



GUERRERO
NOS NECESITA A TODOS



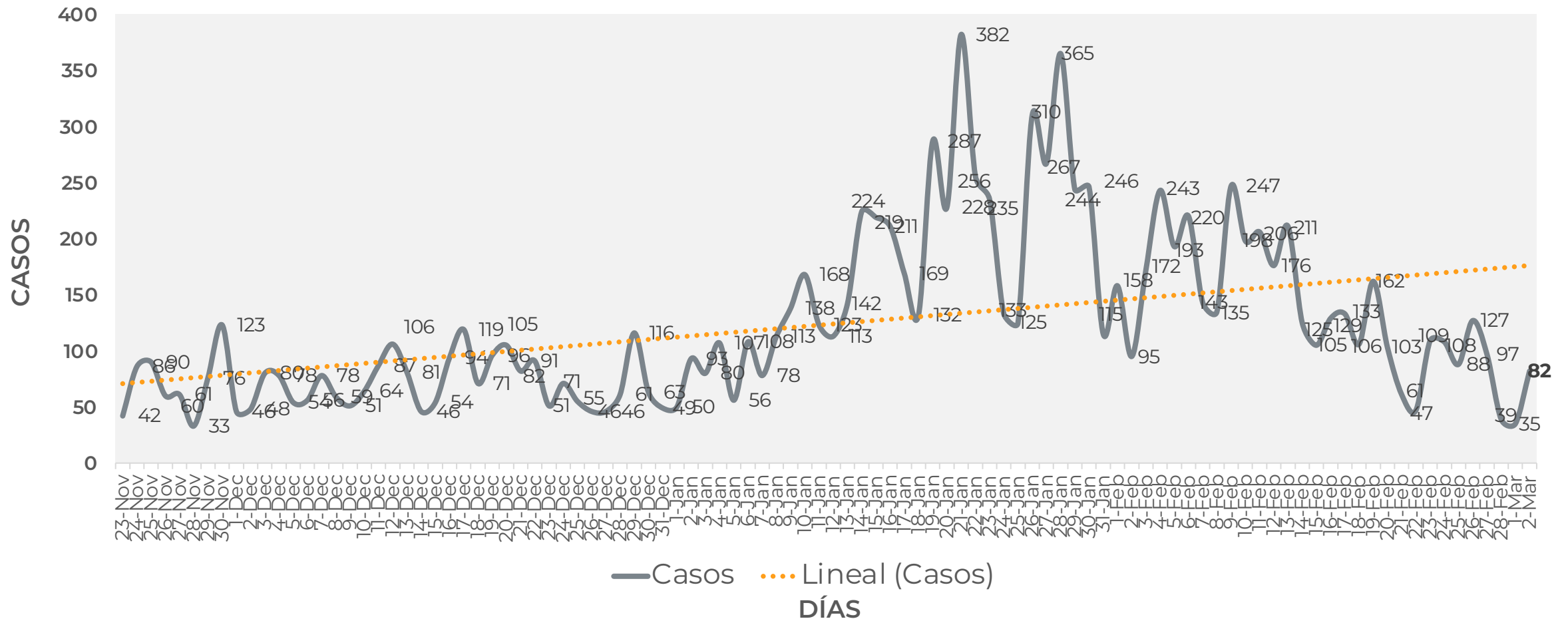
Secretaría
de Salud



GOBIERNO DEL ESTADO DE
GUERRERO
2015 - 2021

COMPORTAMIENTO ESTATAL DE REGISTRO DIARIO DE CASOS POSITIVOS (Del 23 de Noviembre al 02 de marzo 2021)

RIESGO MEDIO



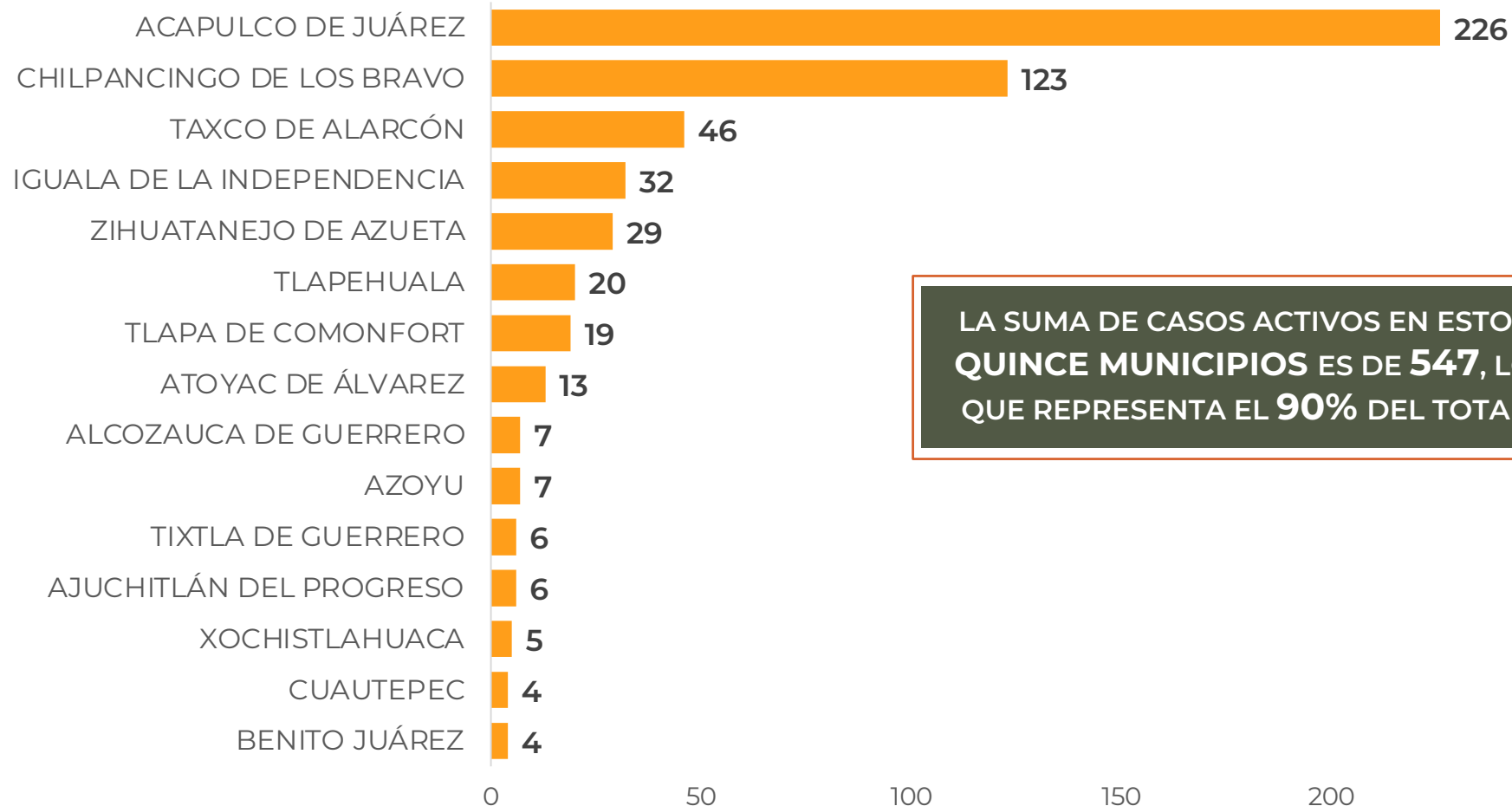


DISTRIBUCIÓN DE MUNICIPIOS CON MAYOR NÚMERO DE CASOS ACTIVOS (Del 16 de febrero al 01 de marzo 2021)

**RIESGO
MEDIO**

N=605

Activos en los últimos 14 días



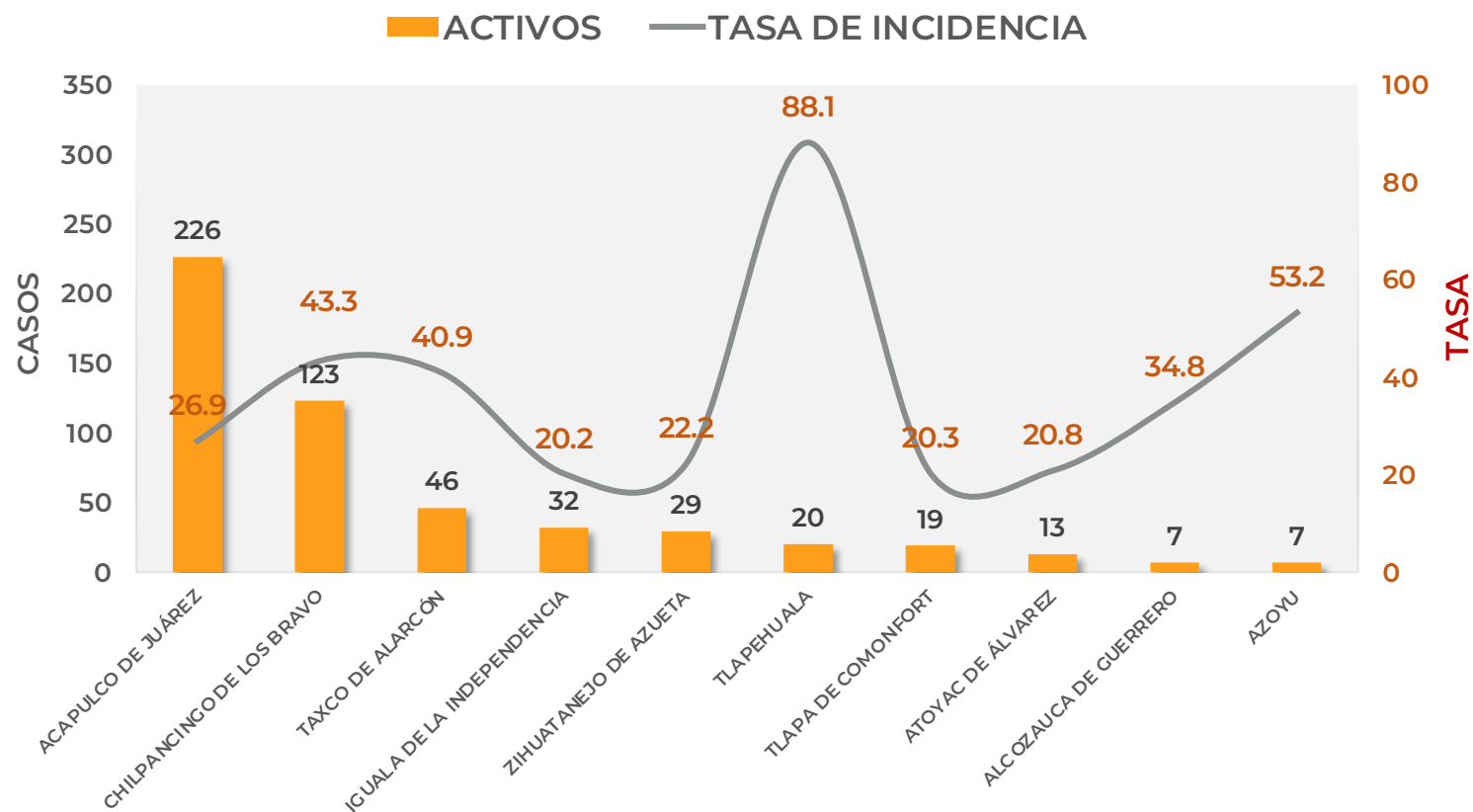
LA SUMA DE CASOS ACTIVOS EN ESTOS
**QUINCE MUNICIPIOS ES DE 547, LO
QUE REPRESENTA EL 90% DEL TOTAL**



TASA DE INCIDENCIA DE CASOS ACTIVOS (Del 16 de febrero al 01 de marzo 2021)

**RIESGO
MEDIO**

No. PROG.	MUNICIPIO	ACTIVOS	TASA DE INCIDENCIA
1	ACAPULCO DE JUÁREZ	226	26.9
2	CHILPANCINGO DE LOS BRAVO	123	43.3
3	TAXCO DE ALARCÓN	46	40.9
4	IGUALA DE LA INDEPENDENCIA	32	20.2
5	ZIHUATANEJO DE AZUETA	29	22.2
6	TLAPEHUALA	20	88.1
7	TLAPA DE COMONFORT	19	20.3
8	ATOYAC DE ÁLVAREZ	13	20.8
9	ALCOZAUCA DE GUERRERO	7	34.8
10	AZOYU	7	53.2



TASA DE INCIDENCIA= CASOS x 100,000 / POBLACION*

*Población: Inegi 2019(POBLACIÓN UTILIZADA POR EL NIVEL FEDERAL)



GUERRERO
NOS NECESITA A TODOS




Secretaría
de Salud



GOBIERNO DEL ESTADO DE
GUERRERO
2015 - 2021

**RIESGO
MEDIO**



TENDENCIA DE OCURRENCIA DE CASOS



GUERRERO
NOS NECESITA A TODOS



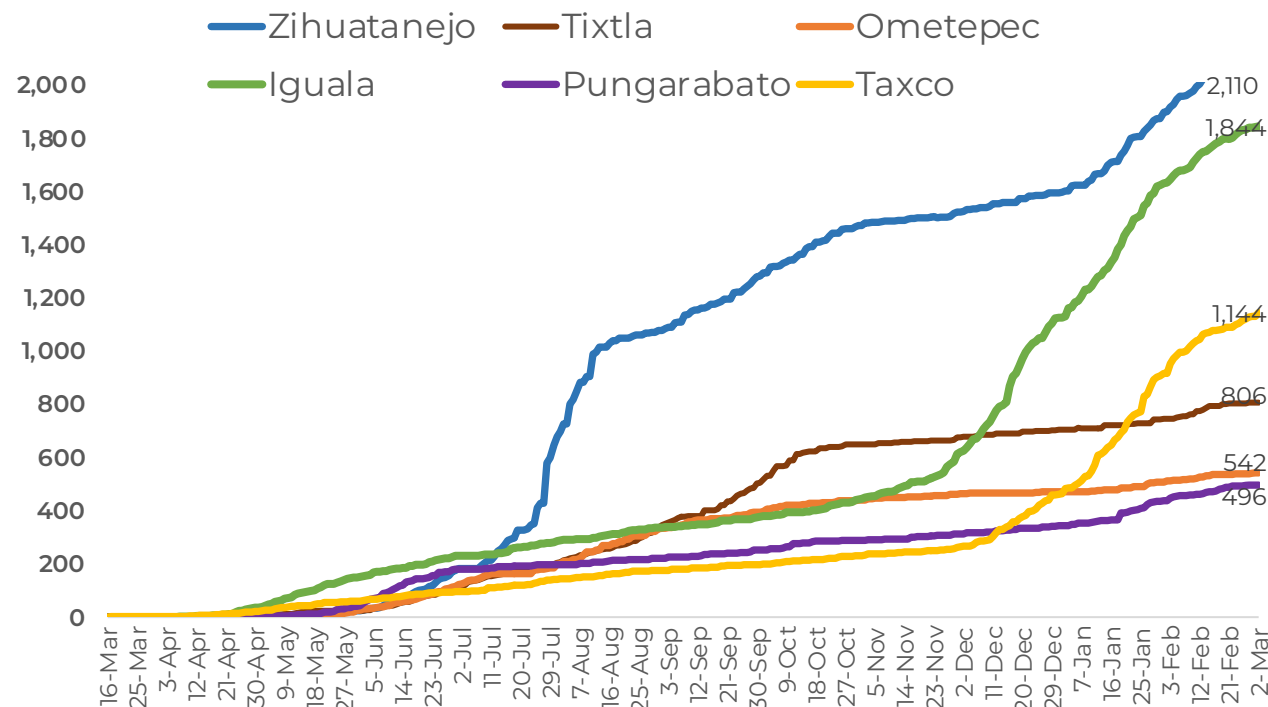
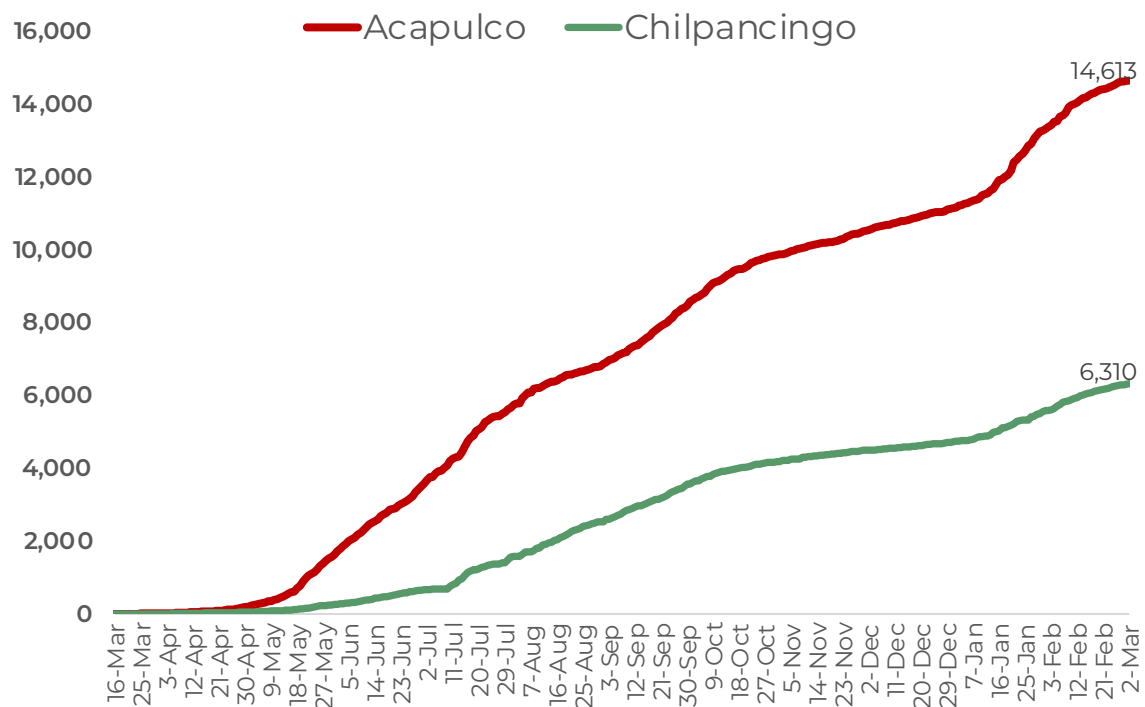
Secretaría
de Salud



GOBIERNO DEL ESTADO DE
GUERRERO
2015 - 2021

CASOS POSITIVOS DE MUNICIPIOS PRIORITARIOS (CORTE 02-Mar-2021)

**RIESGO
MEDIO**





GUERRERO
NOS NECESITA A TODOS




Secretaría
de Salud



GOBIERNO DEL ESTADO DE
GUERRERO
2015 - 2021

**RIESGO
MEDIO**



TENDENCIA DE HOSPITALIZACIÓN



GUERRERO
NOS NECESITA A TODOS



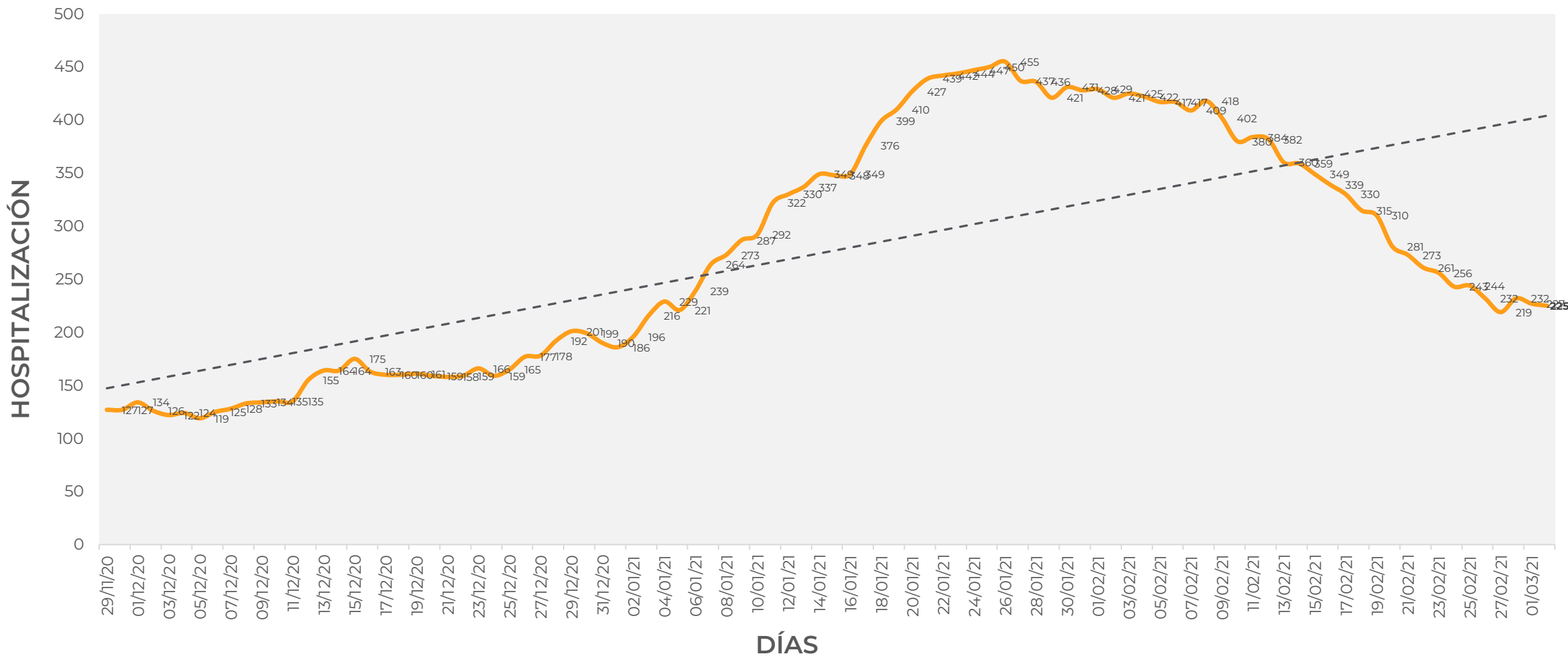
Secretaría
de Salud



GOBIERNO DEL ESTADO DE
GUERRERO
2015 - 2021

COMPORTAMIENTO ESTATAL DE HOSPITALIZACIÓN EN TIEMPO REAL DÍA A DÍA (Del 29 de Noviembre al 02 de marzo 2021)

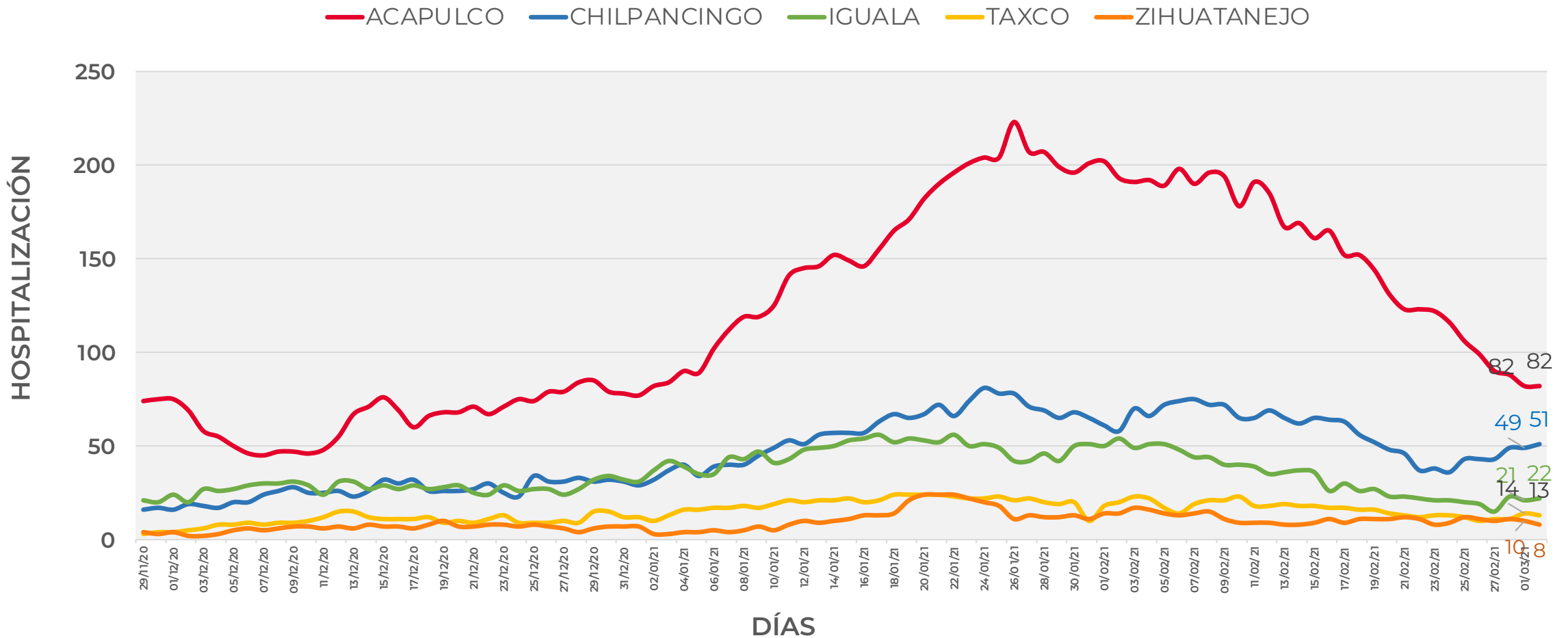
**RIESGO
MEDIO**





COMPORTAMIENTO MUNICIPAL DE HOSPITALIZACIÓN EN TIEMPO REAL DÍA A DÍA (Del 29 de Noviembre al 02 de marzo 2021)

**RIESGO
MEDIO**





GUERRERO
NOS NECESITA A TODOS



Secretaría
de Salud



GOBIERNO DEL ESTADO DE
GUERRERO
2015 - 2021

ESTADO DE SALUD DE PACIENTES HOSPITALIZADOS TIEMPO REAL (Día a Día)

**RIESGO
MEDIO**

ESTATUS	TOTAL
HOSPITALIZADO ESTABLE	23
HOSPITALIZADO GRAVE	153
HOSPITALIZADO CRÍTICO (INTUBADO)	49
TOTAL	225

Corte: **02 de marzo de 2021**



GUERRERO
NOS NECESITA A TODOS



Secretaría
de Salud

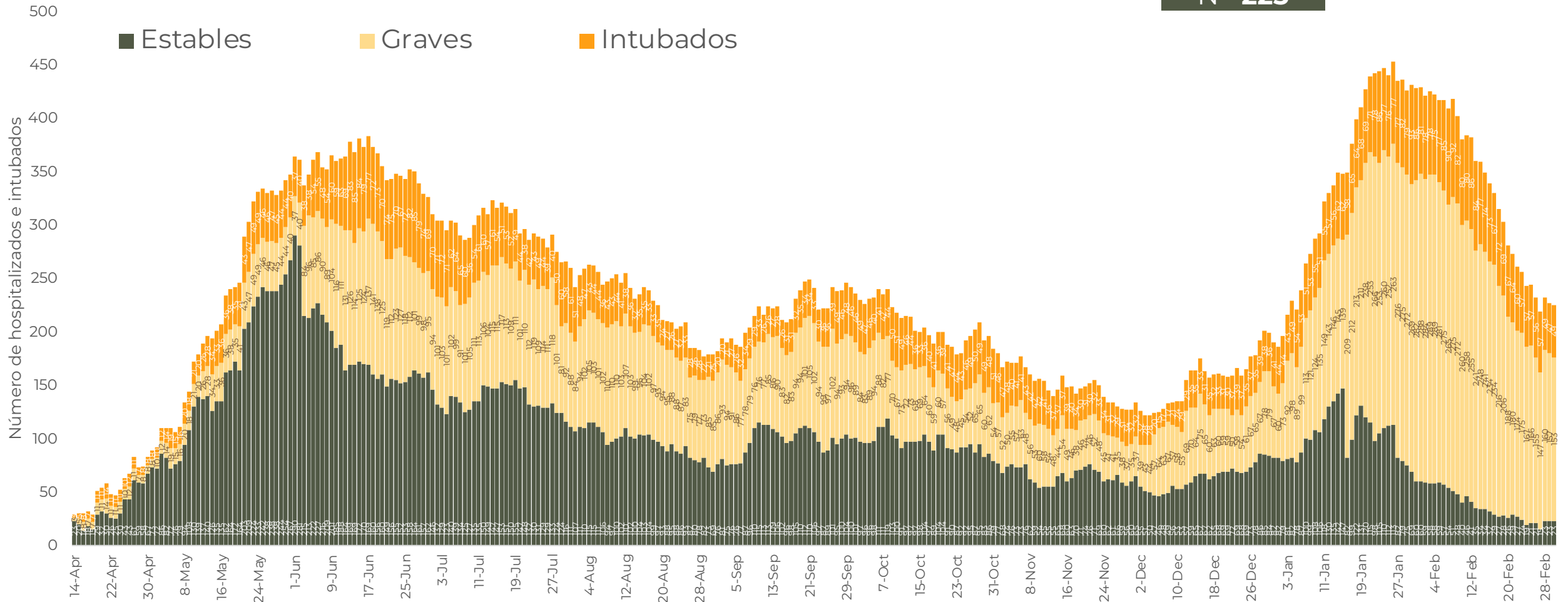


GOBIERNO DEL ESTADO DE
GUERRERO
2015 - 2021

**RIESGO
MEDIO**

TENDENCIA DE HOSPITALIZADOS COVID-19

N = 225





GUERRERO
NOS NECESITA A TODOS




Secretaría
de Salud



GOBIERNO DEL ESTADO DE
GUERRERO
2015 - 2021

**RIESGO
MEDIO**



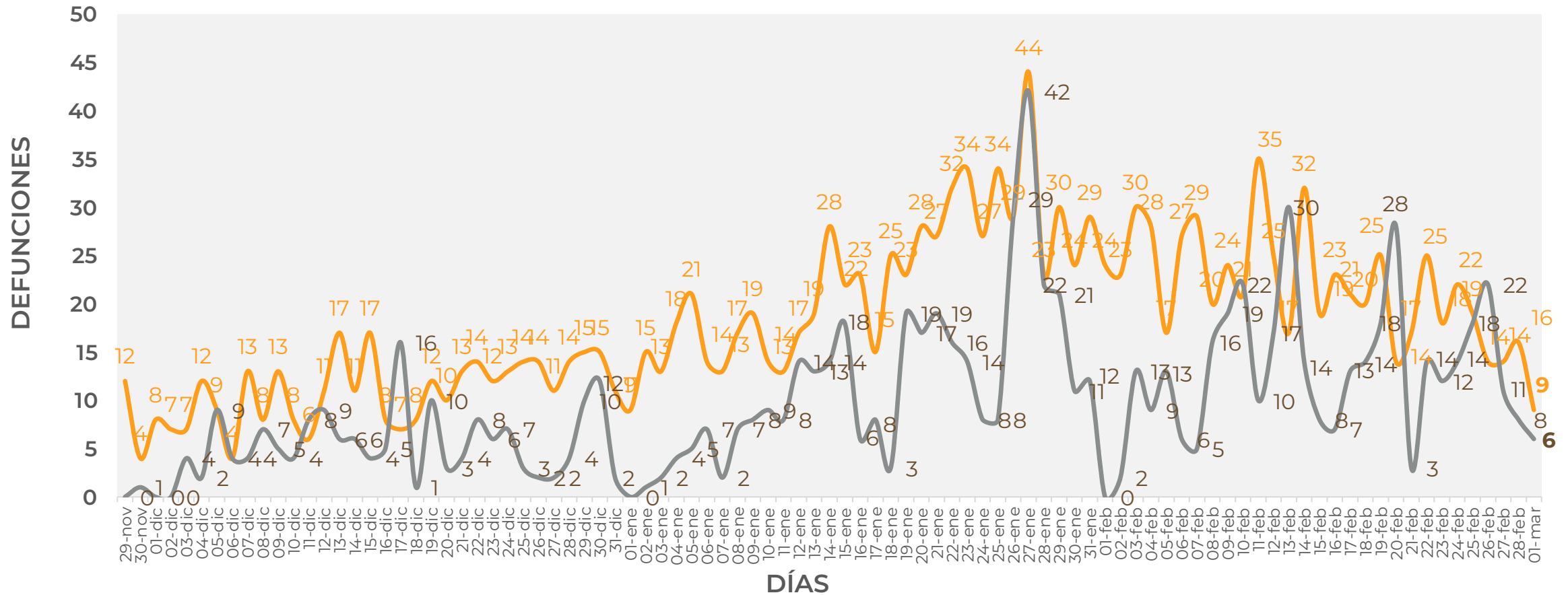
TENDENCIA DE DEFUNCIONES



COMPORTAMIENTO ESTATAL DE DEFUNCIONES EN TIEMPO REAL DÍA A DÍA VS PLATAFORMA (Del 29 de Noviembre al 01 de marzo 2021)

RIESGO MEDIO

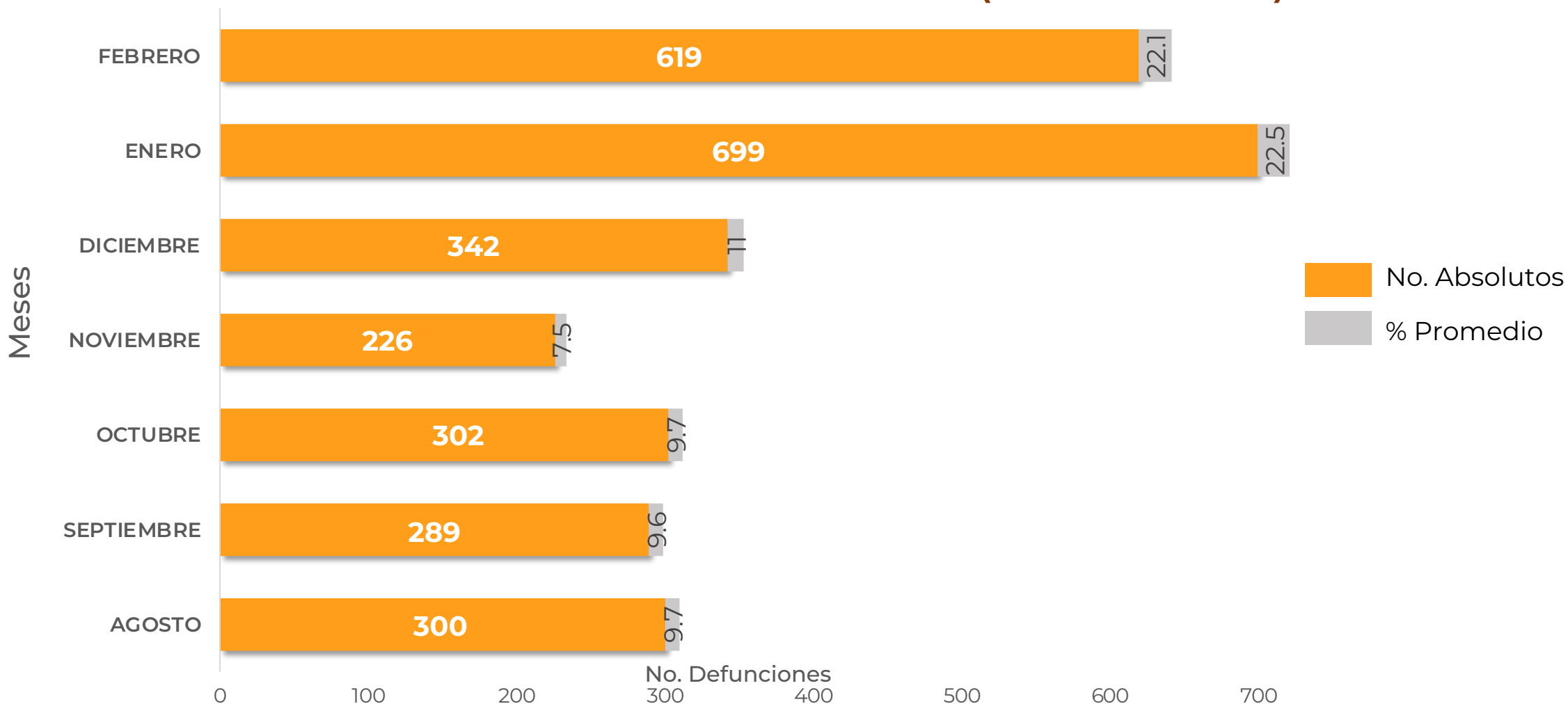
— TIEMPO REAL — PLATAFORMA





COMPARATIVO DE LAS DEFUNCIONES POR MES NÚMEROS ABSOLUTOS VS PORCENTAJE DEL DÍA A DÍA (Corte: 01-Mar-2021)

**RIESGO
MEDIO**





DEFUNCIONES NOTIFICADAS POR FECHA DE REGISTRO (CORTE 01-Mar-2021)

**RIESGO
MEDIO**

DEFUNCIONES NOTIFICADAS POR MES

MES	NÚMERO
FEBRERO	6
ENERO	0
DICIEMBRE	0
NOVIEMBRE	0
OCTUBRE	0
SEPTIEMBRE	0
AGOSTO	0
JULIO	0
JUNIO	0
MAYO	0
ABRIL	0
TOTAL DEFUNCIONES	6

DEFUNCIONES FEBRERO POR FECHA

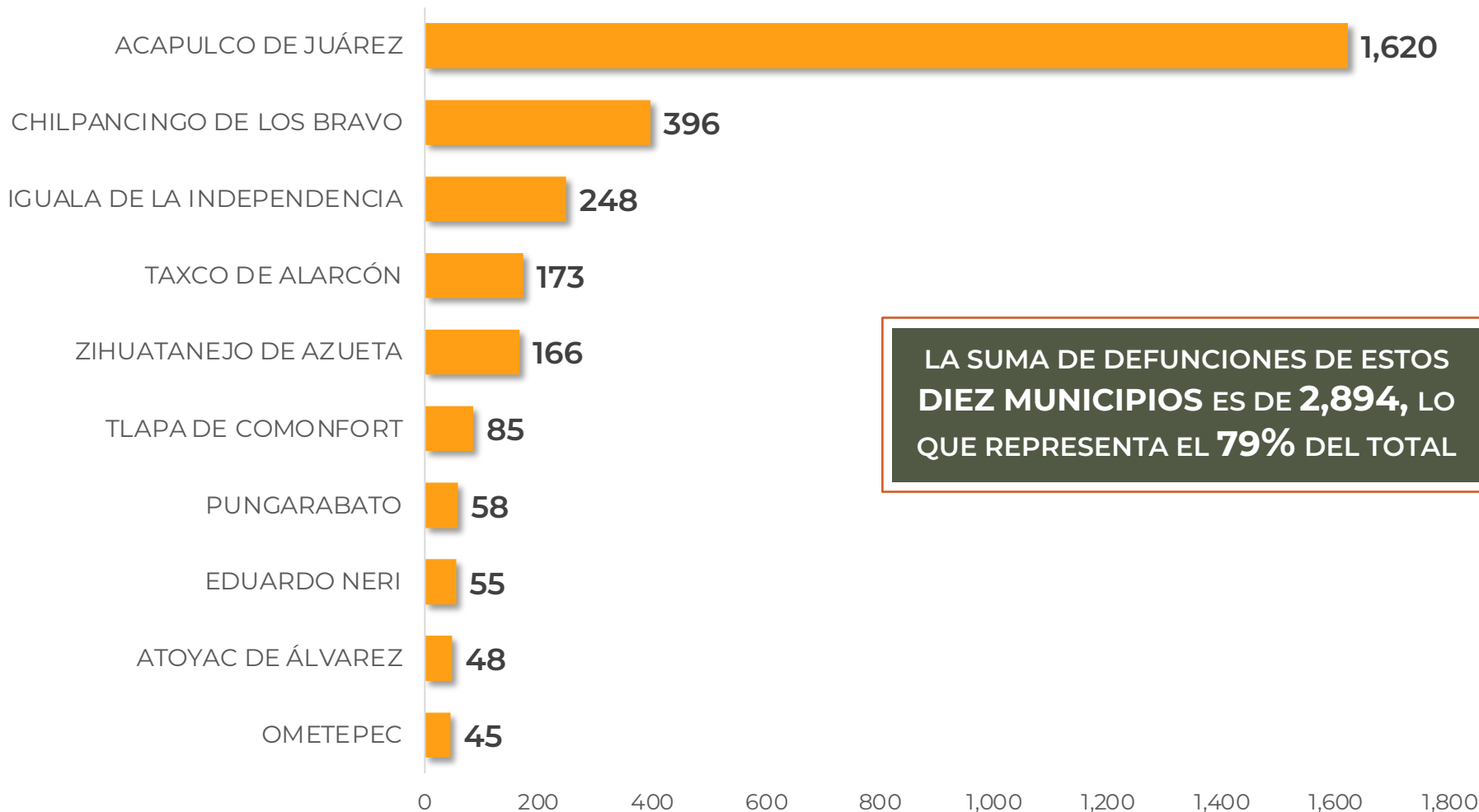
No. Prog.	FECHA	NÚMERO
1	27/02/21	1
2	28/02/21	5
TOTAL DEFUNCIONES		6



**RIESGO
MEDIO**

MUNICIPIOS CON MAYOR NÚMERO DE DEFUNCIONES (CORTE 01-Mar-2021)

N=3,647



LA SUMA DE DEFUNCIONES DE ESTOS
DIEZ MUNICIPIOS ES DE **2,894**, LO
QUE REPRESENTA EL **79%** DEL TOTAL



GUERRERO
NOS NECESITA A TODOS



Secretaría
de Salud



GOBIERNO DEL ESTADO DE
GUERRERO
2015 - 2021

**RIESGO
MEDIO**



PORCENTAJE DE OCUPACIÓN HOSPITALARIA



CONCENTRADO SECTORIAL, DISPONIBILIDAD DE CAMAS (02-Mar-2021)

**RIESGO
MEDIO**

Corte (02-Mar-2021)	DESCRIPCIÓN	TOTAL SECTORIAL		
		NÚMERO	OCUPACIÓN	% DE OCUPACIÓN
	CAMAS COVID	734	225 (-1)	31%
	CAMAS NO COVID	867	485 (-15)	56%
	TOTAL	1,601	710	44%

Corte (01-Mar-2021)	DESCRIPCIÓN	TOTAL SECTORIAL		
		NÚMERO	OCUPACIÓN	% DE OCUPACIÓN
	CAMAS COVID	734	227	31%
	CAMAS NO COVID	867	500	58%
	TOTAL	1,601	727	45%



DISPONIBILIDAD CAMAS HOSPITALIZACIÓN GENERAL (01-Mar-2021)

**RIESGO
MEDIO**

COVID-19 México: disponibilidad de camas para hospitalización general

Entidades

sin cambio

0

con **más de 70%** de ocupación

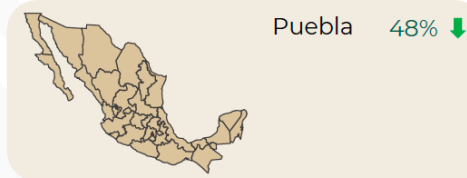



1

entre **69% y 50%** de ocupación

30

con **menos de 50%** de ocupación



29%

ocupación nacional
(sin cambio)

31%

Ocupación guerrero

31,721

Camas
totales

22,590

Camas
disponibles

9,131

Camas
ocupadas



**RIESGO
MEDIO**

DISPONIBILIDAD CAMAS CON VENTILADOR (01-Mar-2021)


COVID-19 México: disponibilidad de camas con ventilador

Entidades

Sin cambio

0

con **más de 70%** de ocupación




Sin cambio

1

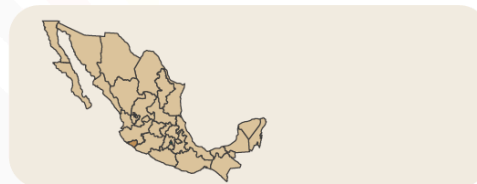
con **entre 69% y 50%** de ocupación

CDMX 56% =



31

con **menos de 50%** de ocupación



32%

-1 pp

ocupación nacional

20%

Ocupación guerrero

11,038

Camas
totales

7,507

Camas
disponibles

3,531

Camas
ocupadas