



**GUERRERO**  
NOS NECESITA A TODOS



Secretaría  
**de Salud**



GOBIERNO DEL ESTADO DE  
**GUERRERO**  
2015 - 2021

# 396 TRANSMISIONES



**SEMÁFORO  
VERDE**

**RIESGO BAJO  
DE CONTAGIO  
COVID-19**

EVOLUCIÓN DIARIA  
[#servirSinLímites](#)

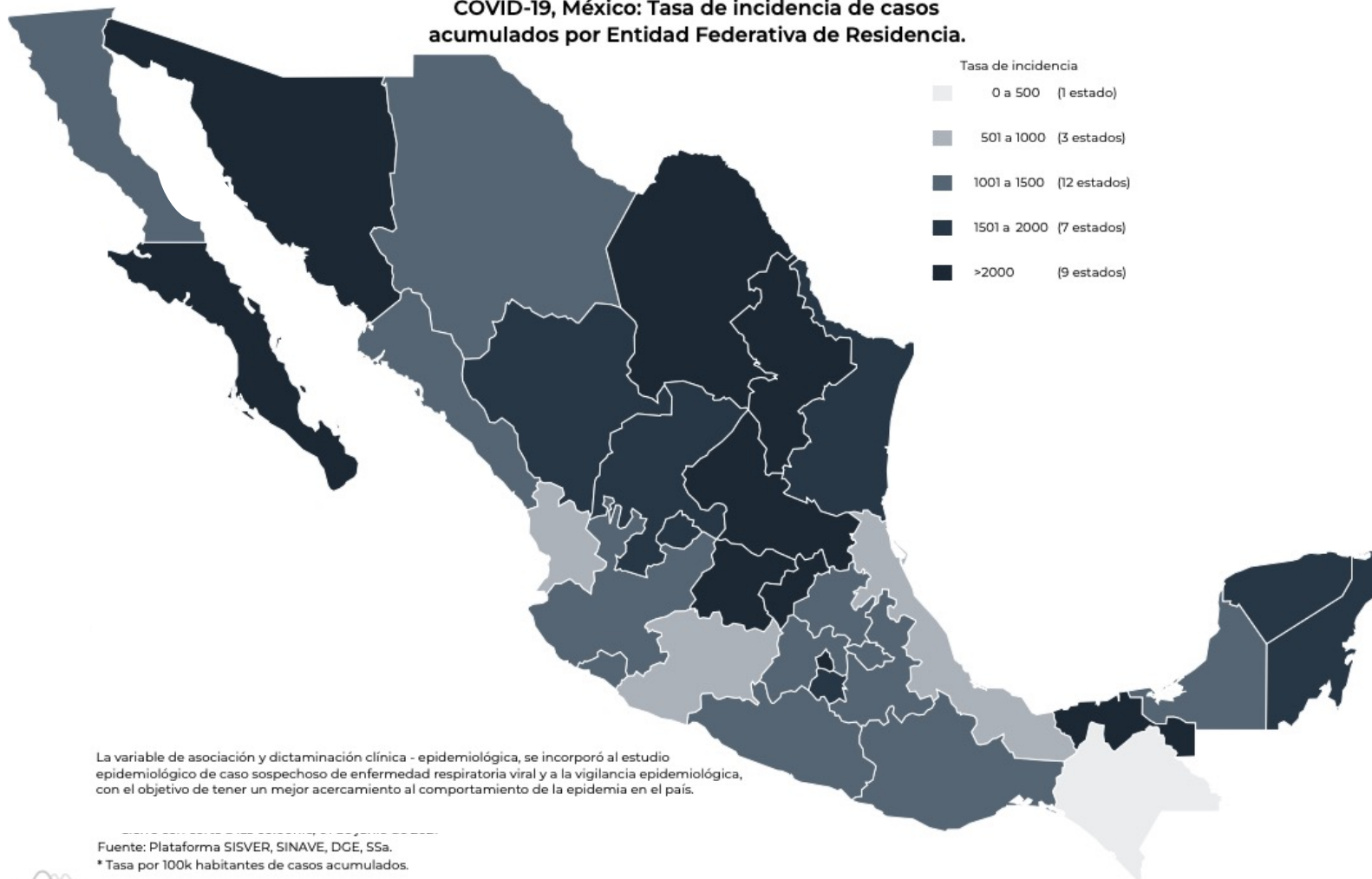
02 DE JUNIO DE 2021



**RIESGO  
BAJO**

## PANORAMA NACIONAL (01-Jun-2021)

COVID-19, México: Tasa de incidencia de casos acumulados por Entidad Federativa de Residencia.



**2,420,659**

Confirmados

**433,649**

Sospechosos totales

**4,206,602**

Negativos

**227,840**

Defunciones

**7,060,910**

Personas notificadas

**16,709**

Activos

La variable de asociación y dictaminación clínica - epidemiológica, se incorporó al estudio epidemiológico de caso sospechoso de enfermedad respiratoria viral y a la vigilancia epidemiológica, con el objetivo de tener un mejor acercamiento al comportamiento de la epidemia en el país.

Fuente: Plataforma SISVER, SINAVE, DGE, SSA.

\* Tasa por 100k habitantes de casos acumulados.



**GUERRERO**  
NOS NECESITA A TODOS



Secretaría  
**de Salud**



GOBIERNO DEL ESTADO DE  
**GUERRERO**  
2015 - 2021

## SEMÁFORO DE RIESGO EPIDÉMICO (Del 24 de mayo al 06 de junio de 2021)

**RIESGO  
BAJO**

**SE 22**



**0 estados**

**1 estados**

**15 estados**

**16 estados**



MÁXIMO



ALTO



MEDIO



BAJO



## PANORAMA ESTATAL (02-Jun-2021)

**RIESGO  
BAJO**

**41,203**

Total de casos CONFIRMADOS

**2,784**

Total de casos SOSPECHOSOS

**47,606**

Total de casos NEGATIVOS

**4,476**

Total de DEFUNCIONES

**91,593**

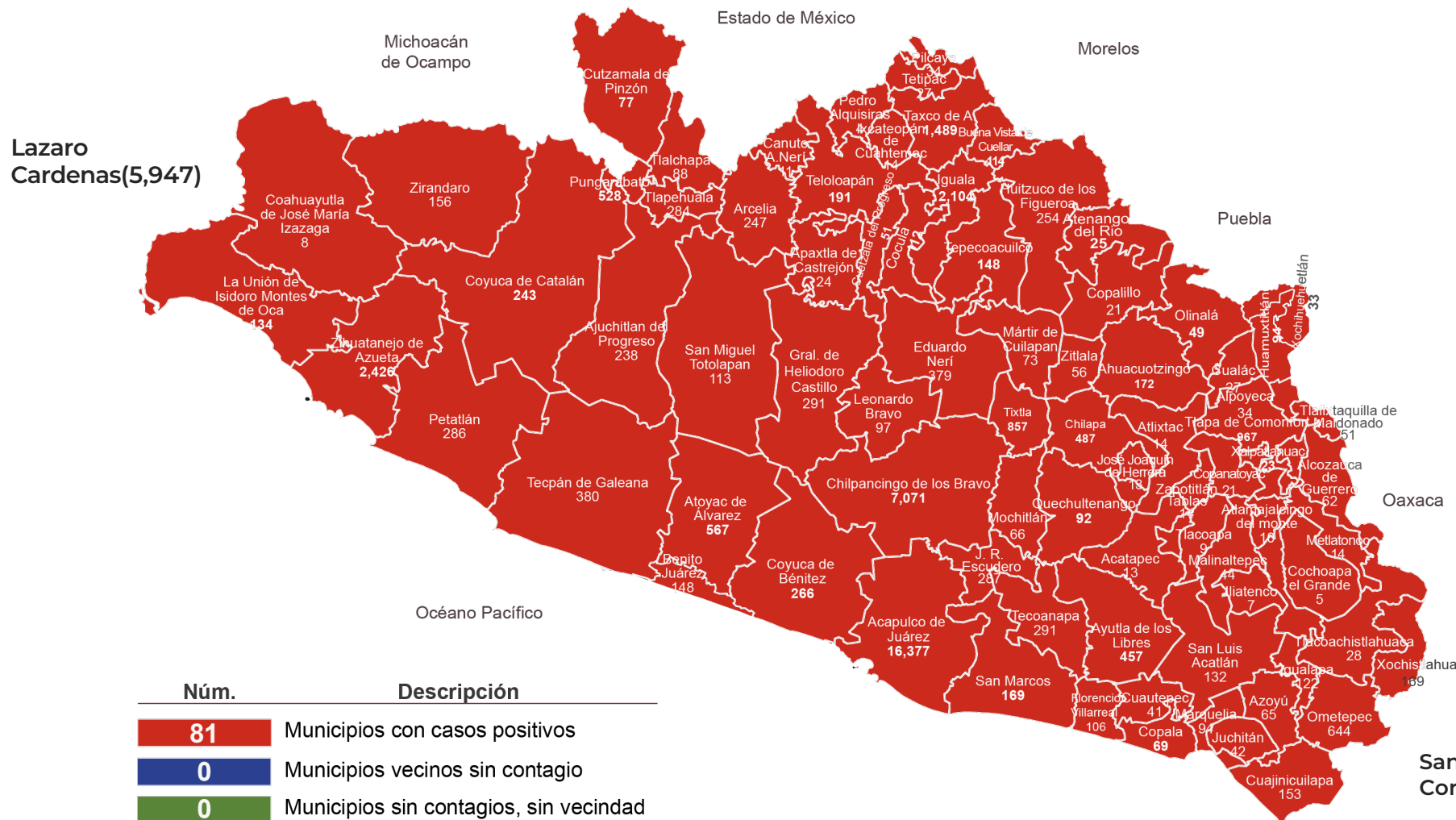
Total de estudios realizados

**31,892**

Total de Recuperados

**276**

Total de Casos activos



Mesones  
Hidalgo (7)

Santa María  
Cortijo (2)



**GUERRERO**  
NOS NECESITA A TODOS




Secretaría  
**de Salud**



GOBIERNO DEL ESTADO DE  
**GUERRERO**  
2015 - 2021

**RIESGO  
BAJO**



# DETECCIÓN DE CASOS NUEVOS

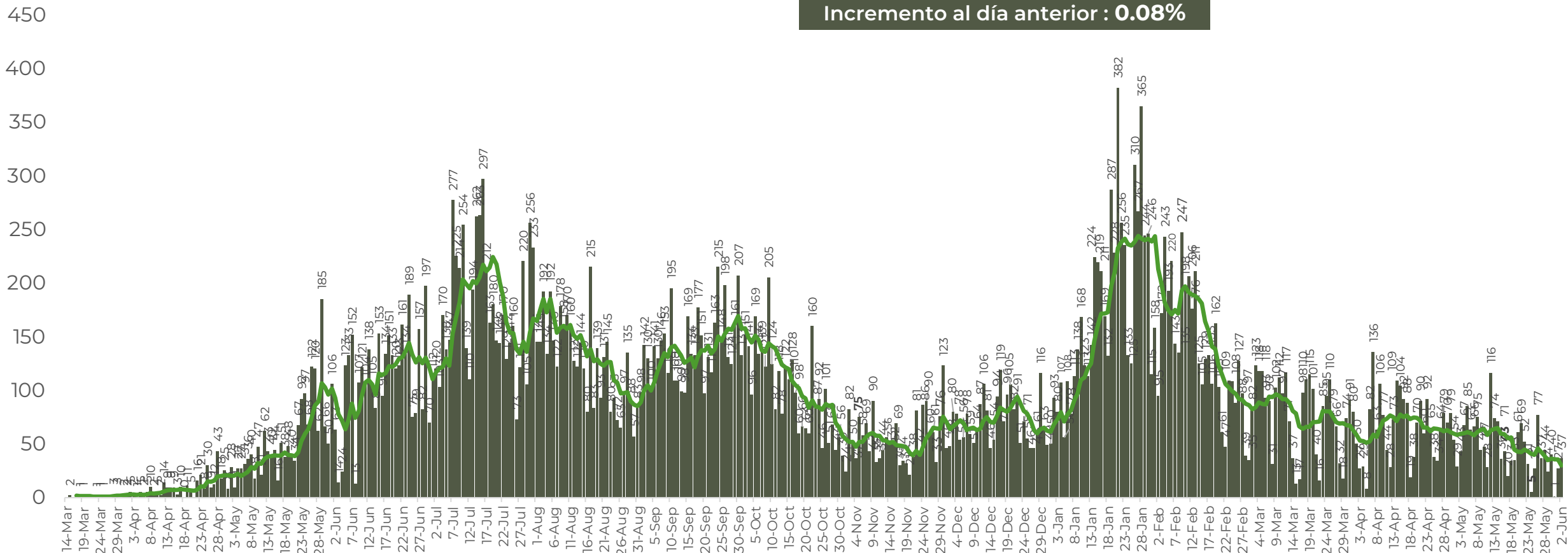


**RIESGO  
BAJO**

## REGISTRO DIARIO DE CASOS POSITIVOS (02-Jun-2021)

**N= 41,203**

Casos nuevos confirmados: **37**  
Incremento al día anterior : **0.08%**



FUENTE: SINAVE/DGE/SS: Sistema de Vigilancia Epidemiológica de COVID-19 corte de las 08:00 hrs. al 02 de junio del 2021.



**GUERRERO**  
NOS NECESITA A TODOS



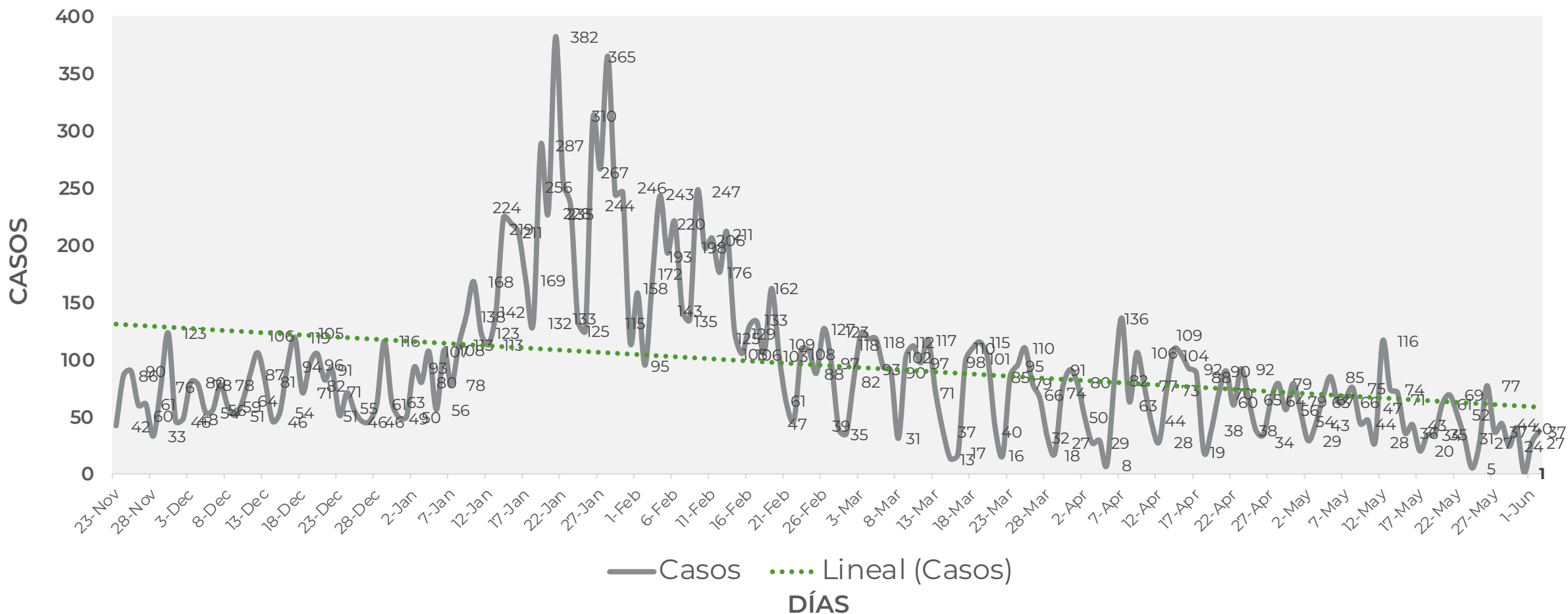
Secretaría  
**de Salud**



GOBIERNO DEL ESTADO DE  
**GUERRERO**  
2015 - 2021

**RIESGO  
BAJO**

**COMPORTAMIENTO ESTATAL DE REGISTRO DIARIO  
DE CASOS POSITIVOS (Del 23 de Noviembre al 02 de junio 2021)**



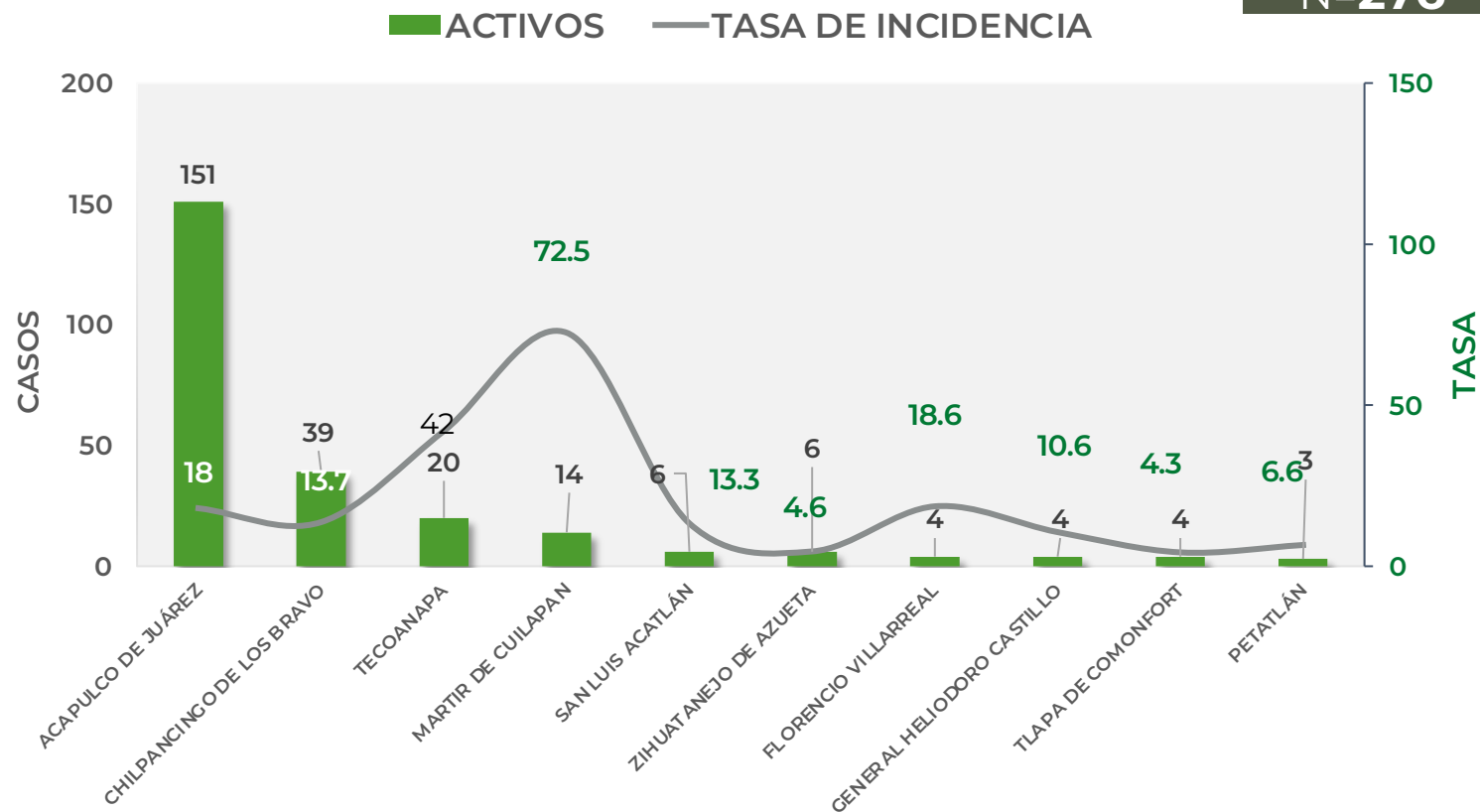


## TASA DE INCIDENCIA DE CASOS ACTIVOS (Del 19 de mayo al 01 de junio 2021)

**RIESGO  
BAJO**

**N=276**

No. Prog.	MUNICIPIO	ACTIVOS	TASA DE INCIDENCIA
1	ACAPULCO DE JUÁREZ	151	18
2	CHILPANCINGO DE LOS BRAVO	39	13.7
3	TECOANAPA	20	42
4	MARTIR DE CUILAPAN	14	72.5
5	SAN LUIS ACATLÁN	6	13.3
6	ZIHUATANEJO DE AZUETA	6	4.6
7	FLORENCIO VILLARREAL	4	18.6
8	GENERAL HELIODORO CASTILLO	4	10.6
9	TLAPA DE COMONFORT	4	4.3
10	PETATLÁN	3	6.6



TASA DE INCIDENCIA= CASOS x 100,000 / POBLACION\*

\*Población: Inegi 2019(POBLACIÓN UTILIZADA POR EL NIVEL FEDERAL )





**GUERRERO**  
NOS NECESITA A TODOS



Secretaría  
**de Salud**



GOBIERNO DEL ESTADO DE  
**GUERRERO**  
2015 - 2021

**RIESGO  
BAJO**



# TENDENCIA DE HOSPITALIZACIÓN



**GUERRERO**  
NOS NECESITA A TODOS



Secretaría  
**de Salud**



GOBIERNO DEL ESTADO DE  
**GUERRERO**  
2015 - 2021

## ESTADO DE SALUD DE PACIENTES HOSPITALIZADOS TIEMPO REAL (Día a Día)

**RIESGO  
BAJO**

ESTATUS	TOTAL
HOSPITALIZADO ESTABLE	3
HOSPITALIZADO GRAVE	40
HOSPITALIZADO CRÍTICO (INTUBADO)	14
<b>TOTAL</b>	<b>57</b>

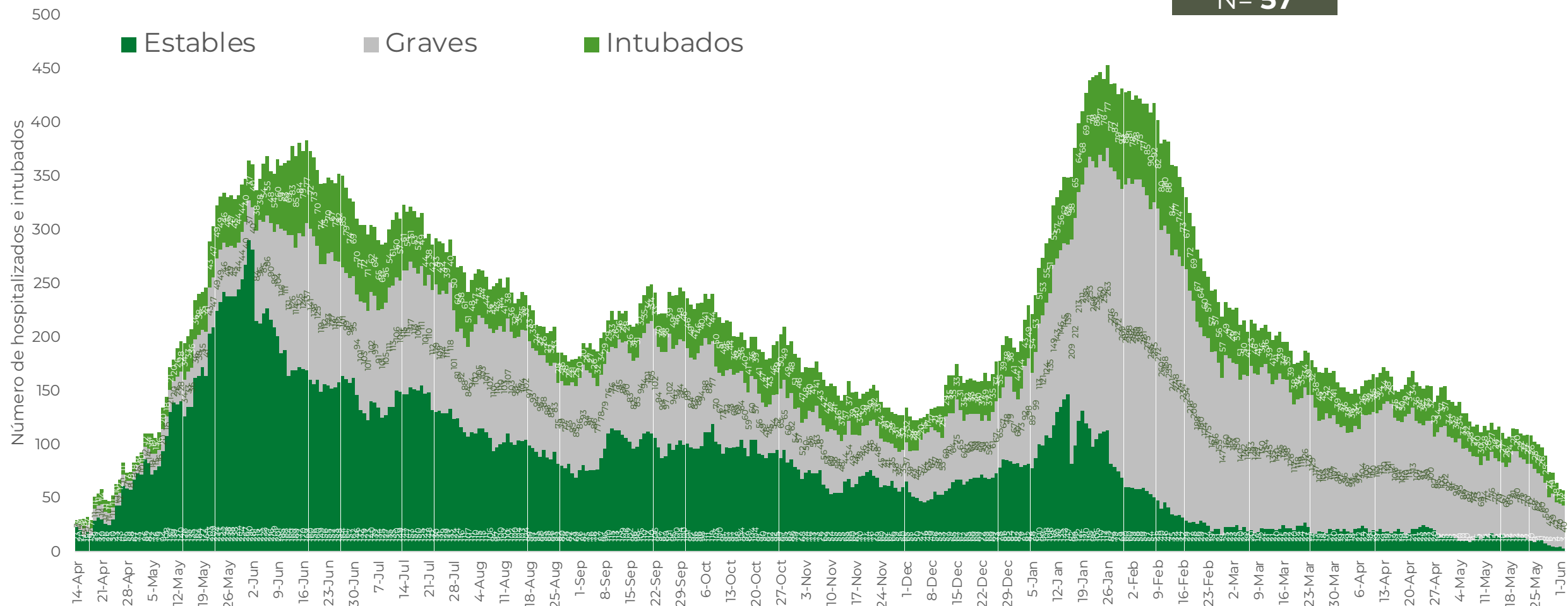
Corte: 02 de junio de 2021



**RIESGO  
BAJO**

## TENDENCIA DE HOSPITALIZADOS COVID-19

**N = 57**





**GUERRERO**  
NOS NECESITA A TODOS



Secretaría  
**de Salud**



GOBIERNO DEL ESTADO DE  
**GUERRERO**  
2015 - 2021

**RIESGO  
BAJO**



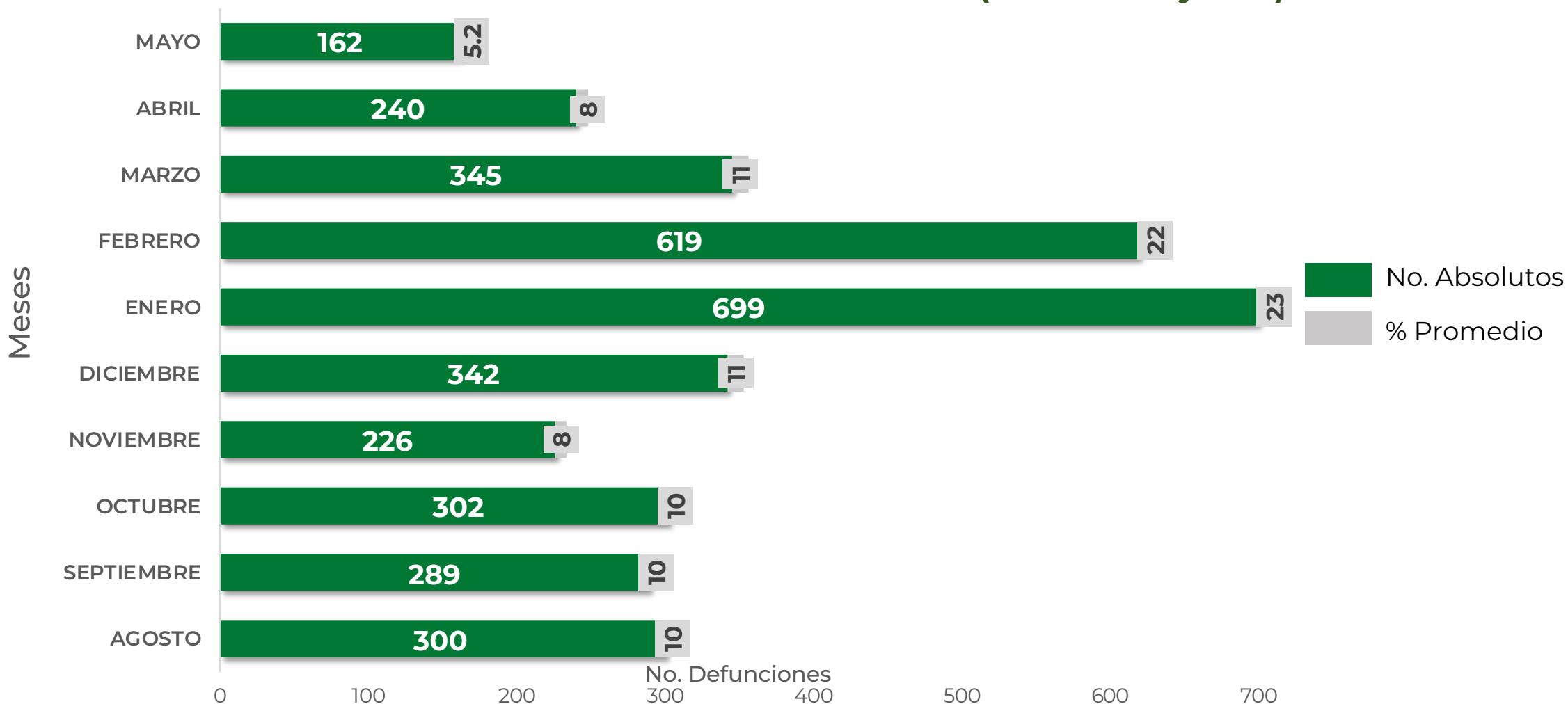
# TENDENCIA DE DEFUNCIONES



**RIESGO  
BAJO**

## COMPARATIVO DE LAS DEFUNCIONES POR MES

NÚMEROS ABSOLUTOS VS PORCENTAJE DEL DÍA A DÍA (Corte: 31-May-2021)





**GUERRERO**  
NOS NECESITA A TODOS




Secretaría  
**de Salud**



GOBIERNO DEL ESTADO DE  
**GUERRERO**  
2015 - 2021

**RIESGO  
BAJO**



# **PORCENTAJE DE OCUPACIÓN HOSPITALARIA**



## CONCENTRADO SECTORIAL, DISPONIBILIDAD DE CAMAS (02-Jun-2021)

**RIESGO  
BAJO**

Corte (02-Jun-2021)	DESCRIPCIÓN	TOTAL SECTORIAL		
		NÚMERO	OCUPACIÓN	% DE OCUPACIÓN
	<b>CAMAS COVID</b>	604	<b>57</b> (-1)	9%
	<b>CAMAS NO COVID</b>	967	<b>593</b> (-31)	61%
	<b>TOTAL</b>	1,571	<b>650</b>	41%

Corte (01-Jun-2021)	DESCRIPCIÓN	TOTAL SECTORIAL		
		NÚMERO	OCUPACIÓN	% DE OCUPACIÓN
	<b>CAMAS COVID</b>	604	<b>58</b>	10%
	<b>CAMAS NO COVID</b>	967	<b>624</b>	65%
	<b>TOTAL</b>	1,571	<b>682</b>	43%



**GUERRERO**  
NOS NECESITA A TODOS



Secretaría  
**de Salud**



GOBIERNO DEL ESTADO DE  
**GUERRERO**  
2015 - 2021

## SITUACIÓN DE HOSPITALIZACIÓN, CAMAS GENERALES Y CAMAS CON VENTILADOR MECÁNICO (01-Jun-2021)

**RIESGO BAJO**

