



GUERRERO
NOS NECESITA A TODOS



Secretaría
de Salud



GOBIERNO DEL ESTADO DE
GUERRERO
2015 - 2021



**SEMÁFORO
VERDE**

**RIESGO BAJO
DE CONTAGIO
COVID-19**

EVOLUCIÓN DIARIA
#servirSinLímites

02 DE JULIO DE 2021



**RIESGO
BAJO**

PANORAMA NACIONAL (01-Jul-2021)

COVID-19, México: Tasa de incidencia de casos acumulados por Entidad Federativa de Residencia.



2,525,350

Confirmados

442,522

Sospechosos totales

4,562,316

Negativos

233,248

Defunciones

7,530,188

Personas notificadas

37,824

Activos

La variable de asociación y dictaminación clínica - epidemiológica, se incorporó al estudio epidemiológico de caso sospechoso de enfermedad respiratoria viral y a la vigilancia epidemiológica, con el objetivo de tener un mejor acercamiento al comportamiento de la epidemia en el país.

Cierre con corte a las 09:00hrs, 01 de julio de 2021

Fuente: Plataforma SISVER, SINAVE, DGE, SSa.

*Tasa por 100k habitantes de casos acumulados.





GUERRERO
NOS NECESITA A TODOS



Secretaría
de Salud



GOBIERNO DEL ESTADO DE
GUERRERO
2015 - 2021

SEMÁFORO DE RIESGO EPIDÉMICO (Del 21 de junio al 04 de julio de 2021)

**RIESGO
BAJO**

SE 26



0 estados

5 estados

8 estados

19 estados



MÁXIMO



ALTO



MEDIO



BAJO



PANORAMA ESTATAL (02-Jul-2021)

**RIESGO
BAJO**

42,018

Total de casos CONFIRMADOS

2,827

Total de casos SOSPECHOSOS

50,700

Total de casos NEGATIVOS

4,562

Total de DEFUNCIONES

95,545

Total de estudios realizados

32,494

Total de Recuperados

342

Total de Casos activos



Núm.	Descripción
81	Municipios con casos positivos
0	Municipios vecinos sin contagio
0	Municipios sin contagios, sin vecindad

Mesones Hidalgo (7)

Santa María Cortijo (2)



GUERRERO
NOS NECESITA A TODOS




Secretaría
de Salud



GOBIERNO DEL ESTADO DE
GUERRERO
2015 - 2021

**RIESGO
BAJO**



DETECCIÓN DE CASOS NUEVOS

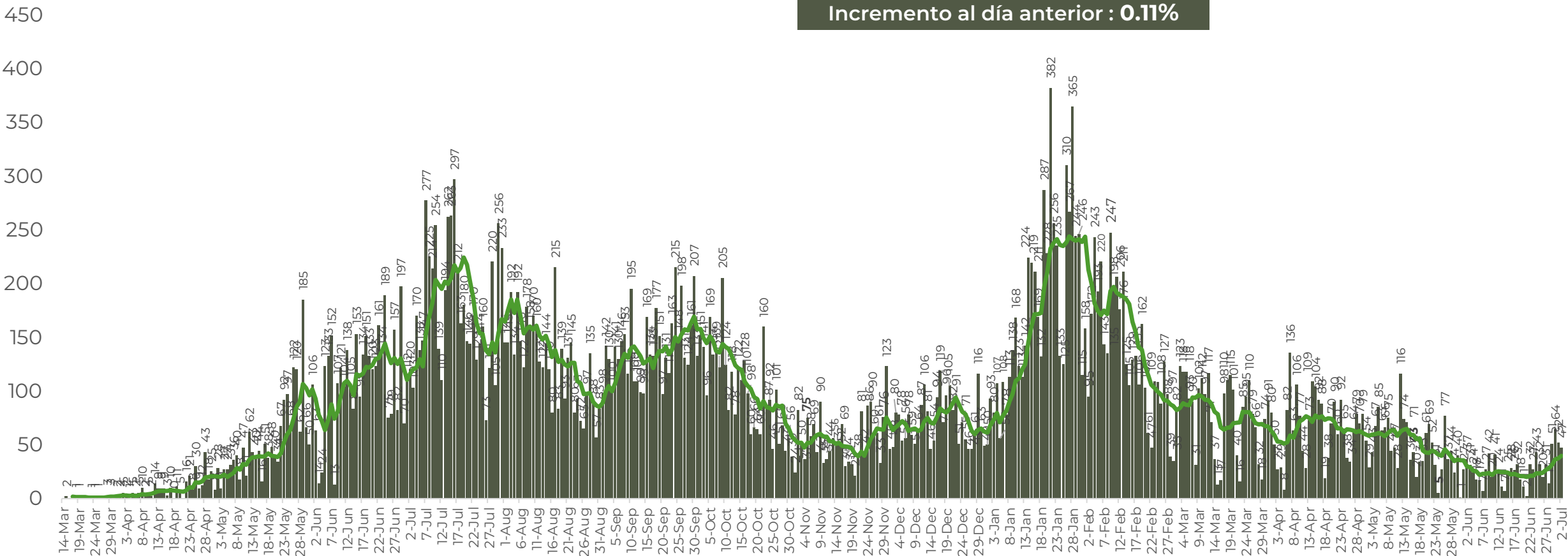


**RIESGO
BAJO**

REGISTRO DIARIO DE CASOS POSITIVOS (02-Jul-2021)

N= 42,018

Casos nuevos confirmados: **47**
Incremento al día anterior : **0.11%**



FUENTE: SINAVE/DGE/SS: Sistema de Vigilancia Epidemiológica de COVID-19 corte de las 08:00 hrs. al 02 de julio del 2021.



GUERRERO
NOS NECESITA A TODOS



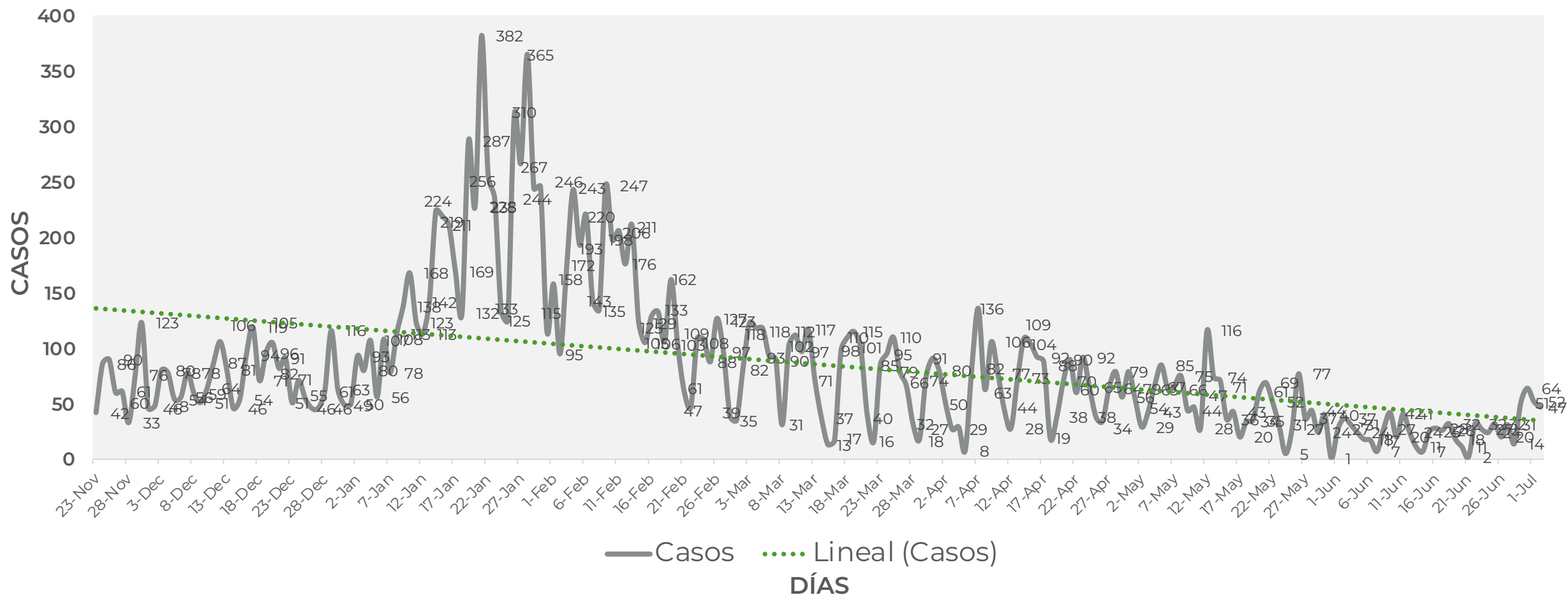
Secretaría
de Salud



GOBIERNO DEL ESTADO DE
GUERRERO
2015 - 2021

COMPORTAMIENTO ESTATAL DE REGISTRO DIARIO DE CASOS POSITIVOS (Del 23 de Noviembre al 02 de julio 2021)

**RIESGO
BAJO**





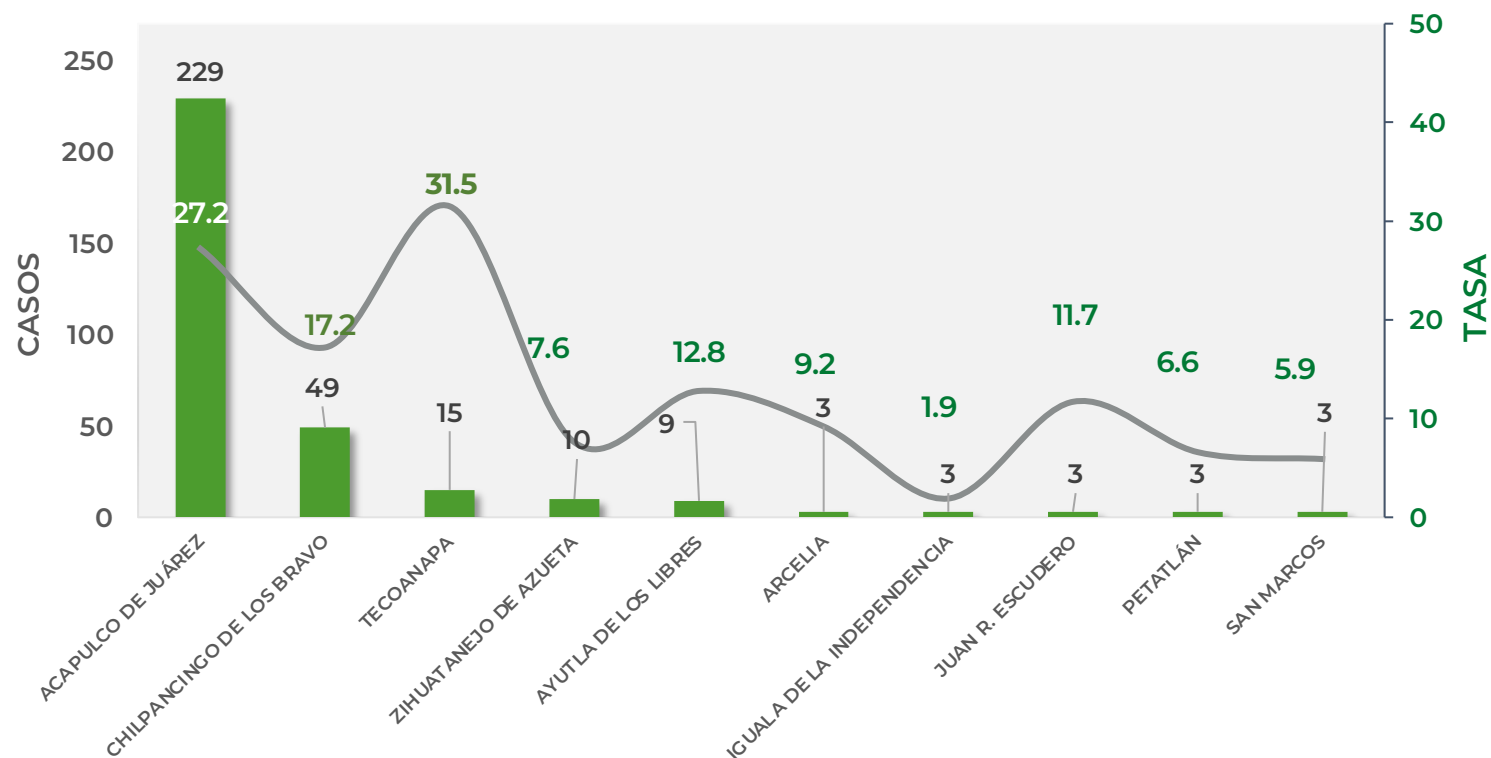
TASA DE INCIDENCIA DE CASOS ACTIVOS (Del 18 de junio al 01 de julio 2021)

**RIESGO
BAJO**

N=342

■ ACTIVOS — TASA DE INCIDENCIA

No. Prog.	MUNICIPIO	ACTIVOS	TASA DE INCIDENCIA
1	ACAPULCO DE JUÁREZ	229	27.2
2	CHILPANCINGO DE LOS BRAVO	49	17.2
3	TECOANAPA	15	31.5
4	ZIHUATANEJO DE AZUETA	10	7.6
5	AYUTLA DE LOS LIBRES	9	12.8
6	ARCELIA	3	9.2
7	IGUALA DE LA INDEPENDENCIA	3	1.9
8	JUAN R. ESCUDERO	3	11.7
9	PETATLÁN	3	6.6
10	SAN MARCOS	3	5.9



TASA DE INCIDENCIA= CASOS x 100,000 / POBLACION*

*Población: Inegi 2019(POBLACIÓN UTILIZADA POR EL NIVEL FEDERAL)



GUERRERO
NOS NECESITA A TODOS



Secretaría
de Salud



GOBIERNO DEL ESTADO DE
GUERRERO
2015 - 2021

**RIESGO
BAJO**



TENDENCIA DE HOSPITALIZACIÓN



GUERRERO
NOS NECESITA A TODOS



Secretaría
de Salud



GOBIERNO DEL ESTADO DE
GUERRERO
2015 - 2021

ESTADO DE SALUD DE PACIENTES HOSPITALIZADOS TIEMPO REAL (Día a Día)

**RIESGO
BAJO**

ESTATUS	TOTAL
HOSPITALIZADO ESTABLE	0
HOSPITALIZADO GRAVE	49
HOSPITALIZADO CRÍTICO (INTUBADO)	11
TOTAL	60

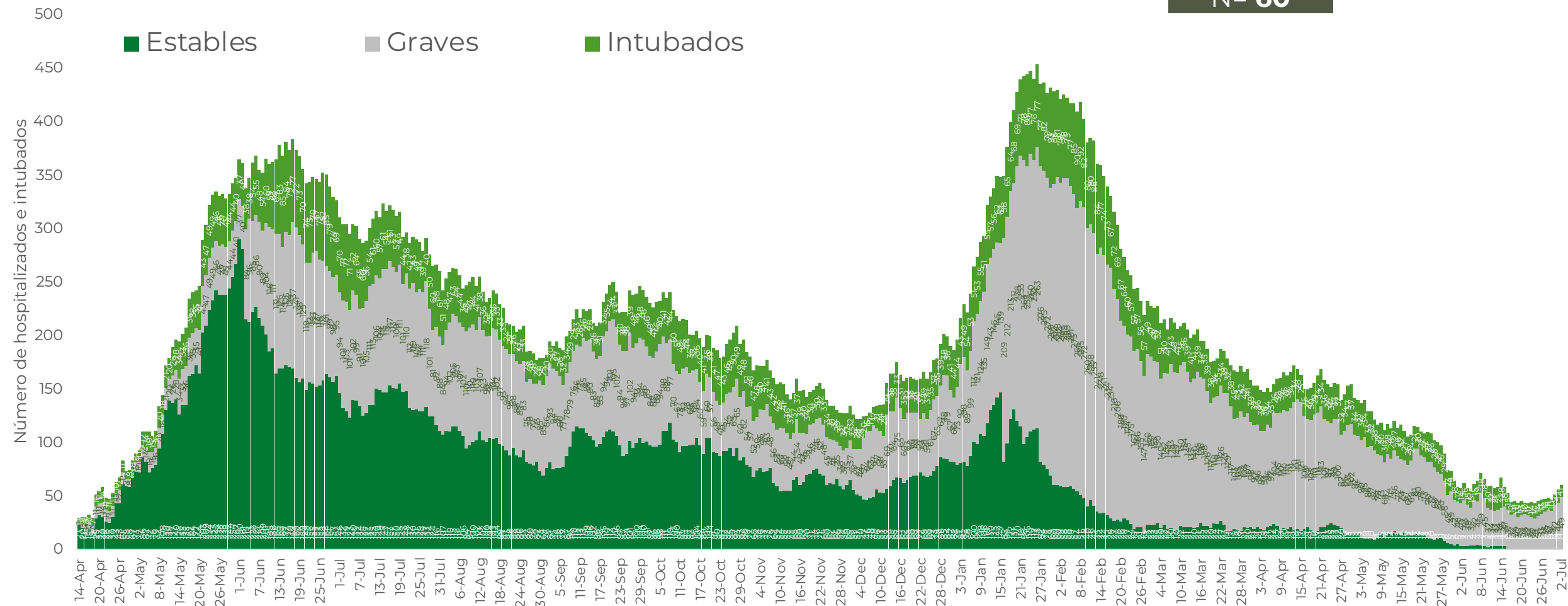
Corte: 02 de julio de 2021



**RIESGO
BAJO**

TENDENCIA DE HOSPITALIZADOS COVID-19

N= 60





GUERRERO
NOS NECESITA A TODOS



Secretaría
de Salud



GOBIERNO DEL ESTADO DE
GUERRERO
2015 - 2021

**RIESGO
BAJO**



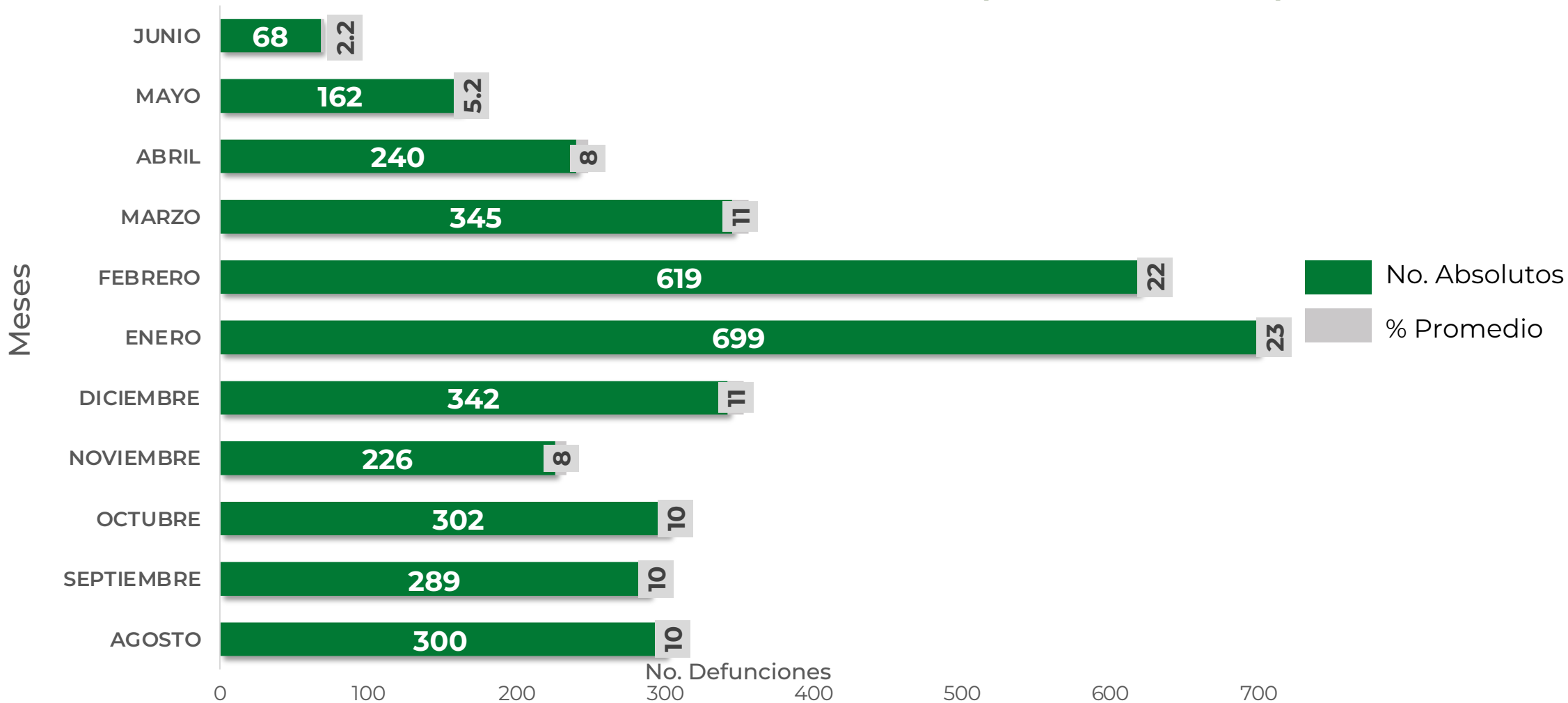
TENDENCIA DE DEFUNCIONES



**RIESGO
BAJO**

COMPARATIVO DE LAS DEFUNCIONES POR MES

NÚMEROS ABSOLUTOS VS PORCENTAJE DEL DÍA A DÍA (Corte: 30-Jun-2021)



FUENTE: SINAVE/DGE/SS: Sistema de Vigilancia Epidemiológica de COVID-19 corte de las 20:00 hrs. 30 de Junio de 2021.



GUERRERO
NOS NECESITA A TODOS




Secretaría
de Salud



GOBIERNO DEL ESTADO DE
GUERRERO
2015 - 2021

**RIESGO
BAJO**



PORCENTAJE DE OCUPACIÓN HOSPITALARIA



CONCENTRADO SECTORIAL, DISPONIBILIDAD DE CAMAS (02-Jul-2021)

**RIESGO
BAJO**

Corte (02-Jul-2021)	DESCRIPCIÓN	TOTAL SECTORIAL		
		NÚMERO	OCUPACIÓN	% DE OCUPACIÓN
	CAMAS COVID	583	60 (+4)	10%
	CAMAS NO COVID	973	696 (+6)	72%
	TOTAL	1,556	756	49%

Corte (01-Jul-2021)	DESCRIPCIÓN	TOTAL SECTORIAL		
		NÚMERO	OCUPACIÓN	% DE OCUPACIÓN
	CAMAS COVID	583	56	10%
	CAMAS NO COVID	973	690	71%
	TOTAL	1,556	746	48%



GUERRERO
NOS NECESITA A TODOS



Secretaría
de Salud



GOBIERNO DEL ESTADO DE
GUERRERO
2015 - 2021

SITUACIÓN DE HOSPITALIZACIÓN, CAMAS GENERALES Y CAMAS CON VENTILADOR MECÁNICO (01-Jul-2021)

RIESGO BAJO

5/6/2020
5/12/2020
5/18/2020
5/24/2020
5/30/2020
6/5/2020
6/11/2020
6/17/2020
6/23/2020
6/29/2020
7/5/2020
7/11/2020
7/17/2020
7/23/2020
7/29/2020
8/4/2020
8/10/2020
8/16/2020
8/22/2020
8/28/20...
9/3/2020
9/9/2020
9/15/2020
9/21/2020
9/27/2020
10/3/2020
10/9/2020
10/15/20...
10/21/20...
10/27/20...
11/2/2020
11/8/2020
11/14/2020
11/20/20...
11/26/20...
12/2/2020
12/8/2020
12/14/20...
12/20/20...
12/26/20...
1/1/2021
1/7/2021
1/13/2021
1/19/2021
1/25/2021
1/31/2021
2/6/2021
2/12/2021
2/18/2021
2/24/2021
3/2/2021
3/8/2021
3/14/2021
3/20/2021
3/26/2021
4/1/2021
4/7/2021
4/13/2021
4/19/2021
4/25/2021
5/1/2021
5/7/2021
5/13/2021
5/19/2021
5/25/2021
5/31/2021
6/6/2021
6/12/2021
6/18/2021
6/24/2021
6/30/2021

Total de personas hospitalizadas

Ocupación - camas generales

Sin cambio

19%

Ocupación - camas con ventilador

+2 pp

17%

Guerrero

Camas generales

10%

Camas con ventilador

6%