




GOBIERNO DEL ESTADO DE  
**GUERRERO**  
2015 - 2021



Secretaría  
de Salud



**GUERRERO**  
NOS NECESITA A TODOS



# **PLAN DE ACCIÓN**

## **RIESGO MÁXIMO DE CONTAGIO**

# **COVID-19**

## **SECRETARÍA DE SALUD**

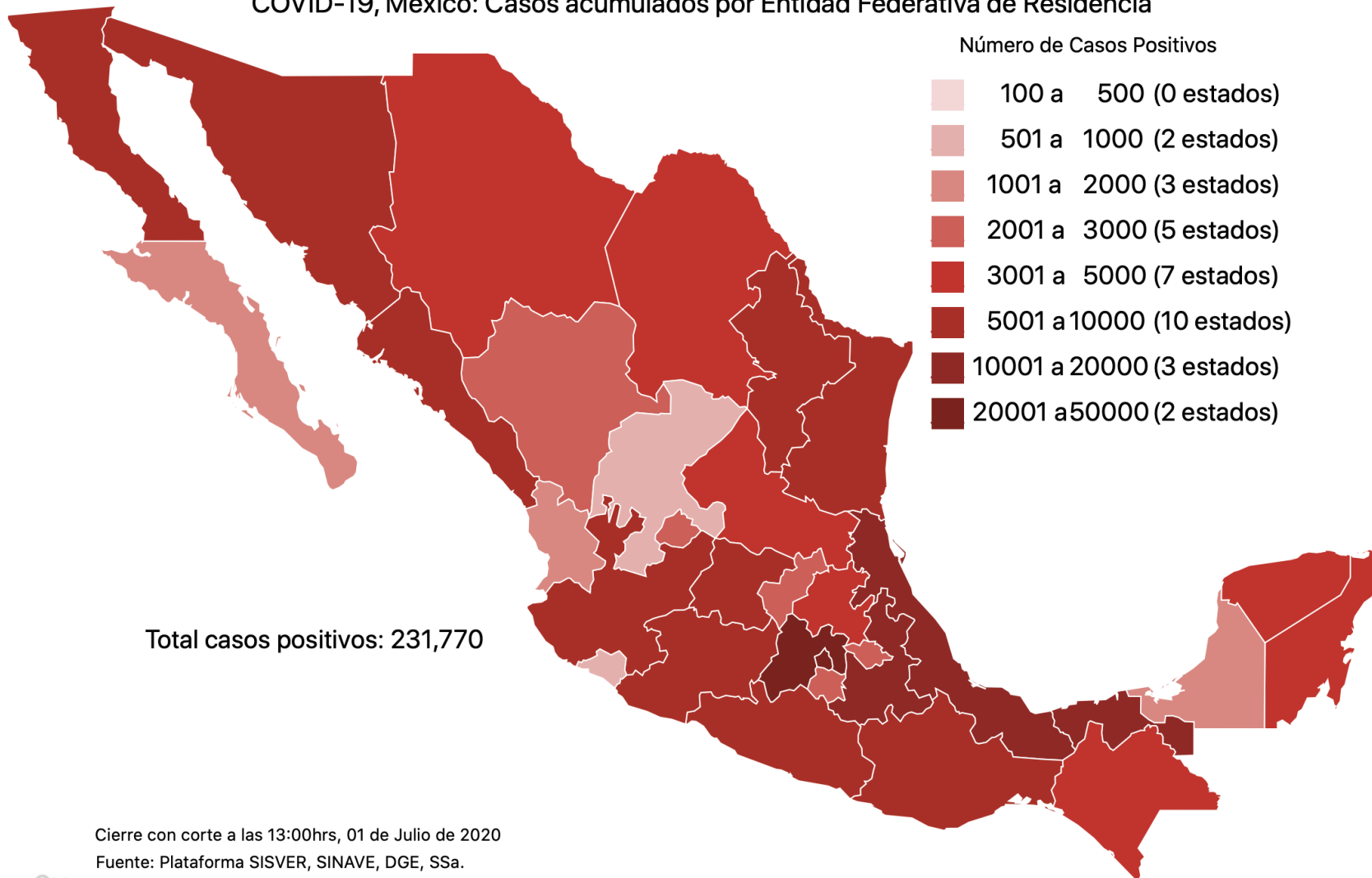
### **INFORME de SEGUIMIENTO**

**02 de julio de 2020**



## PANORAMA NACIONAL (01-jul-2020)

COVID-19, México: Casos acumulados por Entidad Federativa de Residencia



**RIESGO  
MÁXIMO**

**231,770**

Confirmados

**75,005**

Sospechosos

**289,142**

Negativos

**28,510**

Defunciones

**595,917**

Personas estudiadas

**24,734**

Casos activos

Cierre con corte a las 13:00hrs, 01 de Julio de 2020

Fuente: Plataforma SISVER, SINAVE, DGE, SSa.



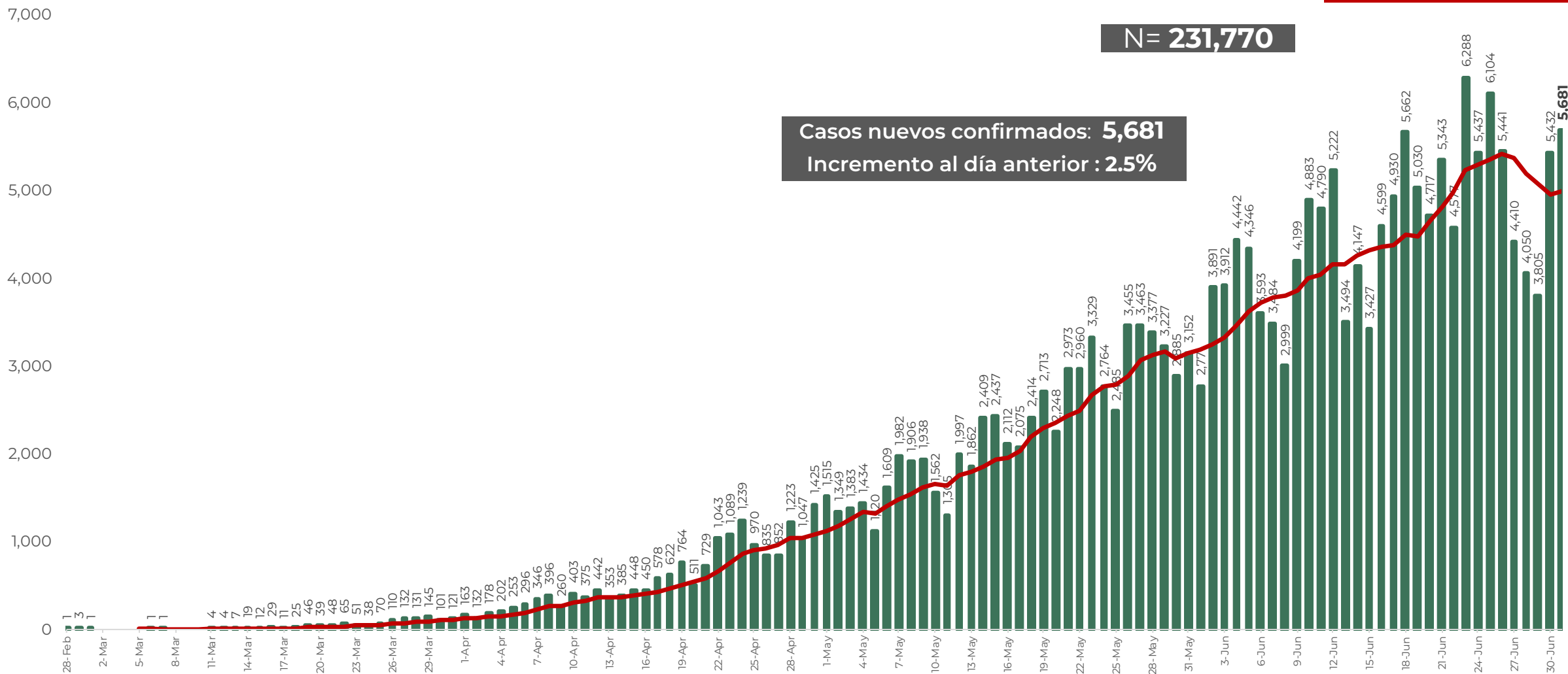


# EVOLUCIÓN DE CASOS NUEVOS NIVEL NACIONAL (01-Jul-2020)

**RIESGO MÁXIMO**

**N = 231,770**

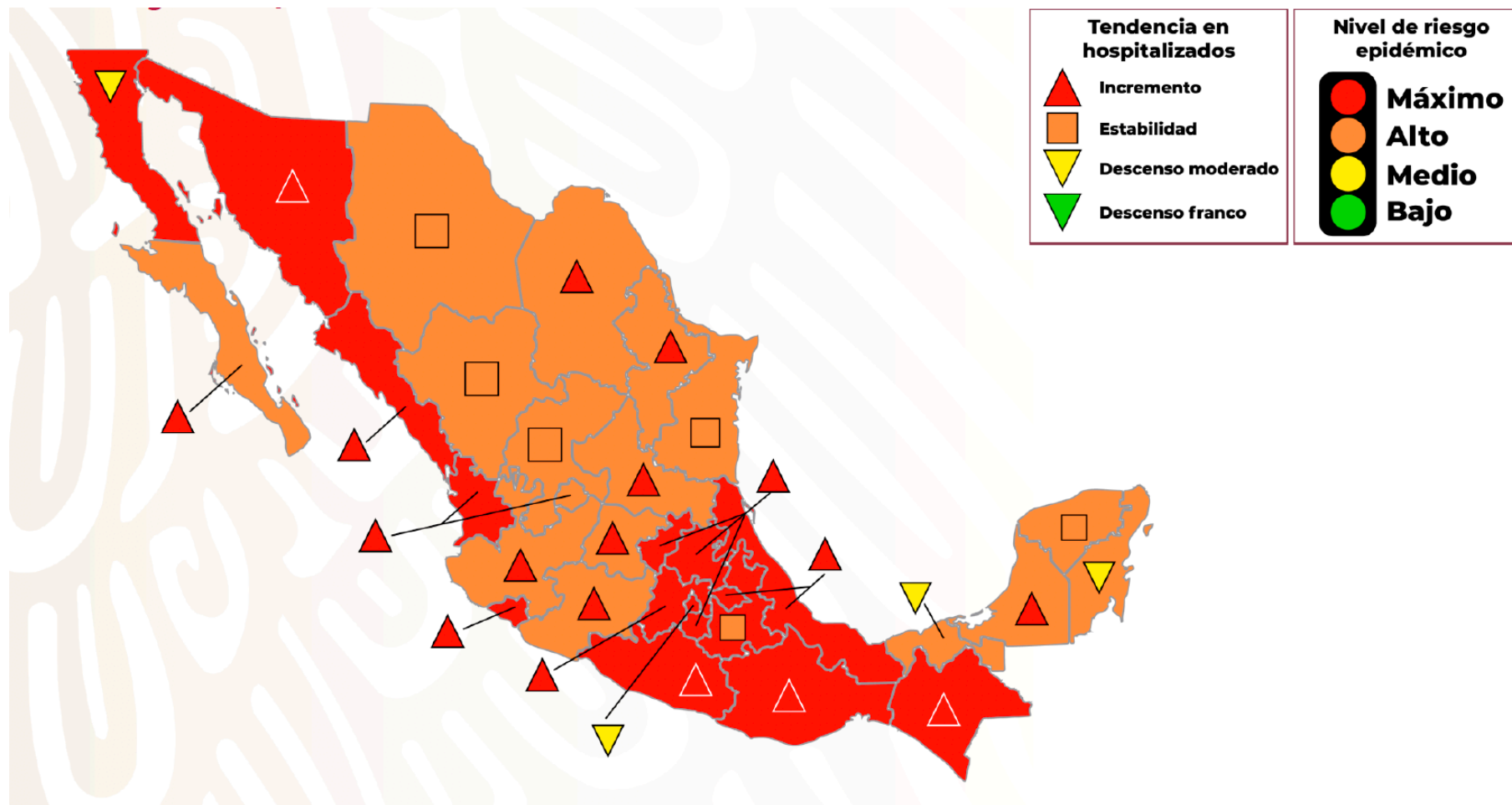
**Casos nuevos confirmados: 5,681**  
**Incremento al día anterior : 2.5%**





## SEMÁFORO DE RIESGO EPIDÉMICO (30 de junio 2020)

**RIESGO  
MÁXIMO**





## PANORAMA ESTATAL (02-jul-2020)

**RIESGO  
MÁXIMO**

**5,638**

Total de casos CONFIRMADOS

**1,114**

Total de casos SOSPECHOSOS

**3,410**

Total de casos NEGATIVOS

**914**

Total de DEFUNCIONES

**10,162**

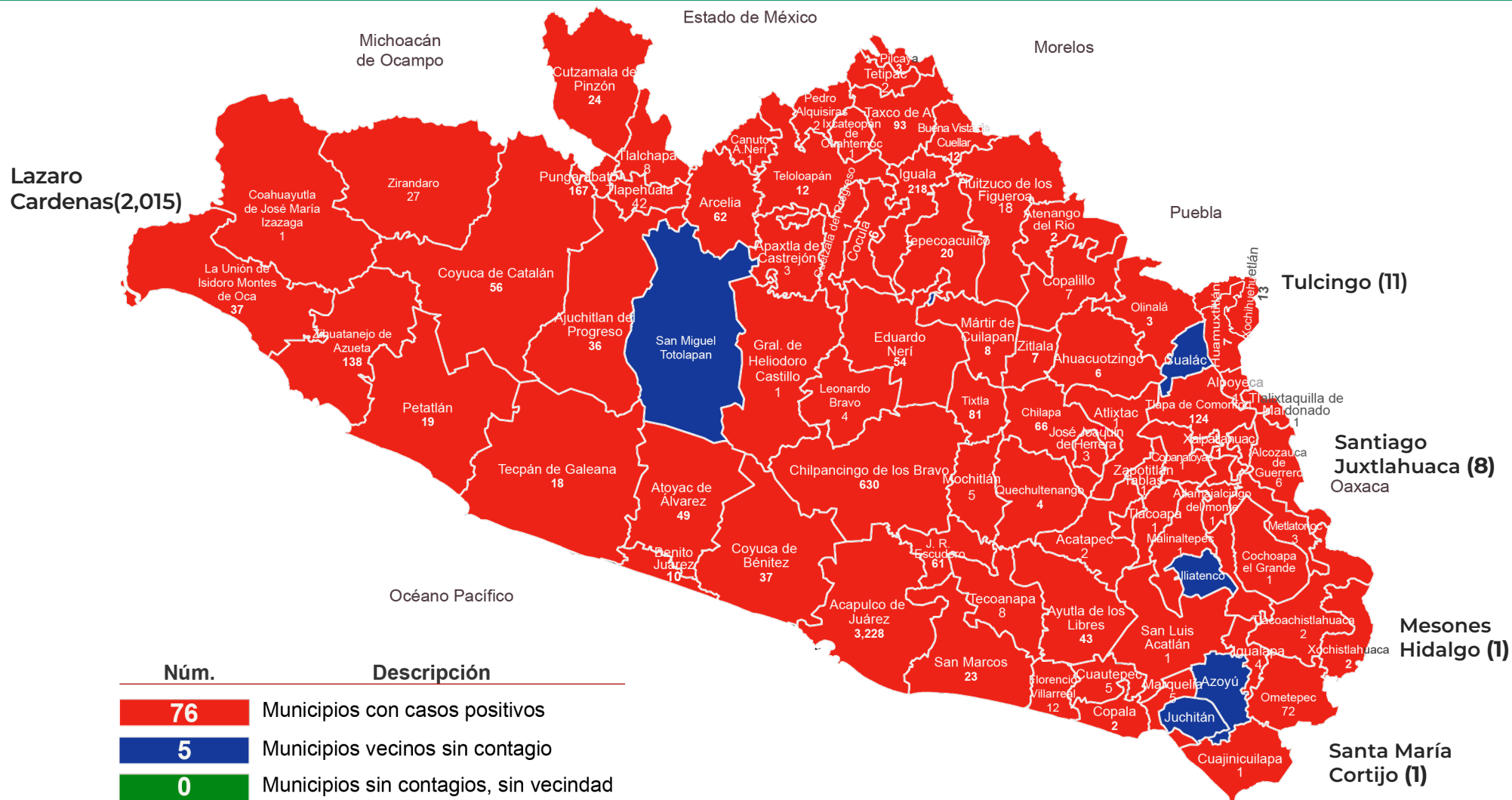
Total de estudios realizados

**3,835**

Total de Recuperados

**584**

Total de Casos activos



Lazaro Cardenas(2,015)

Tulcingo (11)

Santiago Juxtlahuaca (8)  
Oaxaca

Mesones Hidalgo (1)

Santa María Cortijo (1)



**GUERRERO**  
NOS NECESITA A TODOS



GOBIERNO DEL ESTADO DE  
**GUERRERO**  
2015 - 2021

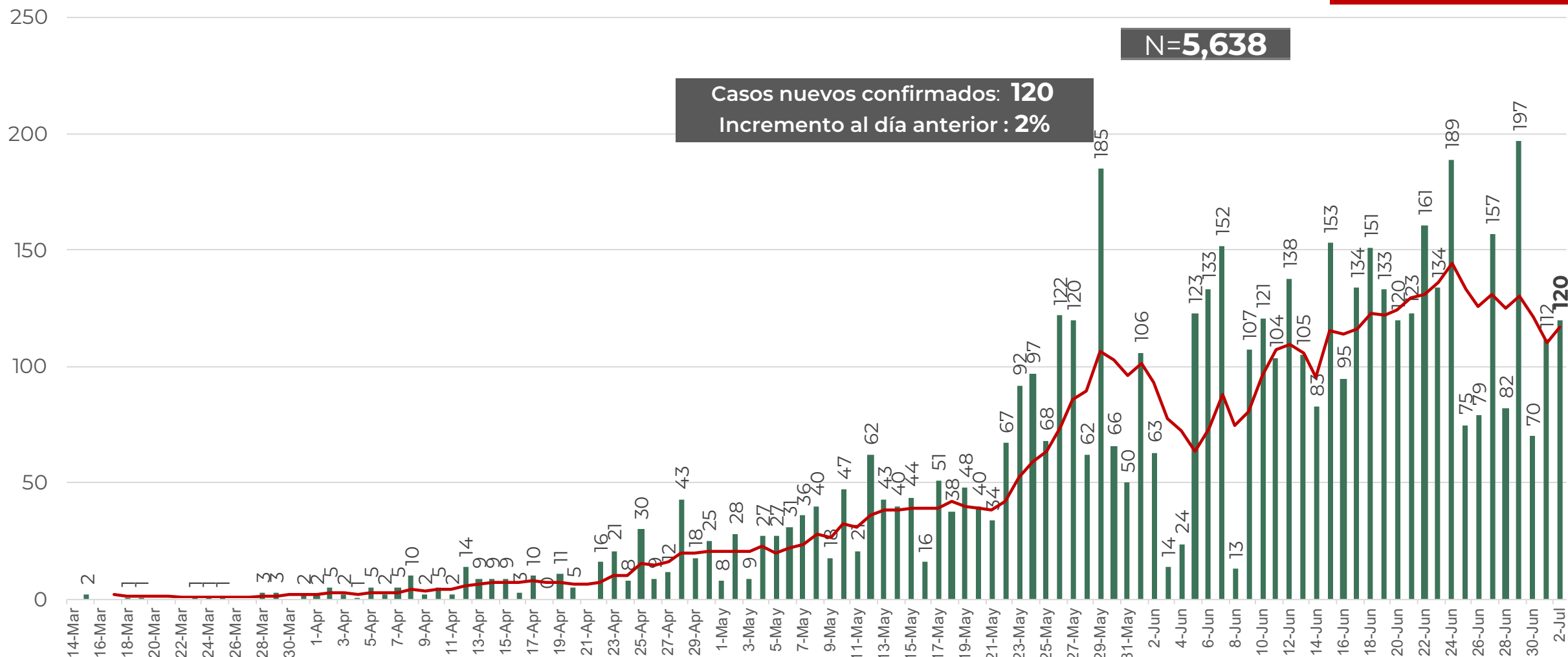


# **DETECCIÓN DE CASOS NUEVOS**



## DETECCIÓN DE CASOS NUEVOS

**RIESGO  
MÁXIMO**



FUENTE: SINAVE/DGE/SS: Sistema de Vigilancia Epidemiológica de COVID-19 corte de las 20:00 hrs. al 01 de julio del 2020.



## MUNICIPIOS CON MAYOR NÚMERO DE CASOS Y DEFUNCIONES

**RIESGO  
MÁXIMO**

No. Prog.	MUNICIPIO	Total estatal de casos <b>5,638</b>		Total estatal de Defunciones <b>914</b>		LETALIDAD (%)
		CASOS	%	DEFUNCIONES	%	
<b>1</b>	<b>ACAPULCO DE JUÁREZ</b>	<b>3,228</b>	<b>57%</b>	<b>495</b>	<b>54%</b>	<b>15%</b>
<b>2</b>	<b>CHILPANCINGO DE LOS BRAVO</b>	<b>630</b>	<b>11%</b>	<b>87</b>	<b>10%</b>	<b>14%</b>
<b>3</b>	<b>IGUALA DE LA INDEPENDENCIA</b>	<b>218</b>	<b>4%</b>	<b>81</b>	<b>9%</b>	<b>37%</b>
<b>4</b>	<b>PUNGARABATO</b>	<b>167</b>	<b>3%</b>	<b>14</b>	<b>2%</b>	<b>8%</b>
<b>5</b>	<b>TLAPA DE COMONFORT</b>	<b>124</b>	<b>2%</b>	<b>28</b>	<b>3%</b>	<b>23%</b>
<b>6</b>	<b>ZIHUATANEJO DE AZUETA</b>	<b>138</b>	<b>2%</b>	<b>23</b>	<b>3%</b>	<b>17%</b>
<b>7</b>	<b>TAXCO DE ALARCÓN</b>	<b>93</b>	<b>2%</b>	<b>31</b>	<b>3%</b>	<b>33%</b>
<b>8</b>	<b>TIXTLA</b>	<b>81</b>	<b>1%</b>	<b>6</b>	<b>1%</b>	<b>7%</b>
<b>9</b>	<b>OMETEPEC</b>	<b>72</b>	<b>1%</b>	<b>7</b>	<b>1%</b>	<b>10%</b>
<b>10</b>	<b>CHILAPA DE ÁLVAREZ</b>	<b>66</b>	<b>1%</b>	<b>13</b>	<b>1%</b>	<b>20%</b>
<b>11</b>	<b>ARCELIA</b>	<b>62</b>	<b>1%</b>	<b>4</b>	<b>0.4%</b>	<b>6%</b>
<b>12</b>	<b>JUAN R. ESCUDERO</b>	<b>61</b>	<b>1%</b>	<b>2</b>	<b>0.2%</b>	<b>3%</b>
<b>13</b>	<b>EDUARDO NERI</b>	<b>54</b>	<b>1%</b>	<b>14</b>	<b>2%</b>	<b>26%</b>
<b>14</b>	<b>AYUTLA DE LOS LIBRES</b>	<b>43</b>	<b>1%</b>	<b>8</b>	<b>1%</b>	<b>19%</b>
<b>15</b>	<b>COYUCA DE BENÍTEZ</b>	<b>37</b>	<b>1%</b>	<b>10</b>	<b>1%</b>	<b>27%</b>

TASA DE LETALIDAD= NÚMERO DE DEFUNCIONES \*100/ TOTAL DE CASOS POSITIVOS






**GUERRERO**  
NOS NECESITA A TODOS



GOBIERNO DEL ESTADO DE  
**GUERRERO**  
2015 - 2021

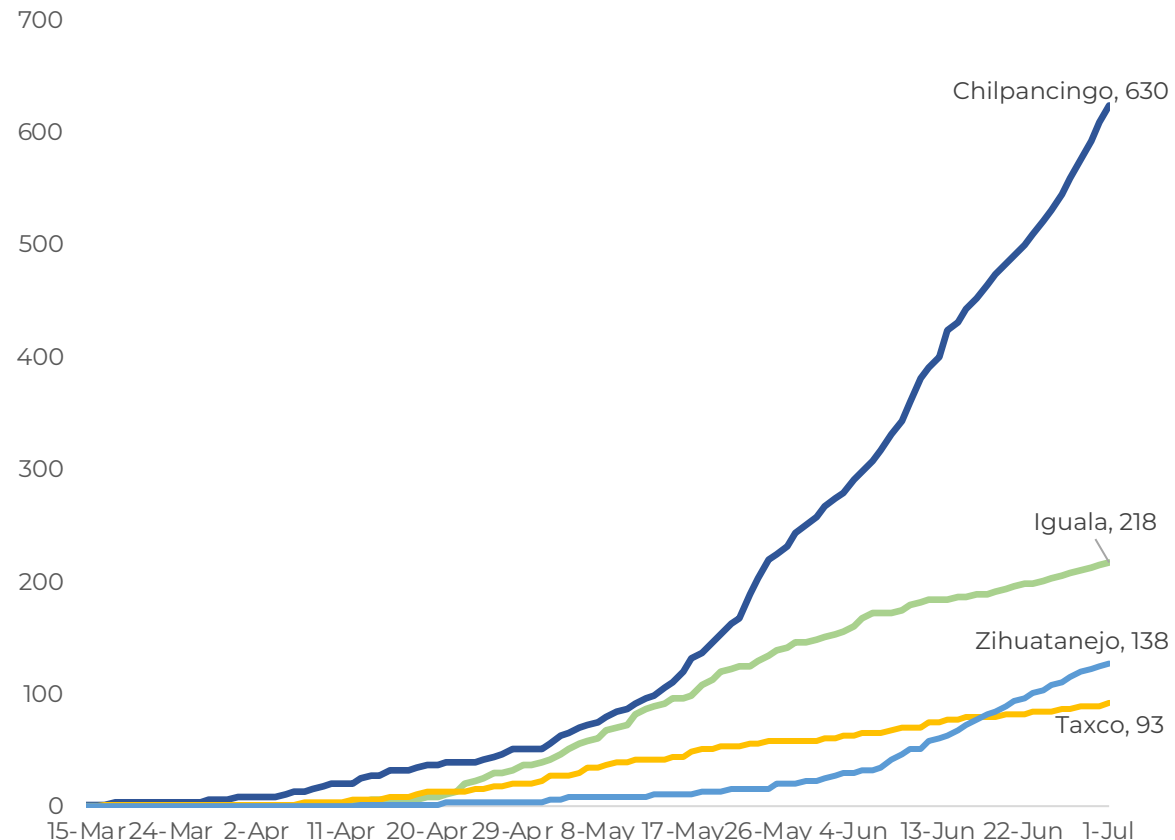
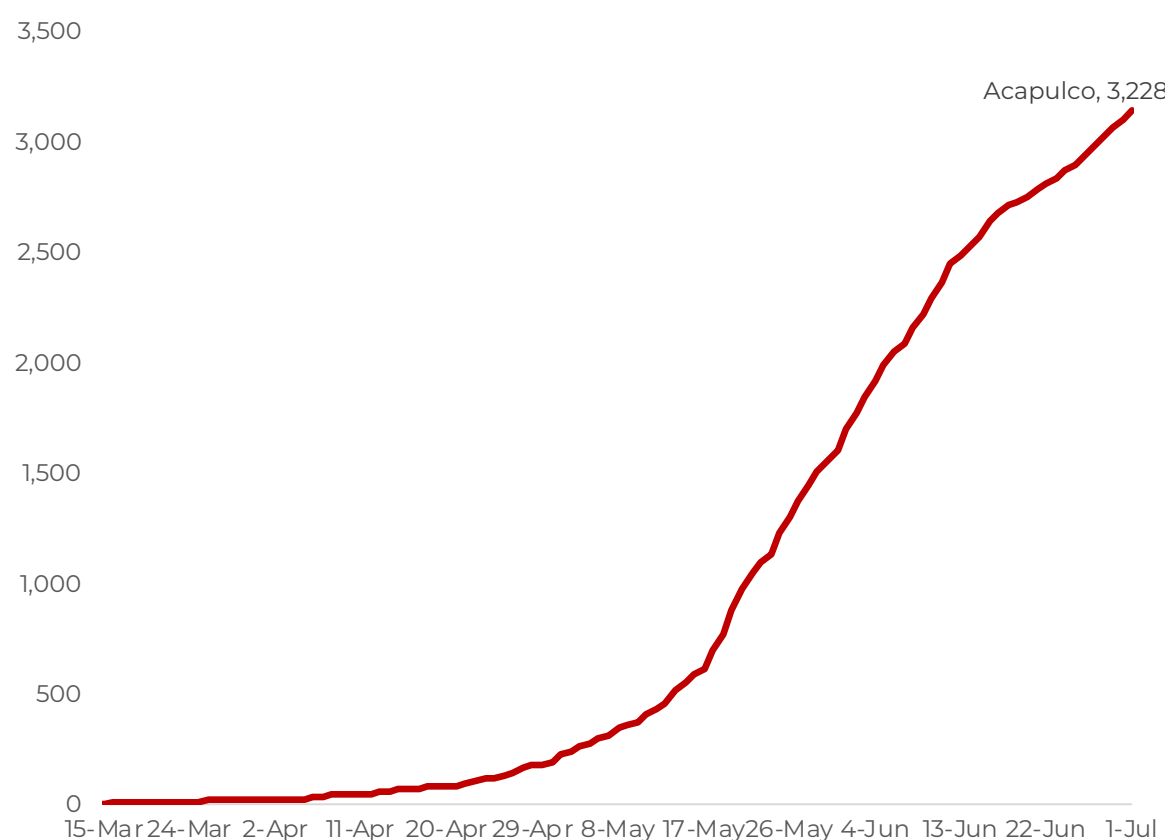


# **TENDENCIA DE OCURRENCIA DE CASOS**



## TENDENCIA DE OCURRENCIA DE CASOS MUNICIPIOS PRIORITARIOS

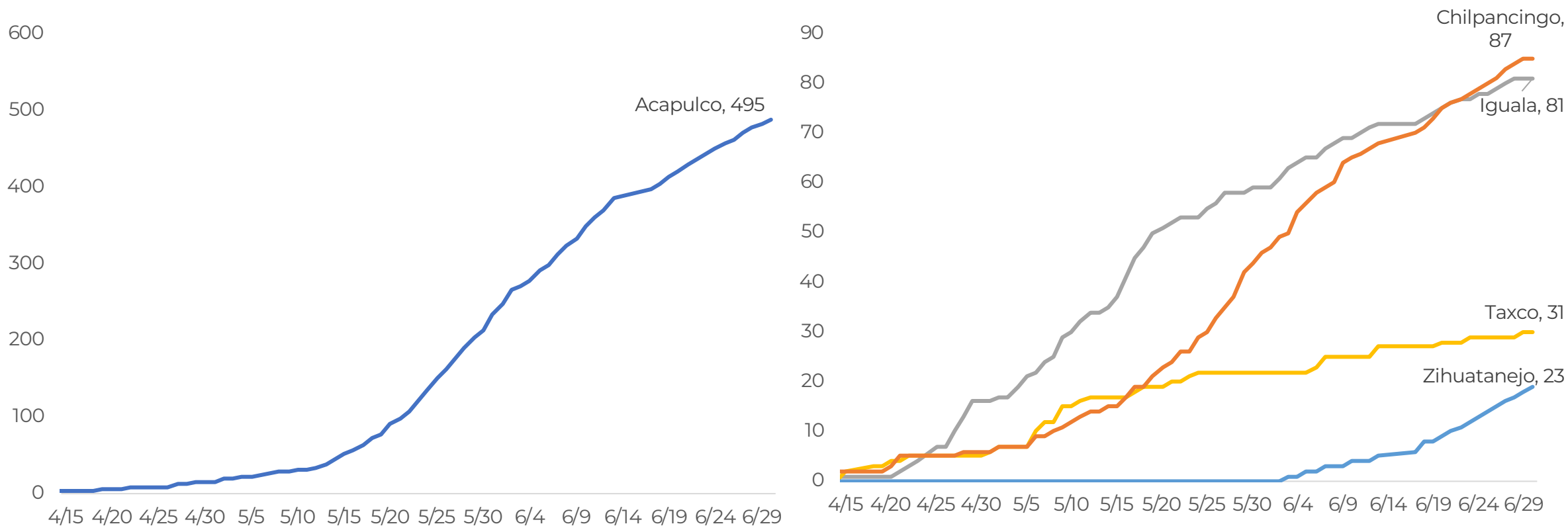
**RIESGO  
MÁXIMO**





## DEFUNCIONES ACUMULADAS POR MUNICIPIOS PRIORITARIOS

**RIESGO  
MÁXIMO**





## CASOS Y DEFUNCIONES POR GRUPOS DE EDAD

**RIESGO  
MÁXIMO**

GRUPOS DE EDAD	POSITIVOS		DEFUNCIONES		LETALIDAD POR 100 CASOS
	n	%	n	%	
<25	295	5%	8	1.0%	3%
25 A 59	3,789	67%	298	33%	8%
> 60	1,554	28%	608	67%	40%
<b>TOTAL</b>	<b>5,638</b>	<b>100%</b>	<b>914</b>	<b>100%</b>	<b>16%</b>

TASA DE LETALIDAD= NÚMERO DE DEFUNCIONES \*100/ TOTAL DE CASOS POSITIVOS



**GUERRERO**  
NOS NECESITA A TODOS



GOBIERNO DEL ESTADO DE  
**GUERRERO**  
2015 - 2021



# **TENDENCIA DE HOSPITALIZACIÓN**



## INFORMACIÓN DE PACIENTES HOSPITALIZADOS EN TIEMPO REAL (Día a Día)

**RIESGO  
MÁXIMO**

TIPO DE PACIENTE	SOSPECHOSOS	CONFIRMADOS	TOTAL
HOSPITALIZADO ESTABLE	116	30	<b>146</b>
HOSPITALIZADO GRAVE	73	21	<b>94</b>
HOSPITALIZADO CRÍTICO (INTUBADO)	43	27	<b>70</b>
<b>TOTAL</b>	<b>232</b>	<b>78</b>	<b>310</b>

CONDICIÓN	SOSPECHOSOS	CONFIRMADOS	TOTAL
DEFUNCIONES ACUMULADAS	0	914	914

Corte: **01 de julio de 2020**

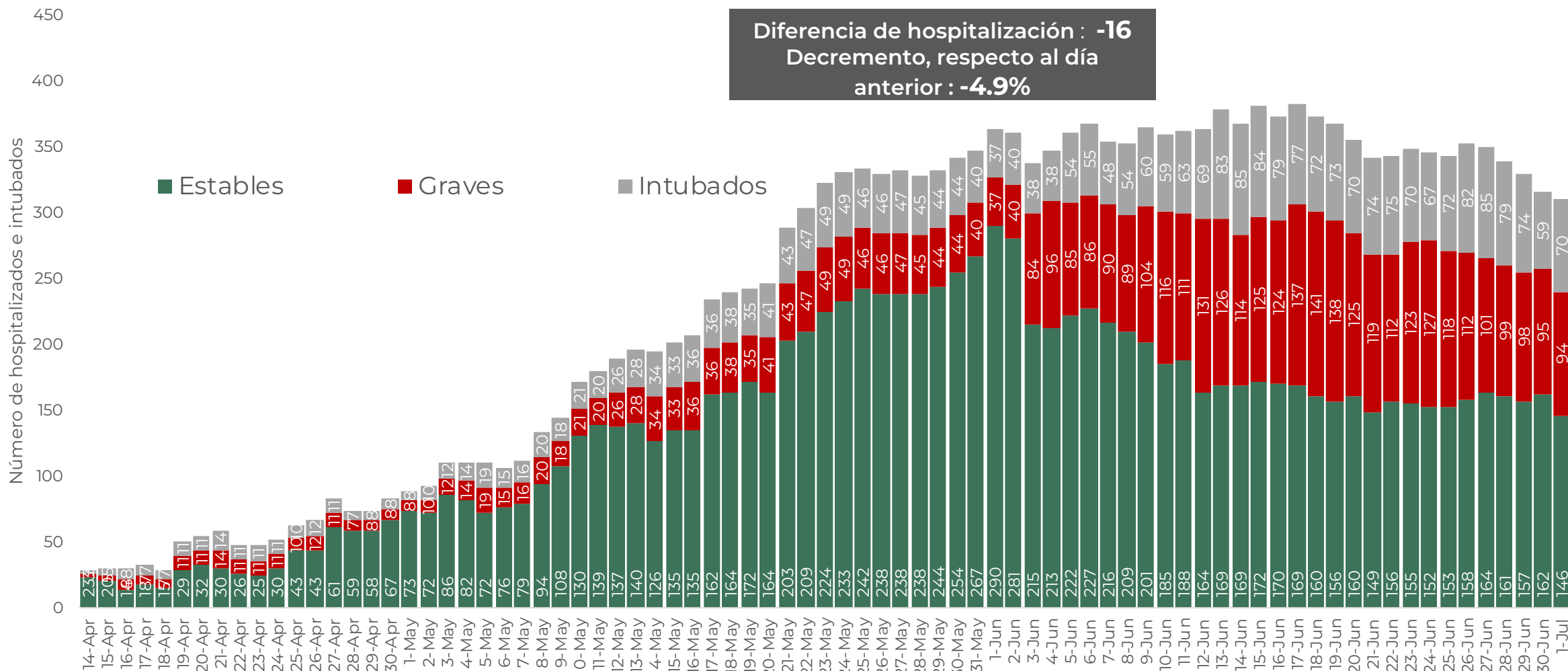


## TENDENCIA DE HOSPITALIZADOS COVID-19

**RIESGO  
MÁXIMO**

**N = 310**

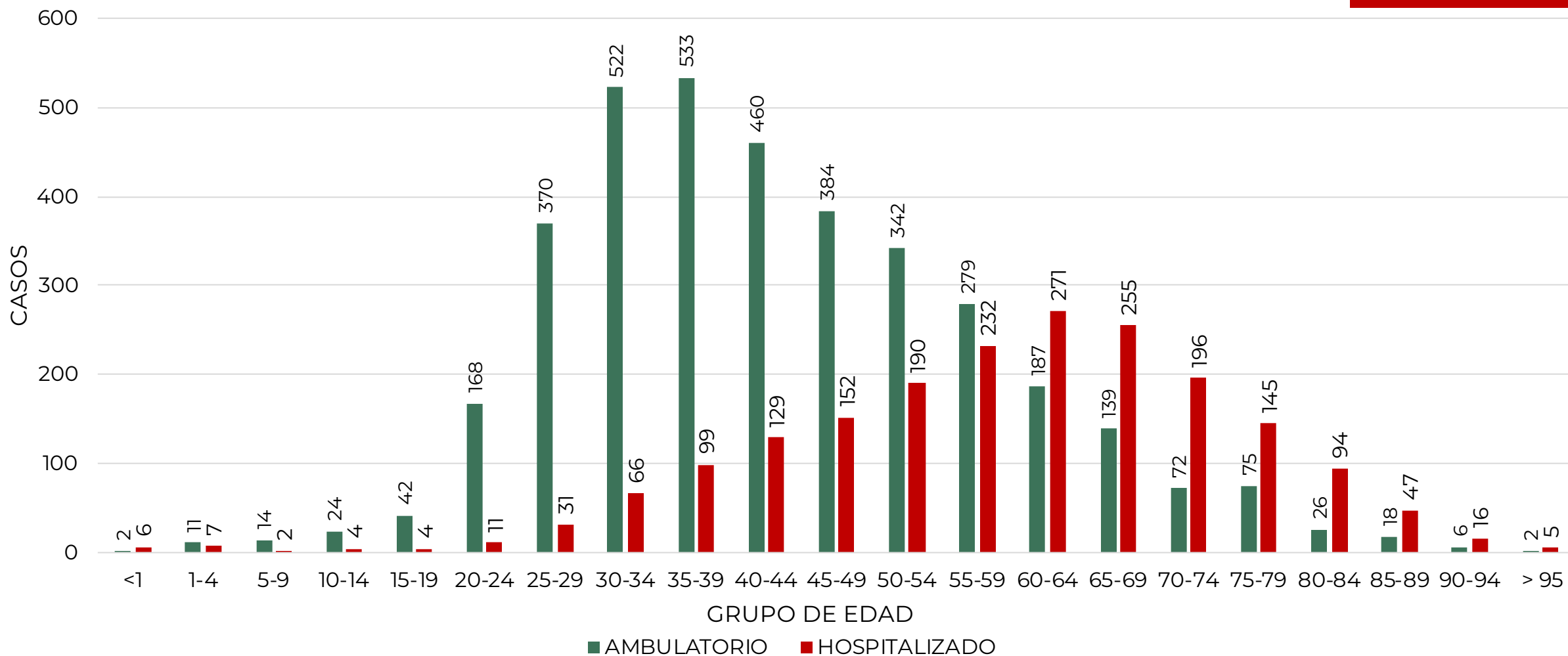
Diferencia de hospitalización : **-16**  
Decremento, respecto al día  
anterior : **-4.9%**





## CASOS CONFIRMADOS POR TIPO DE PACIENTE Y GRUPO DE EDAD

**RIESGO  
MÁXIMO**








**GUERRERO**  
NOS NECESITA A TODOS



GOBIERNO DEL ESTADO DE  
**GUERRERO**  
2015 - 2021



# **PORCENTAJE DE OCUPACIÓN HOSPITALARIA**



## CONCENTRADO SECTORIAL, DISPONIBILIDAD DE CAMAS (02-jul-2020)

**RIESGO  
MÁXIMO**

Corte (01-jul-2020)	DESCRIPCIÓN	TOTAL SECTORIAL		
		NÚMERO	OCUPACIÓN	% DE OCUPACIÓN
	<b>CAMAS COVID</b>	<b>752</b>	<b>310</b> <i>(-16)</i>	41%
	<b>CAMAS NO COVID</b>	825	<b>342</b> <i>(+32)</i>	41%
	<b>TOTAL</b>	1,577	<b>652</b>	41%

Corte 30-jun-2020)	DESCRIPCIÓN	TOTAL SECTORIAL		
		NÚMERO	OCUPACIÓN	% DE OCUPACIÓN
	<b>CAMAS COVID</b>	752	326	43%
	<b>CAMAS NO COVID</b>	825	310	38%
	<b>TOTAL</b>	1,577	636	40%



## CONCENTRADO REGIONAL (ACAPULCO DE JUÁREZ), DISPONIBILIDAD DE CAMAS COVID

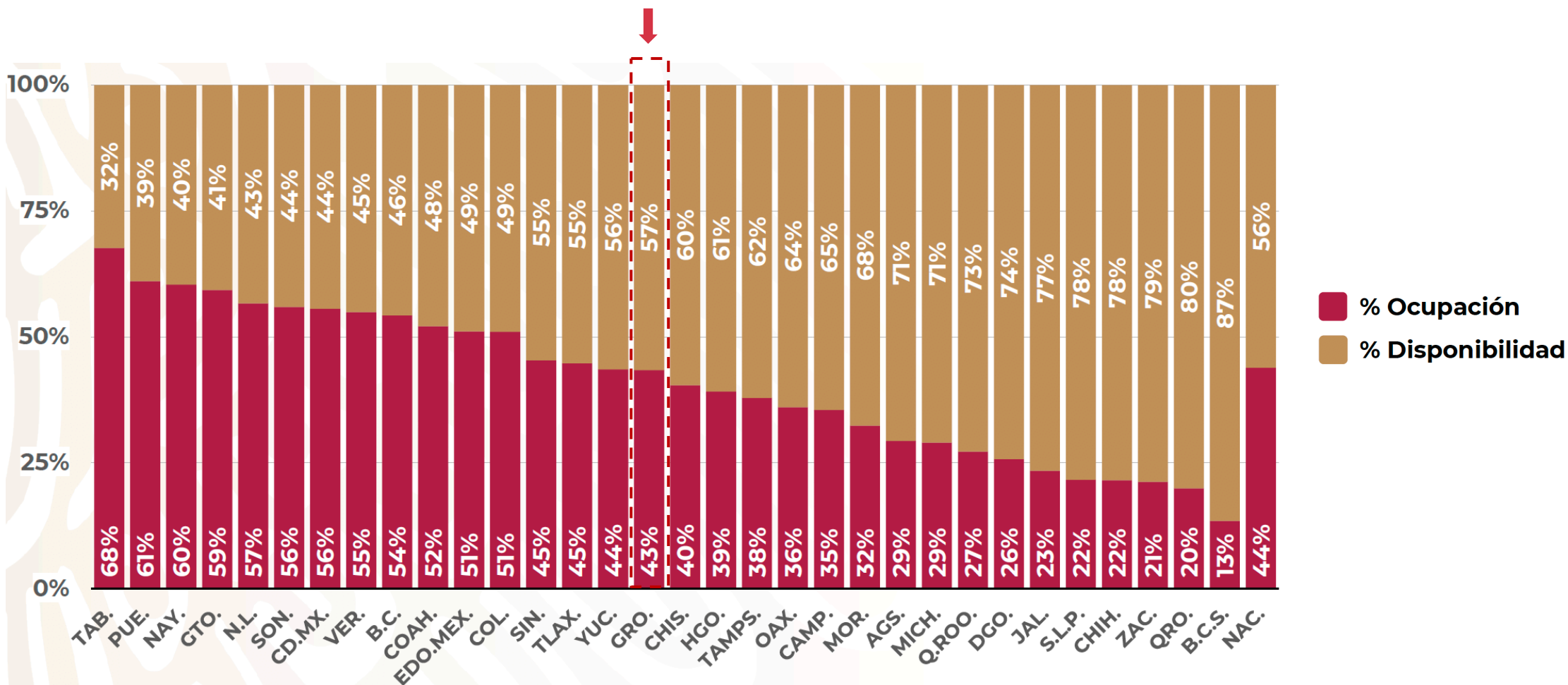
**RIESGO  
MÁXIMO**

Nombre del Hospital	COVID			No COVID		
	Camas	Ocupación	%	Camas	Ocupación	%
Acapulco de Juárez (ISSSTE)	29	21	🟡 72.4%	51	15	🟢 29.4%
Hospital Naval Acapulco	16	14	🔴 87.5%	24	6	🟢 25.0%
Hospital Militar Regional de Acapulco	25	21	🔴 84.0%	0	0	🟢 0.0%
HGR No. 1 Vicente Guerrero Acapulco (IMSS)	143	72	🟡 50.3%	188	112	🟡 59.6%
HG. de Renacimiento (SSA)	35	13	🟢 37.1%	25	14	🟡 56.0%
HG. de Acapulco (SSA)	77	24	🟢 31.2%	43	12	🟢 27.9%
CRIT Acapulco	43	0	🟢 0.0%	0	0	🟢 0.0%
<b>Total</b>	<b>368</b>	<b>165</b>	🟢 44.8%	<b>331</b>	<b>159</b>	🟡 48.0%



## DISPONIBILIDAD CAMAS HOSPITALIZACIÓN GENERAL (30-JUN-2020)

**RIESGO  
MÁXIMO**





## SEMAFORIZACIÓN DE RIESGO

**RIESGO  
MÁXIMO**

Síndrome COVID-19		Hospitalización		Semaforización	
Positividad al SARS-CoV-2 (10%)	Tendencia de casos síndrome COVID-19 (20%)	Ocupación hospitalaria de la Red IRAG (50%)	Tendencia de hospitalización (20%)	Puntos para semáforo ponderado	Resultado final
<b>70.0%</b>	<b>Naranja</b>	<b>50.0%</b>	<b>Rojo</b>	<b>2.8</b>	<b>Rojo</b>

**Estado de Guerrero  
(semana 27)**