



**GUERRERO**  
NOS NECESITA A TODOS



Secretaría  
**de Salud**



GOBIERNO DEL ESTADO DE  
**GUERRERO**  
2015 - 2021

# 296 TRANSMISIONES



SEMÁFORO  
**ROJO**  
RIESGO MÁXIMO  
DE CONTAGIO COVID-19

EVOLUCIÓN DIARIA

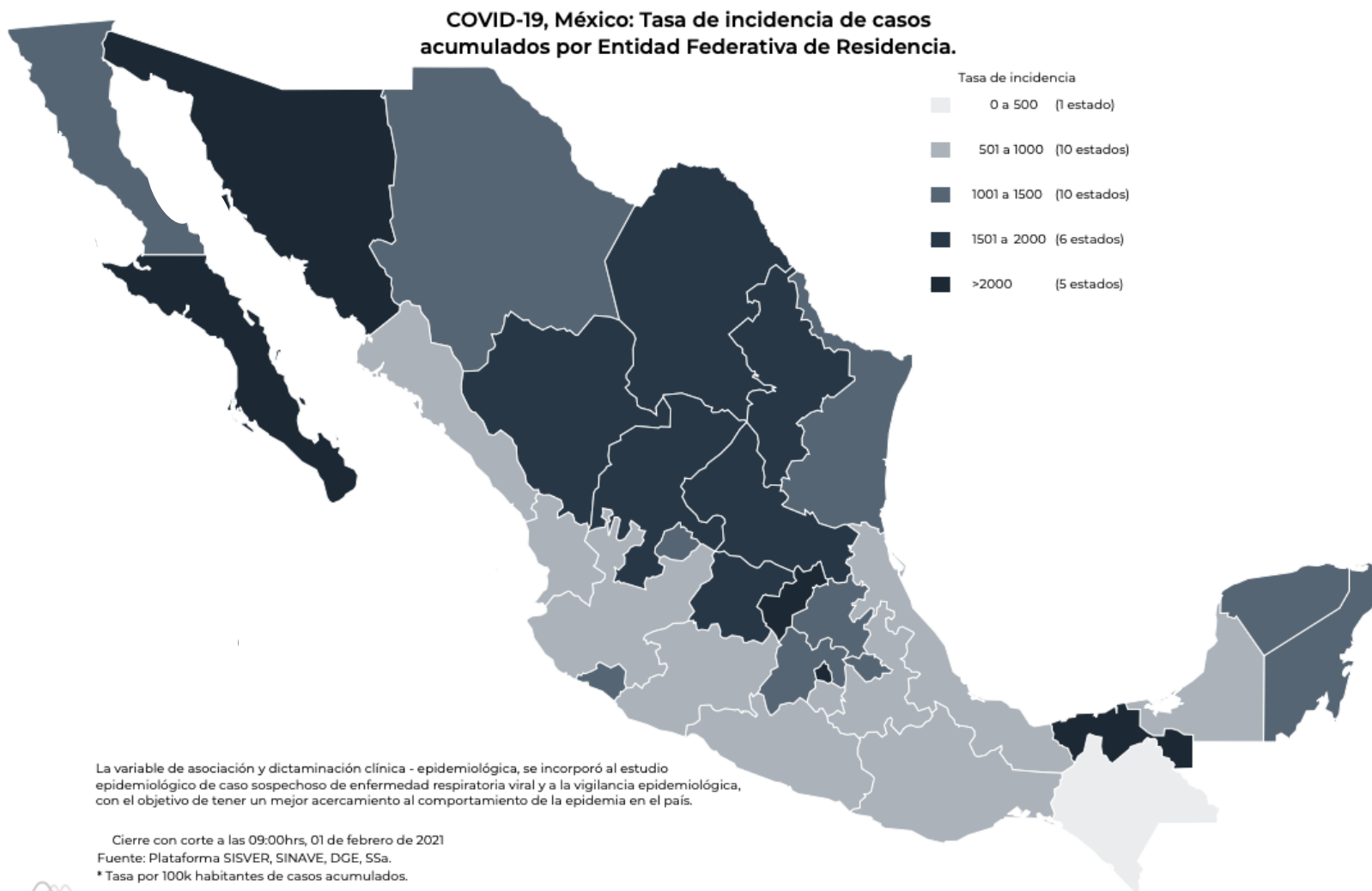
**#ServirSinLímites**

02 DE FEBRERO DE 2021



# PANORAMA NACIONAL (01-Feb-2021)

**RIESGO  
MÁXIMO**



**1,869,708**

Confirmados

**428,315**

Sospechosos totales

**2,413,174**

Negativos

**159,100**

Defunciones

**4,711,97**

Personas notificadas

**83,093**

Activos

La variable de asociación y dictaminación clínica - epidemiológica, se incorporó al estudio epidemiológico de caso sospechoso de enfermedad respiratoria viral y a la vigilancia epidemiológica, con el objetivo de tener un mejor acercamiento al comportamiento de la epidemia en el país.

Cierre con corte a las 09:00hrs, 01 de febrero de 2021  
Fuente: Plataforma SISVER, SINAVE, DGE, Ssa.  
\*Tasa por 100k habitantes de casos acumulados.





**GUERRERO**  
NOS NECESITA A TODOS



Secretaría  
**de Salud**



GOBIERNO DEL ESTADO DE  
**GUERRERO**  
2015 - 2021

**SEMAFORO DE RIESGO EPIDEMICO**  
(Del 01 al 14 de febrero de 2021)

**RIESGO  
MÁXIMO**

**SE 5**



**13 estados**

**17 estados**

**2 estados**

**0 estados**



**MÁXIMO**



**ALTO**



**MEDIO**



**BAJO**



**GUERRERO**  
NOS NECESITA A TODOS



Secretaría  
**de Salud**



GOBIERNO DEL ESTADO DE  
**GUERRERO**  
2015 - 2021

**SEMAFORO DE RIESGO EPIDEMICO**  
**Entidades con mayor puntaje en naranja**

**RIESGO MÁXIMO**

**SE 5**

**13 estados**

**17 estados**

**2 estados**

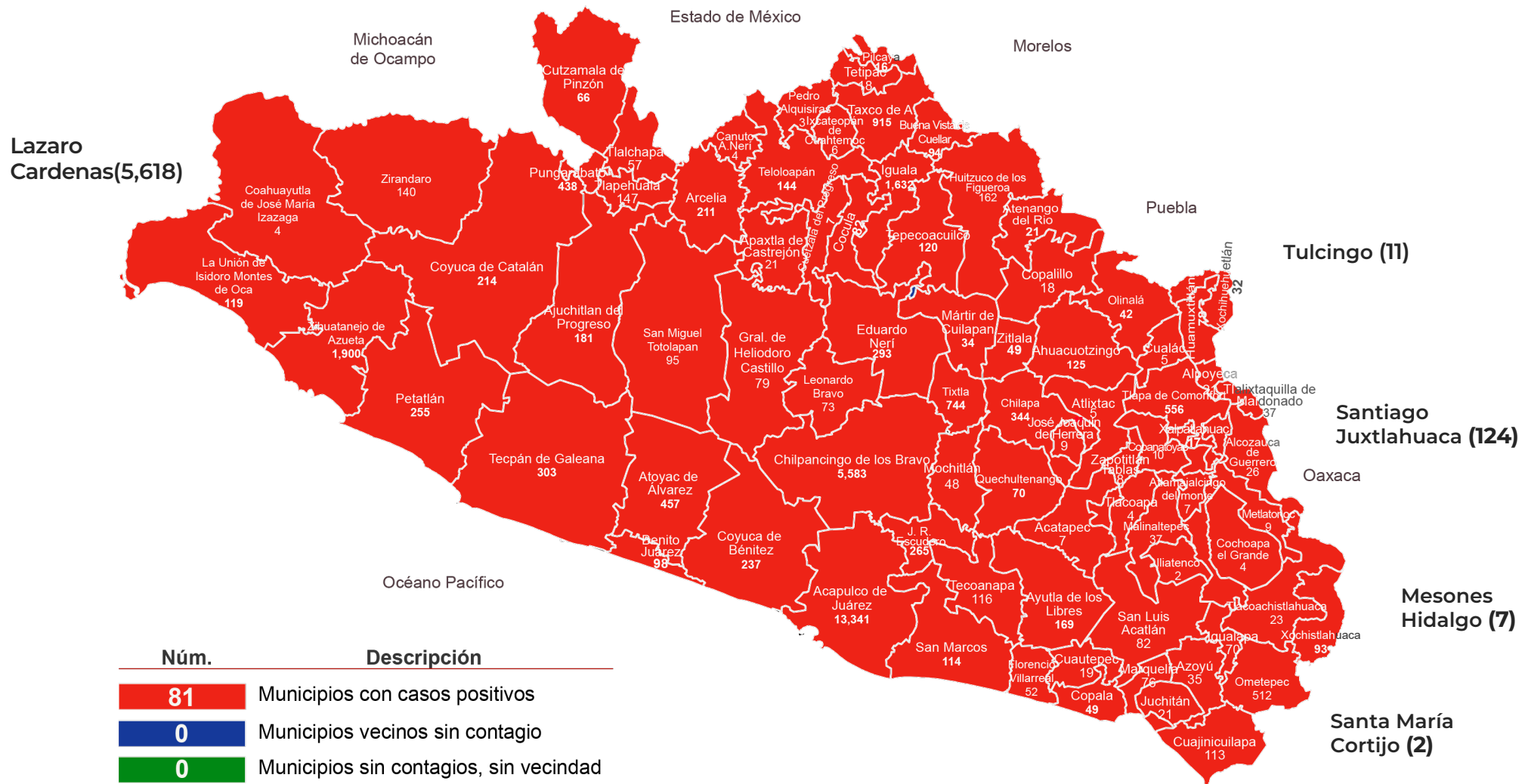
**0 estados**





## PANORAMA ESTATAL (02-Feb-2021)

**RIESGO  
MÁXIMO**



**Lazaro Cardenas(5,618)**

Núm.	Descripción
<b>81</b>	Municipios con casos positivos
<b>0</b>	Municipios vecinos sin contagio
<b>0</b>	Municipios sin contagios, sin vecindad

**31,693**

Total de casos CONFIRMADOS

**3,690**

Total de casos SOSPECHOSOS

**25,977**

Total de casos NEGATIVOS

**3,127**

Total de DEFUNCIONES

**61,360**

Total de estudios realizados

**23,976**

Total de Recuperados

**939**

Total de Casos activos

Tulcingo (11)

Santiago Juxtlahuaca (124)

Mesones Hidalgo (7)

Santa María Cortijo (2)



**GUERRERO**  
NOS NECESITA A TODOS



Secretaría  
**de Salud**



GOBIERNO DEL ESTADO DE  
**GUERRERO**  
2015 - 2021

**RIESGO  
MÁXIMO**



# **DETECCIÓN DE CASOS NUEVOS**



**GUERRERO**  
NOS NECESITA A TODOS



Secretaría  
**de Salud**



GOBIERNO DEL ESTADO DE  
**GUERRERO**  
2015 - 2021

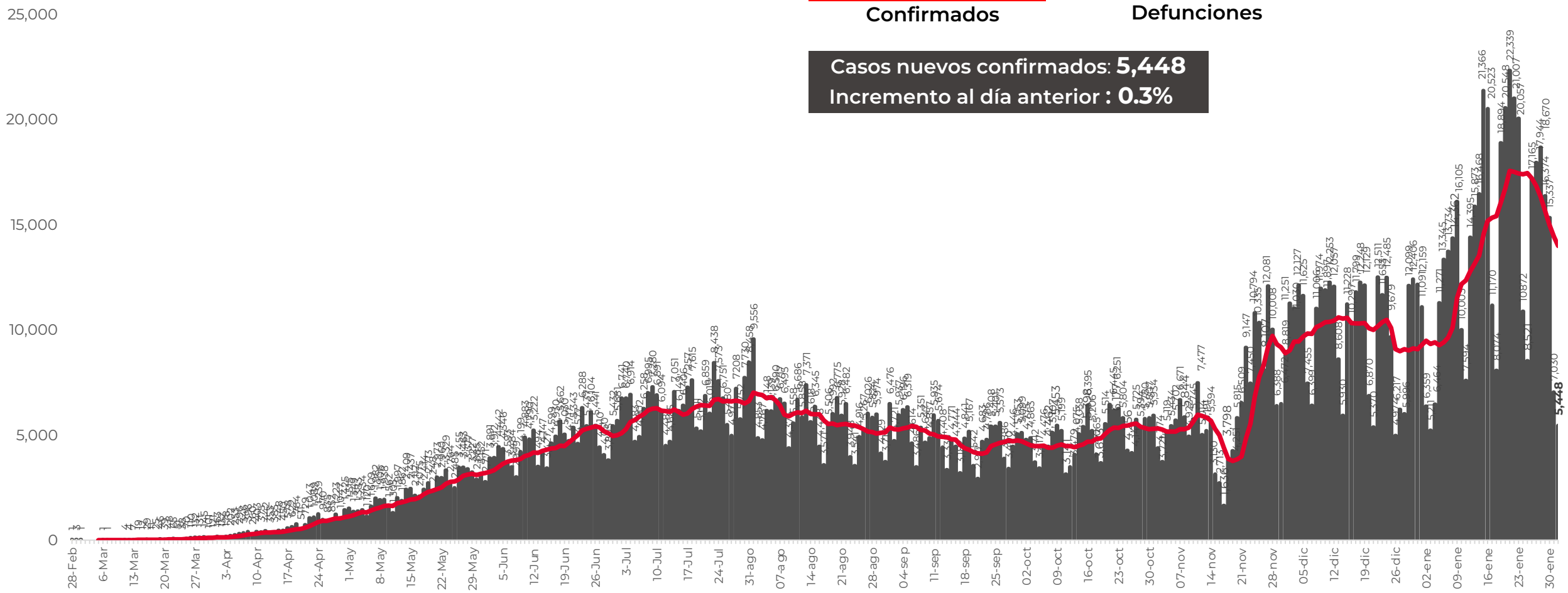
**RIESGO  
MÁXIMO**

# EVOLUCIÓN DE CASOS NUEVOS NIVEL NACIONAL (01-Feb-2021)

**1,869,708**  
Confirmados

**159,100**  
Defunciones

Casos nuevos confirmados: **5,448**  
Incremento al día anterior : **0.3%**





**GUERRERO**  
NOS NECESITA A TODOS



Secretaría  
**de Salud**



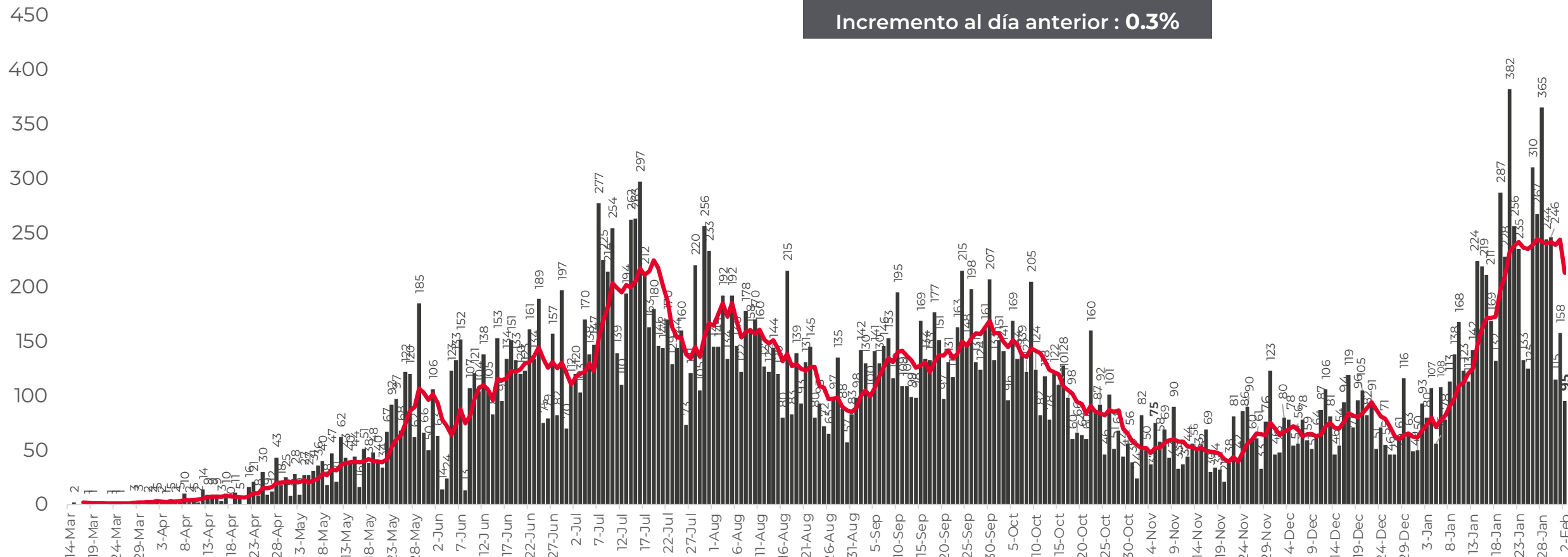
GOBIERNO DEL ESTADO DE  
**GUERRERO**  
2015 - 2021

**RIESGO  
MÁXIMO**

## REGISTRO DIARIO DE CASOS POSITIVOS (02-Feb-2021)

**N= 31,693**

Casos nuevos confirmados: **95**  
Incremento al día anterior : **0.3%**



FUENTE: SINAVE/DGE/SS: Sistema de Vigilancia Epidemiológica de COVID-19 corte de las 08:00 hrs. al 02 de febrero del 2021.





**GUERRERO**  
NOS NECESITA A TODOS



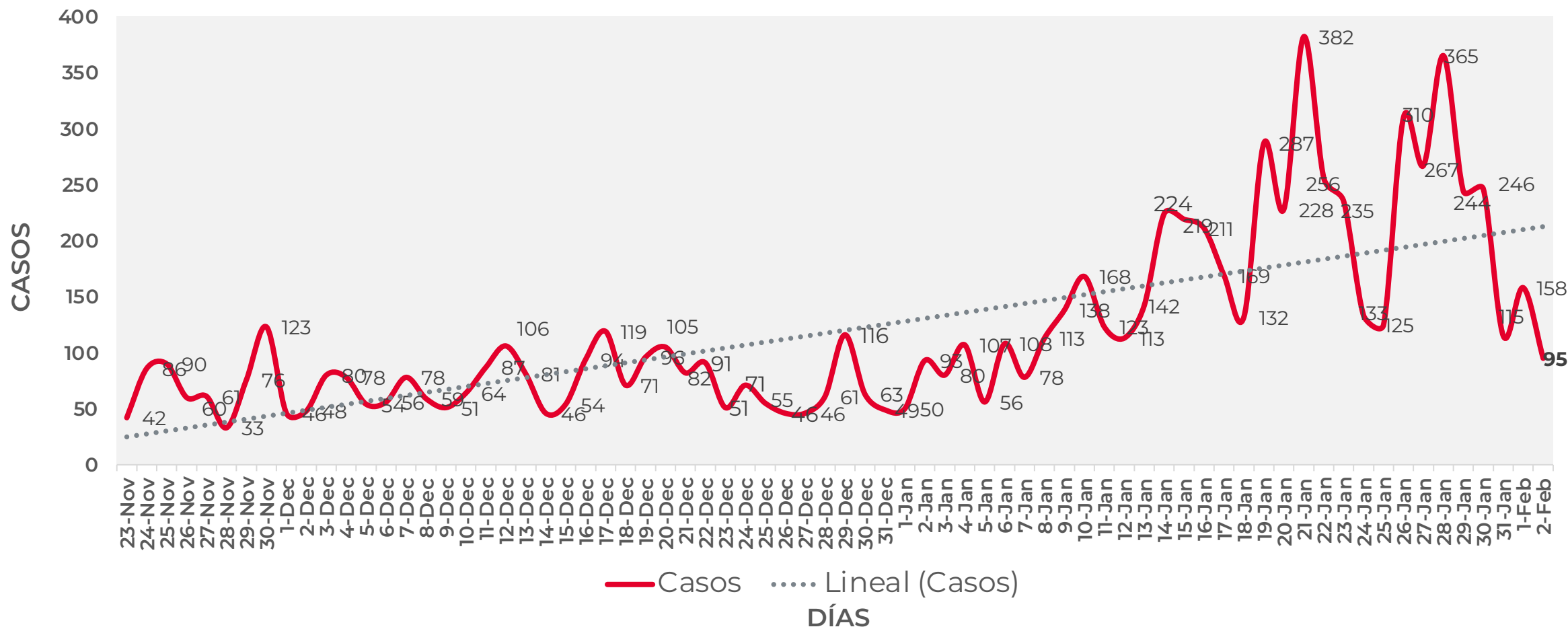
Secretaría  
**de Salud**



GOBIERNO DEL ESTADO DE  
**GUERRERO**  
2015 - 2021

## COMPORTAMIENTO ESTATAL DE REGISTRO DIARIO DE CASOS POSITIVOS (Del 23 de Noviembre al 01 de febrero 2021)

**RIESGO MÁXIMO**



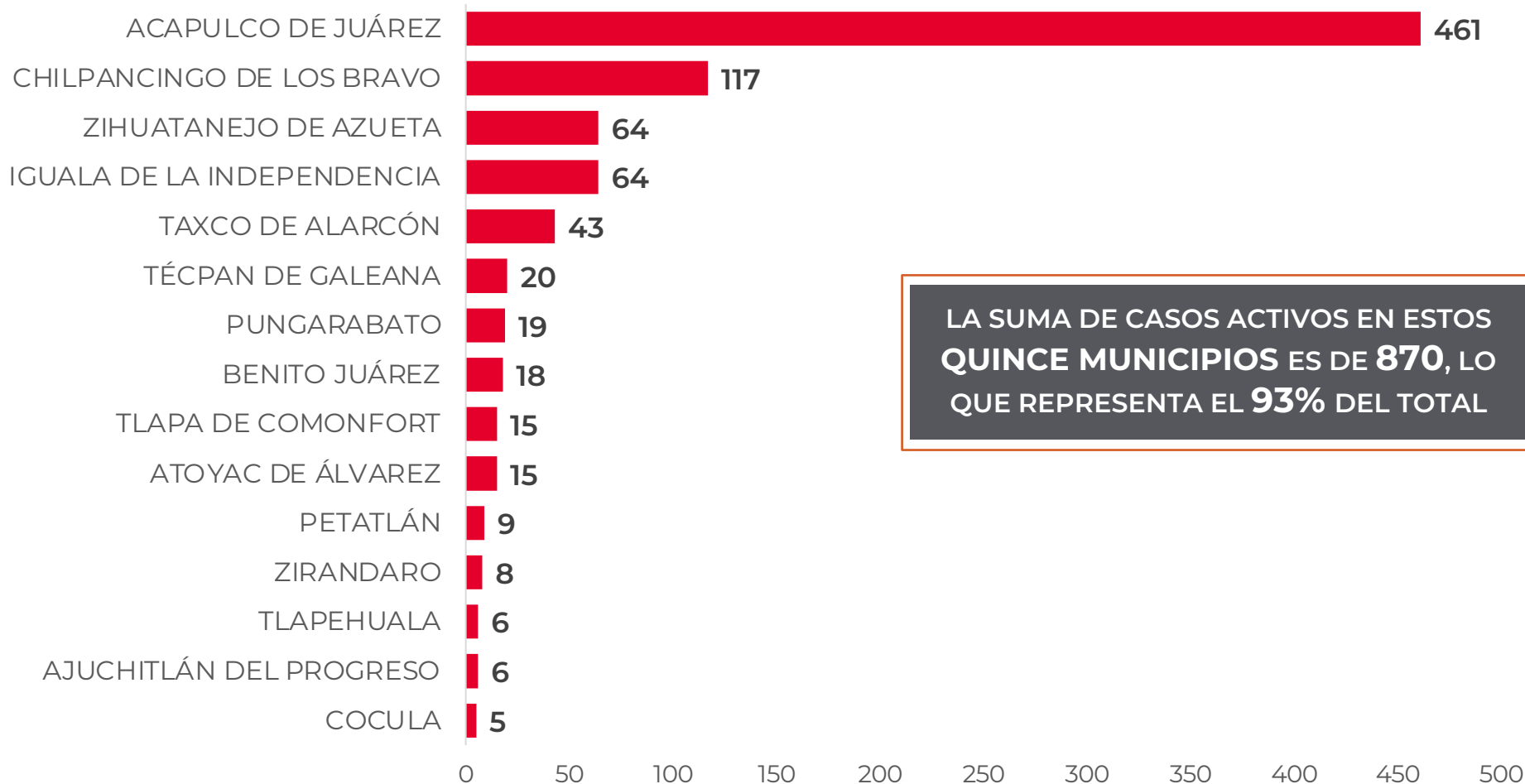


## DISTRIBUCIÓN DE MUNICIPIOS CON MAYOR NÚMERO DE CASOS ACTIVOS (Del 19 de diciembre al 01 de enero 2021)

**RIESGO  
MÁXIMO**

**N=939**

Activos en los últimos 14 días



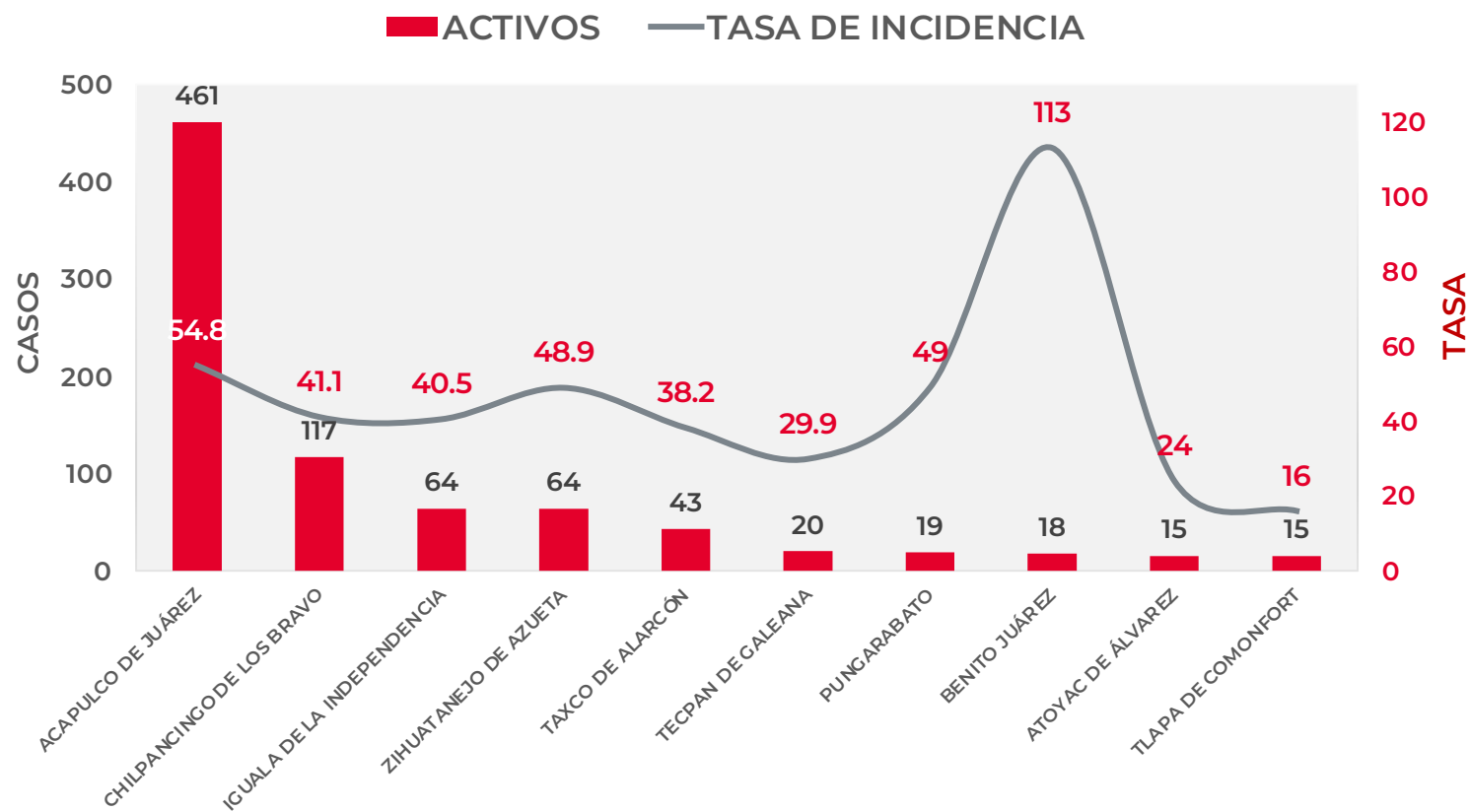
LA SUMA DE CASOS ACTIVOS EN ESTOS  
QUINCE MUNICIPIOS ES DE **870**, LO  
QUE REPRESENTA EL **93%** DEL TOTAL



## TASA DE INCIDENCIA DE CASOS ACTIVOS (Del 19 de diciembre al 01 de enero 2021)

**RIESGO  
MÁXIMO**

No. PROG.	MUNICIPIO	ACTIVOS	TASA DE INCIDENCIA
1	ACAPULCO DE JUÁREZ	461	54.8
2	CHILPANCINGO DE LOS BRAVO	117	41.1
3	IGUALA DE LA INDEPENDENCIA	64	40.5
4	ZIHUATANEJO DE AZUETA	64	48.9
5	TAXCO DE ALARCÓN	43	38.2
6	TECPAN DE GALEANA	20	29.9
7	PUNGARABATO	19	49
8	BENITO JUÁREZ	18	113
9	ATOYAC DE ÁLVAREZ	15	24
10	TLAPA DE COMONFORT	15	16



TASA DE INCIDENCIA= CASOS x 100,000 / POBLACION\*

\*Población: Inegi 2019(POBLACIÓN UTILIZADA POR EL NIVEL FEDERAL )

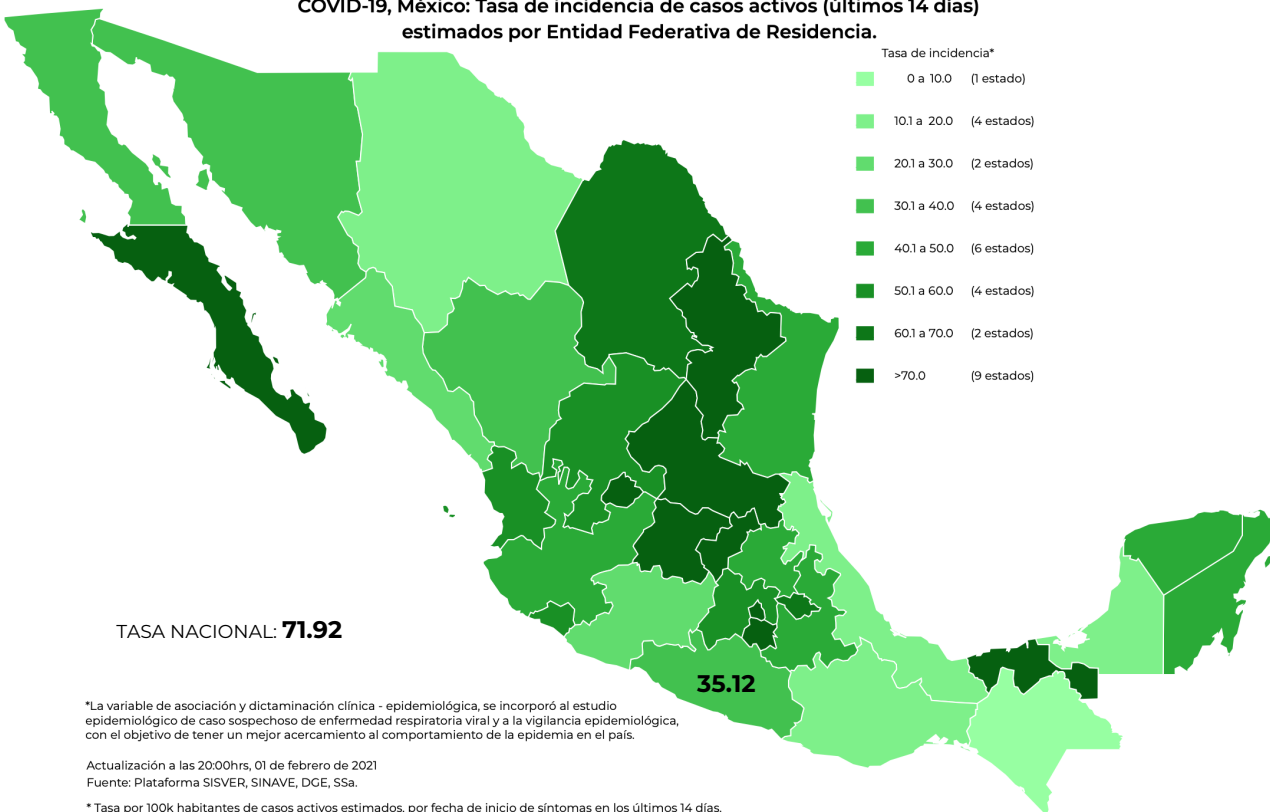
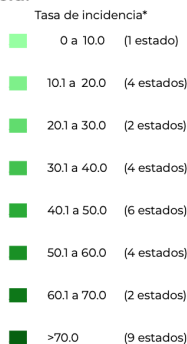


# TASA DE INCIDENCIA DE CASOS ACTIVOS ESTIMADOS POR ENTIDAD FEDERATIVA (Del 19 de diciembre al 01 de enero 2021)

**RIESGO  
MÁXIMO**

**N=939**

COVID-19, México: Tasa de incidencia de casos activos (últimos 14 días)  
estimados por Entidad Federativa de Residencia.



\*La variable de asociación y dictaminación clínica - epidemiológica, se incorporó al estudio epidemiológico de caso sospechoso de enfermedad respiratoria viral y a la vigilancia epidemiológica, con el objetivo de tener un mejor acercamiento al comportamiento de la epidemia en el país.

Actualización a las 20:00hrs, 01 de febrero de 2021  
Fuente: Plataforma SISVER, SINAVE, DGE, SSA.

\* Tasa por 100k habitantes de casos activos estimados, por fecha de inicio de síntomas en los últimos 14 días.

Fecha de síntomas	Confirmados	Sospechosos	Total	Estimados (37%)	Tasa estimada
19/01/21	184	42	226	199	
20/01/21	193	87	280	225	
21/01/21	93	39	132	107	
22/01/21	125	97	222	161	
23/01/21	94	93	187	128	
24/01/21	102	170	272	164	
25/01/21	65	182	247	132	
26/01/21	32	155	187	89	
27/01/21	27	47	74	44	
28/01/21	12	25	37	21	
29/01/21	9	5	14	11	
30/01/21	3	0	3	3	
31/01/21	0	1	1	0	
01/02/21	0	0	0	0	
<b>Total</b>	<b>939</b>	<b>943</b>	<b>1,882</b>	<b>1,284</b>	<b>35.12</b>

TASA ESTIMADA DE INCIDENCIA= (TOTAL DE ESTIMADOS X 100,000 / POBLACIÓN TOTAL)



**GUERRERO**  
NOS NECESITA A TODOS



Secretaría  
**de Salud**



GOBIERNO DEL ESTADO DE  
**GUERRERO**  
2015 - 2021

**RIESGO  
MÁXIMO**



# **TENDENCIA DE OCURRENCIA DE CASOS**



**GUERRERO**  
NOS NECESITA A TODOS



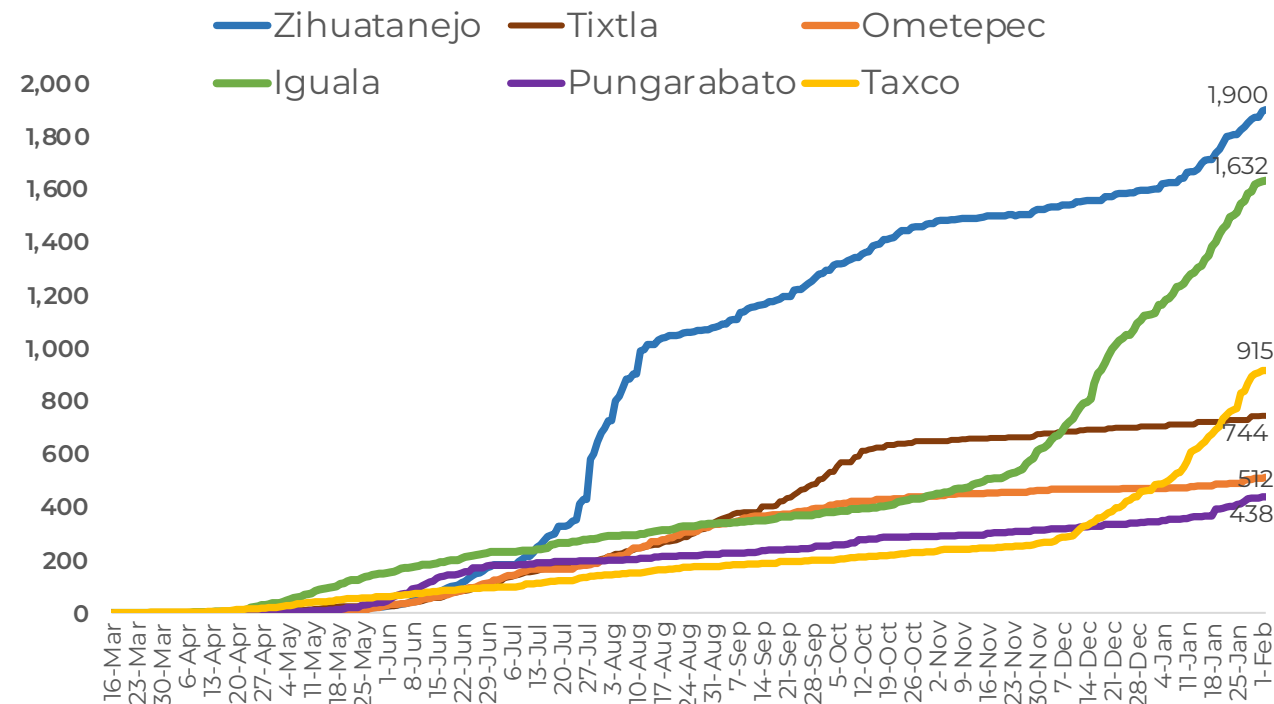
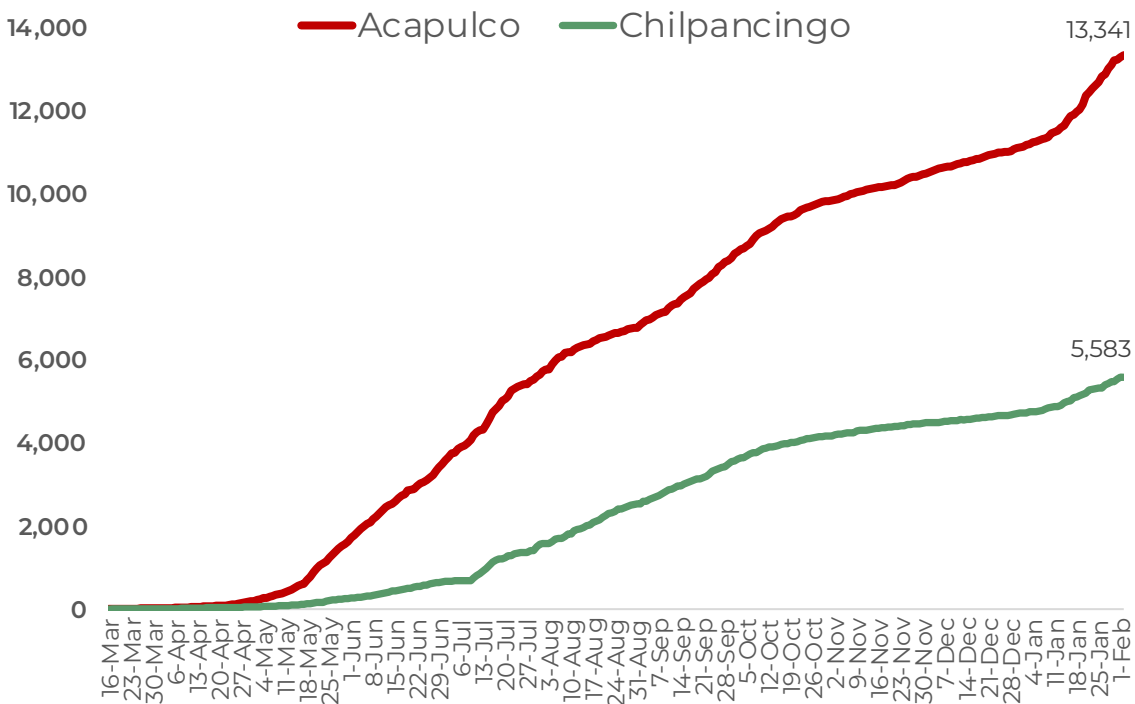
Secretaría  
**de Salud**



GOBIERNO DEL ESTADO DE  
**GUERRERO**  
2015 - 2021

## CASOS POSITIVOS DE MUNICIPIOS PRIORITARIOS (CORTE 02-Feb-2021)

**RIESGO  
MÁXIMO**





**GUERRERO**  
NOS NECESITA A TODOS




Secretaría  
**de Salud**



GOBIERNO DEL ESTADO DE  
**GUERRERO**  
2015 - 2021

**RIESGO  
MÁXIMO**



# **TENDENCIA DE HOSPITALIZACIÓN**



**GUERRERO**  
NOS NECESITA A TODOS



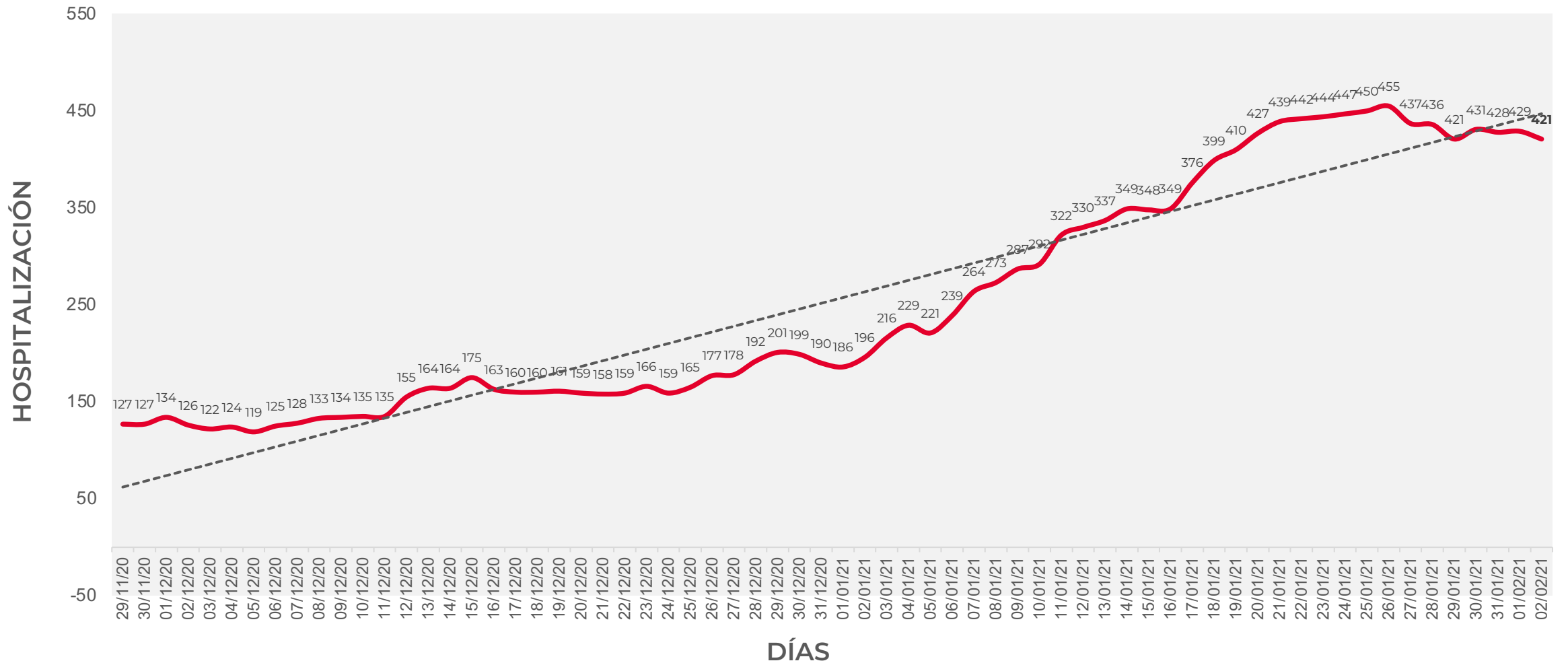
Secretaría  
**de Salud**



GOBIERNO DEL ESTADO DE  
**GUERRERO**  
2015 - 2021

# COMPORTAMIENTO ESTATAL DE HOSPITALIZACIÓN EN TIEMPO REAL DÍA A DÍA (Del 29 de Noviembre al 02 de febrero 2021)

**RIESGO  
MÁXIMO**









**GUERRERO**  
NOS NECESITA A TODOS



Secretaría  
**de Salud**



GOBIERNO DEL ESTADO DE  
**GUERRERO**  
2015 - 2021

## ESTADO DE SALUD DE PACIENTES HOSPITALIZADOS TIEMPO REAL (Día a Día)

**RIESGO  
MÁXIMO**

ESTATUS	TOTAL
HOSPITALIZADO ESTABLE	59
HOSPITALIZADO GRAVE	284
HOSPITALIZADO CRÍTICO (INTUBADO)	78
<b>TOTAL</b>	<b>421</b>

Corte: **02 de febrero de 2021**



**GUERRERO**  
NOS NECESITA A TODOS



Secretaría  
**de Salud**

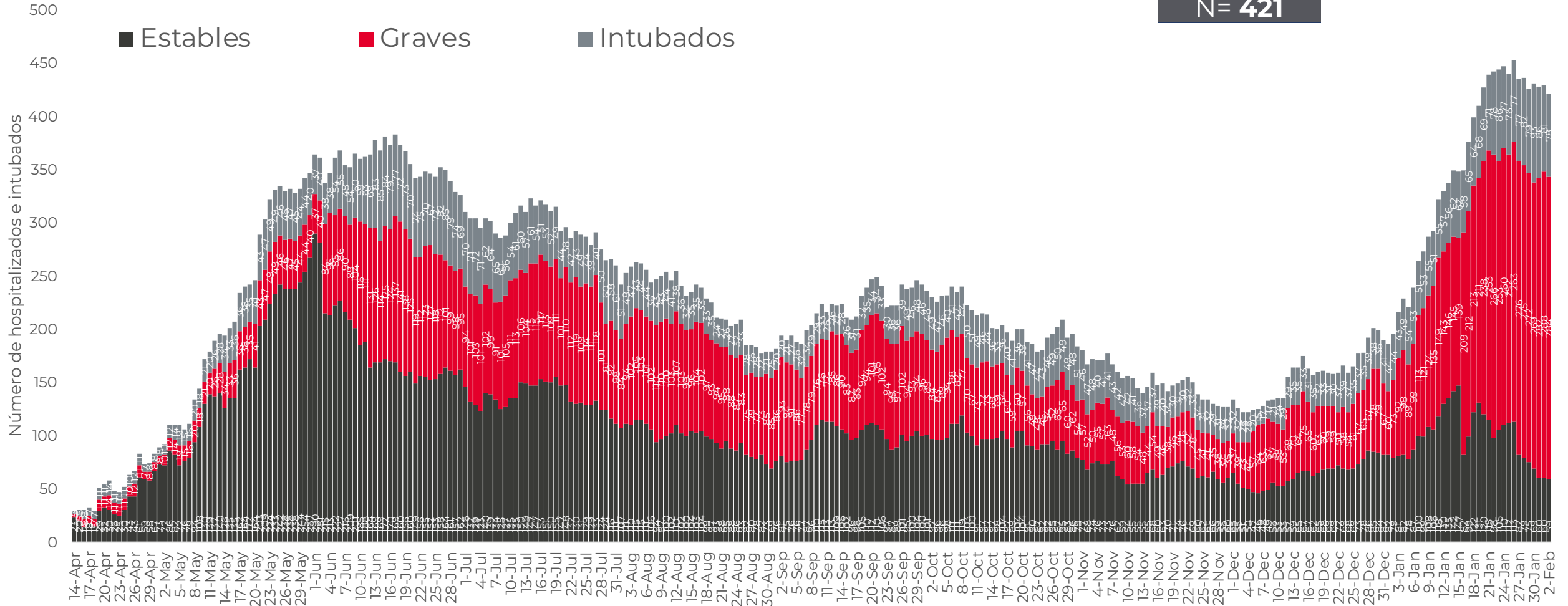


GOBIERNO DEL ESTADO DE  
**GUERRERO**  
2015 - 2021

**RIESGO  
MÁXIMO**

## TENDENCIA DE HOSPITALIZADOS COVID-19

N= 421





**GUERRERO**  
NOS NECESITA A TODOS



Secretaría  
**de Salud**



GOBIERNO DEL ESTADO DE  
**GUERRERO**  
2015 - 2021

**RIESGO  
MÁXIMO**



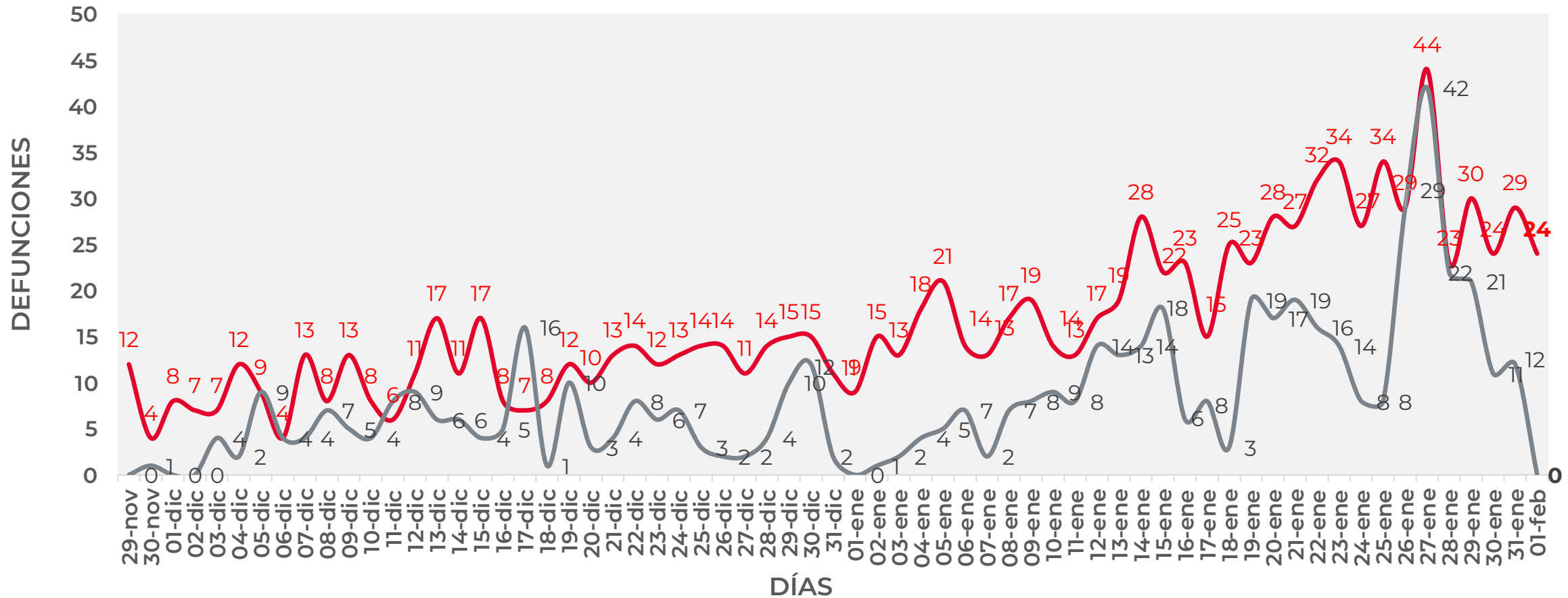
# **TENDENCIA DE DEFUNCIONES**



# COMPORTAMIENTO ESTATAL DE DEFUNCIONES EN TIEMPO REAL DÍA A DÍA VS PLATAFORMA (Del 29 de Noviembre al 01 de febrero 2021)

**RIESGO MÁXIMO**

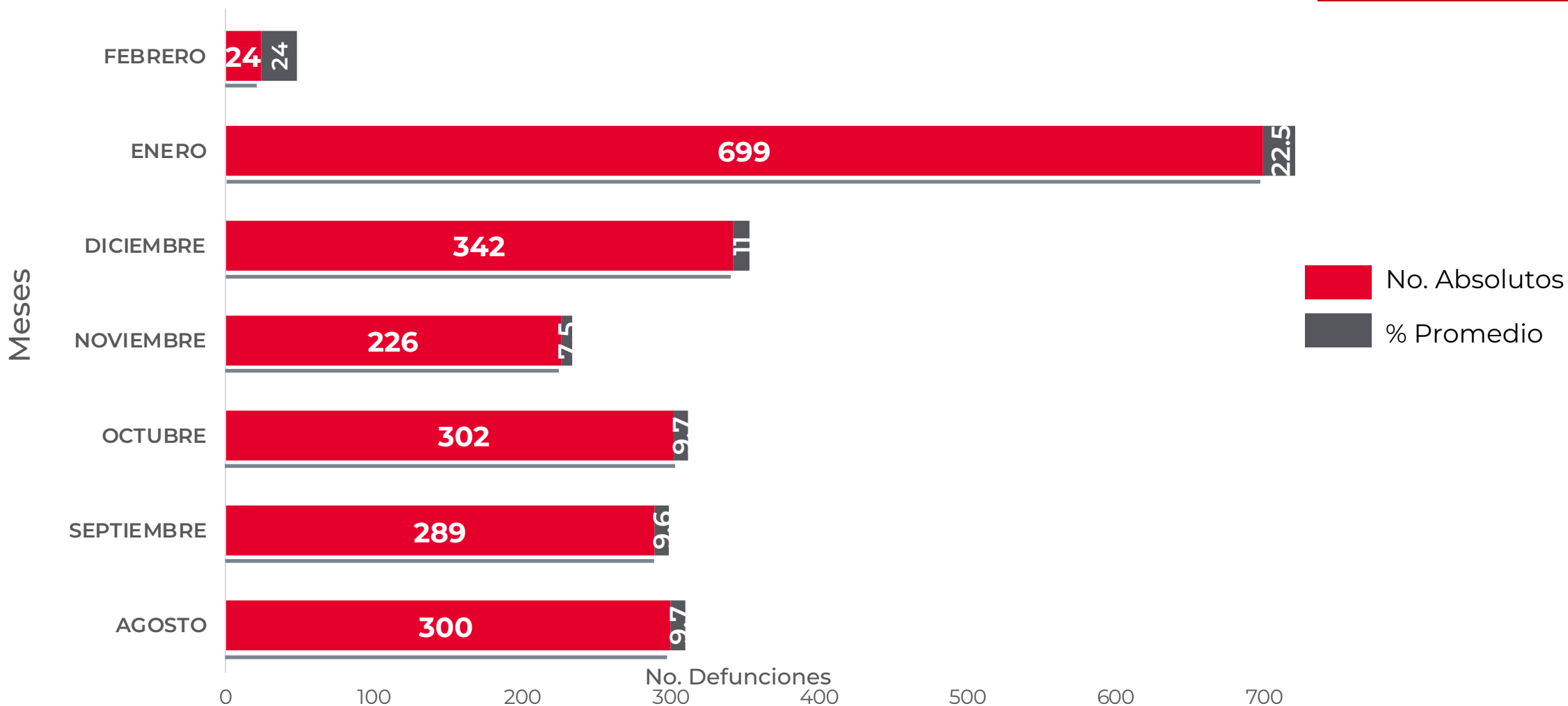
— TIEMPO REAL — PLATAFORMA





# COMPARATIVO DE LAS DEFUNCIONES POR MES NÚMEROS ABSOLUTOS VS PORCENTAJE DEL DÍA A DÍA (Corte: 01-Feb-2021)

**RIESGO  
MÁXIMO**



FUENTE: SINAVE/DGE/SS: Sistema de Vigilancia Epidemiológica de COVID-19 corte de las 20:00 hrs. al 01 de febrero del 2021.



## DEFUNCIONES NOTIFICADAS POR FECHA DE REGISTRO (CORTE 01-Feb-2021)

**RIESGO  
MÁXIMO**

DEFUNCIONES NOTIFICADAS POR MES	
MES	NÚMERO
FEBRERO	0
<b>ENERO</b>	<b>12</b>
DICIEMBRE	0
NOVIEMBRE	0
OCTUBRE	0
SEPTIEMBRE	0
AGOSTO	0
JULIO	0
JUNIO	0
MAYO	0
ABRIL	0
<b>TOTAL DEFUNCIONES</b>	<b>12</b>

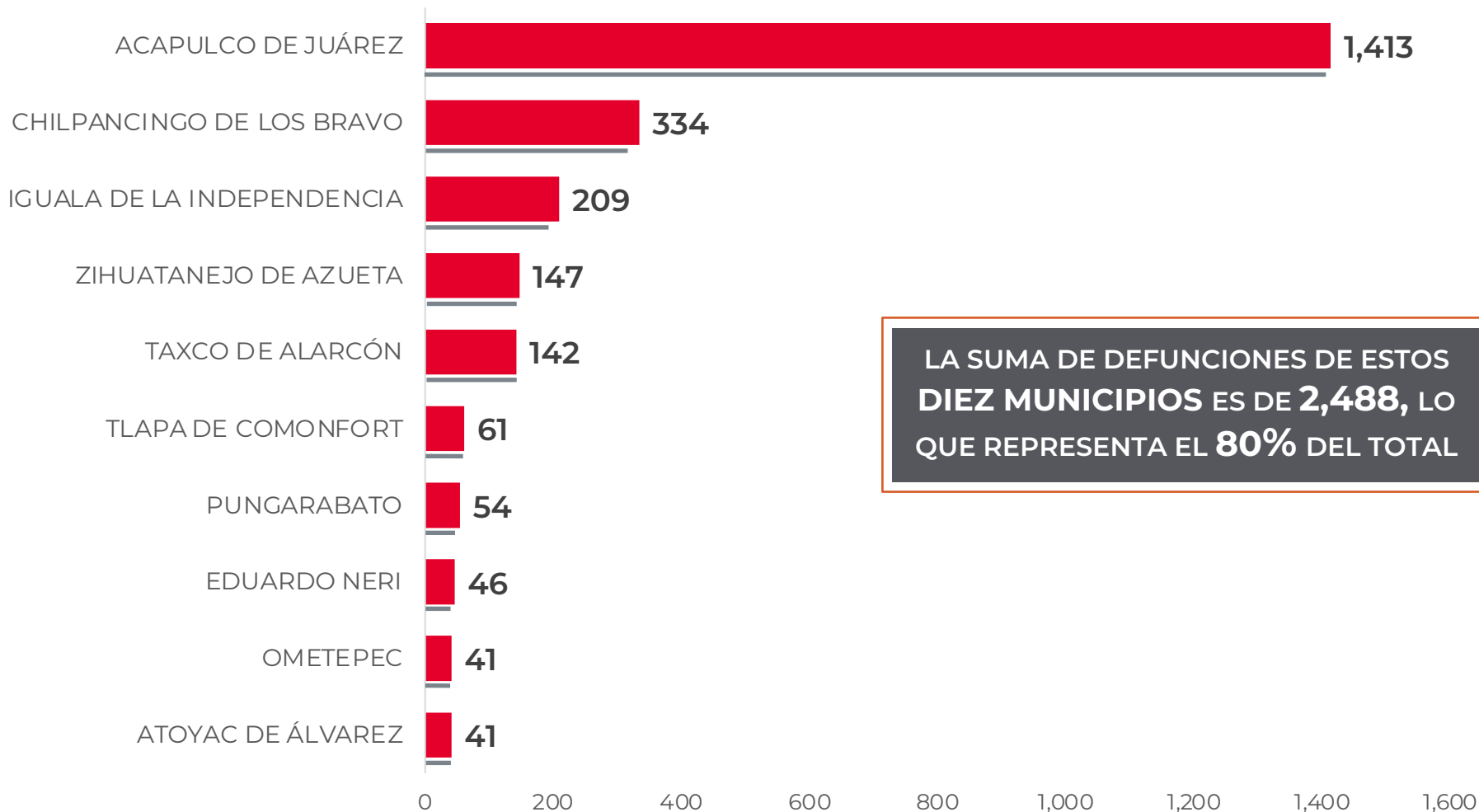
DEFUNCIONES <b>ENERO</b> POR FECHA		
No. Prog.	FECHA	NÚMERO
1	31/01/21	5
2	30/01/21	3
3	28/01/21	2
4	23/01/21	1
5	19/01/21	1
<b>TOTAL DEFUNCIONES</b>		<b>12</b>



## MUNICIPIOS CON MAYOR NÚMERO DE DEFUNCIONES (CORTE 01-Feb-2021)

**RIESGO  
MÁXIMO**

**N=3,127**



LA SUMA DE DEFUNCIONES DE ESTOS DIEZ MUNICIPIOS ES DE **2,488**, LO QUE REPRESENTA EL **80%** DEL TOTAL





**GUERRERO**  
NOS NECESITA A TODOS



Secretaría  
**de Salud**



GOBIERNO DEL ESTADO DE  
**GUERRERO**  
2015 - 2021

**RIESGO  
MÁXIMO**



# **PORCENTAJE DE OCUPACIÓN HOSPITALARIA**



## CONCENTRADO SECTORIAL, DISPONIBILIDAD DE CAMAS (02-Feb-2021)

**RIESGO  
MÁXIMO**

Corte (02-Feb-2021)	DESCRIPCIÓN	TOTAL SECTORIAL		
		NÚMERO	OCUPACIÓN	% DE OCUPACIÓN
	CAMAS COVID	705	<b>421</b> (-8)	60%
	CAMAS NO COVID	891	<b>410</b> (-34)	46%
	<b>TOTAL</b>	1,596	<b>831</b>	52%

Corte (01-Feb-2021)	DESCRIPCIÓN	TOTAL SECTORIAL		
		NÚMERO	OCUPACIÓN	% DE OCUPACIÓN
	CAMAS COVID	705	<b>429</b>	61%
	CAMAS NO COVID	891	<b>444</b>	50%
	<b>TOTAL</b>	1,596	<b>873</b>	55%



**RIESGO  
MÁXIMO**

## DISPONIBILIDAD CAMAS HOSPITALIZACIÓN GENERAL (01-Feb-2021)

### COVID-19 México: disponibilidad de camas para hospitalización general

#### Entidades

**9**

con **más de 70%** de ocupación

CDMX	87%	==	Gto.	74%	==
Edomex	82%	==	NL	73%	==
Pue.	78%	==	Gro.	71%	↑
Mor.	78%	==	Nay.	70%	==
Hgo.	74%	==			

**4**

entre **69% y 50%** de ocupación

Qro.	59%	==
Ver.	51%	==
Mich.	51%	==
Jal.	51%	==

**19**

con **menos de 50%** de ocupación



**56%**

ocupación nacional  
(sin cambio)

**60%**

Ocupación guerrero

**34,771** Camas totales

**15,169** Camas disponibles

**19,602** Camas ocupadas



**RIESGO  
MÁXIMO**

## DISPONIBILIDAD CAMAS CON VENTILADOR (01-Feb-2021)

### COVID-19 México: disponibilidad de camas con ventilador

#### Entidades

**2**

con **más de 70%** de ocupación

CD. MX. 82% =  
Edomex 77% =

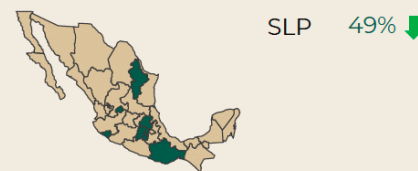
**6**

entre **69% y 50%** de ocupación

NL 68% ↓ Oax. 53% =  
Ags. 63% =  
Col. 61% =  
Hgo. 55% =  
Mor. 54% ↑

**24**

con **menos de 50%** de ocupación



**52%**

ocupación nacional

(sin cambio)

**36%**

Ocupación guerrero

**10,837** Camas totales

**5,198** Camas disponibles

**5,639** Camas ocupadas