



GUERRERO
NOS NECESITA A TODOS



Secretaría
de Salud



GOBIERNO DEL ESTADO DE
GUERRERO
2015 - 2021



**SEMÁFORO
AMARILLO**

**RIESGO MEDIO
DE CONTAGIO
COVID-19**

EVOLUCIÓN DIARIA

#ServirSinLímites

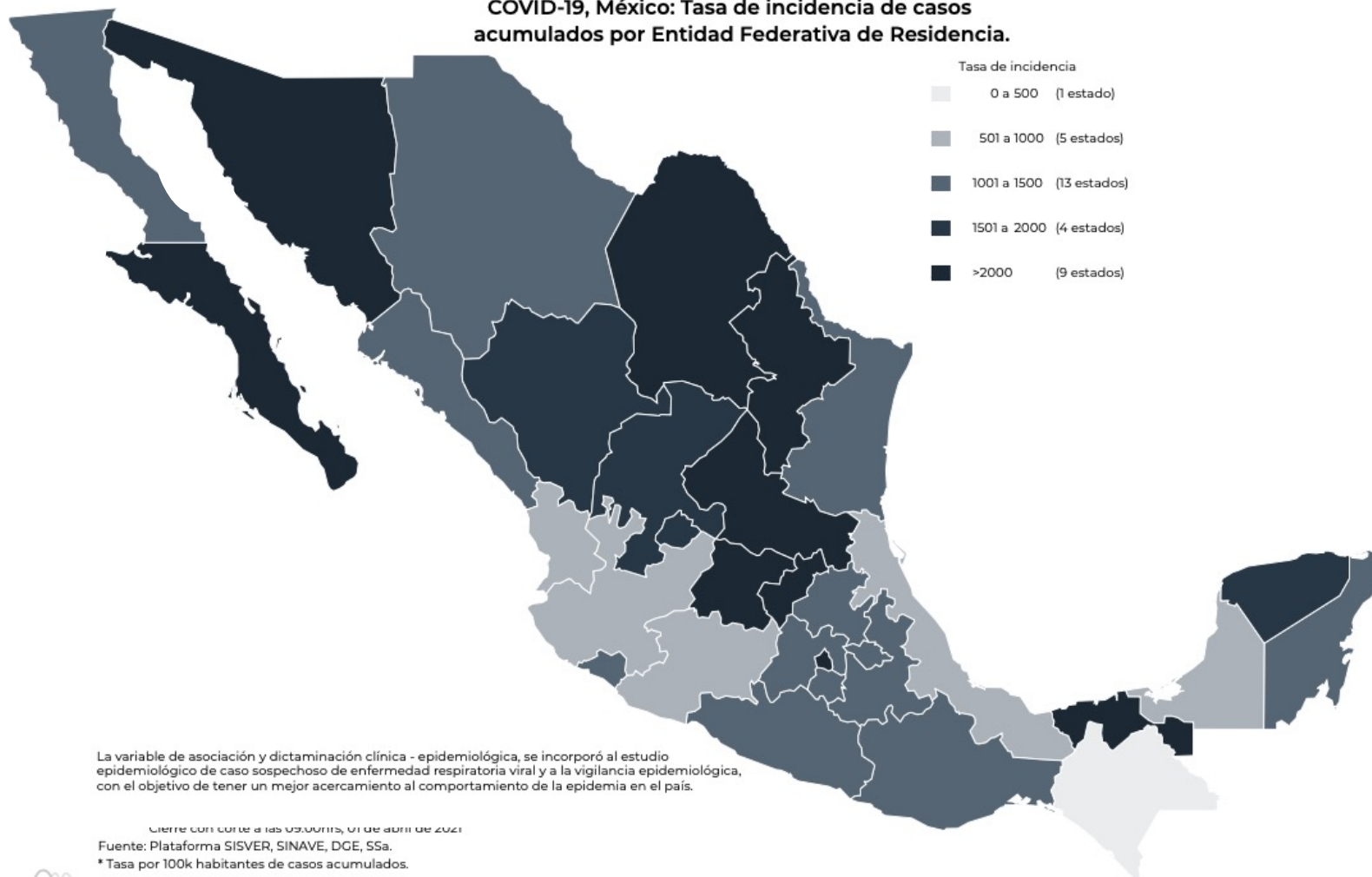
02 DE ABRIL DE 2021



**RIESGO
MEDIO**

PANORAMA NACIONAL (01-Abr-2021)

COVID-19, México: Tasa de incidencia de casos acumulados por Entidad Federativa de Residencia.



2,244,268

Confirmados

440,342

Sospechosos totales

3,426,205

Negativos

203,664

Defunciones

6,110,815

Personas notificadas

30,603

Activos

La variable de asociación y dictaminación clínica - epidemiológica, se incorporó al estudio epidemiológico de caso sospechoso de enfermedad respiratoria viral y a la vigilancia epidemiológica, con el objetivo de tener un mejor acercamiento al comportamiento de la epidemia en el país.

Cierre con corte a las 05:00hrs, 01 de abril de 2021

Fuente: Plataforma SISVER, SINAVE, DGE, SSA.

* Tasa por 100k habitantes de casos acumulados.





GUERRERO
NOS NECESITA A TODOS



Secretaría
de Salud



GOBIERNO DEL ESTADO DE
GUERRERO
2015 - 2021

SEMÁFORO DE RIESGO EPIDÉMICO
(Del 29 de marzo al 11 de abril de 2021)

**RIESGO
MEDIO**

SE 13



0 estados

7 estados

18 estados

7 estados



MÁXIMO



ALTO



MEDIO



BAJO



GUERRERO
NOS NECESITA A TODOS



Secretaría
de Salud



GOBIERNO DEL ESTADO DE
GUERRERO
2015 - 2021

**RIESGO
MEDIO**



DETECCIÓN DE CASOS NUEVOS



GUERRERO
NOS NECESITA A TODOS



Secretaría
de Salud



GOBIERNO DEL ESTADO DE
GUERRERO
2015 - 2021

**RIESGO
MEDIO**

EVOLUCIÓN DE CASOS NUEVOS NIVEL NACIONAL (01-Abr-2021)

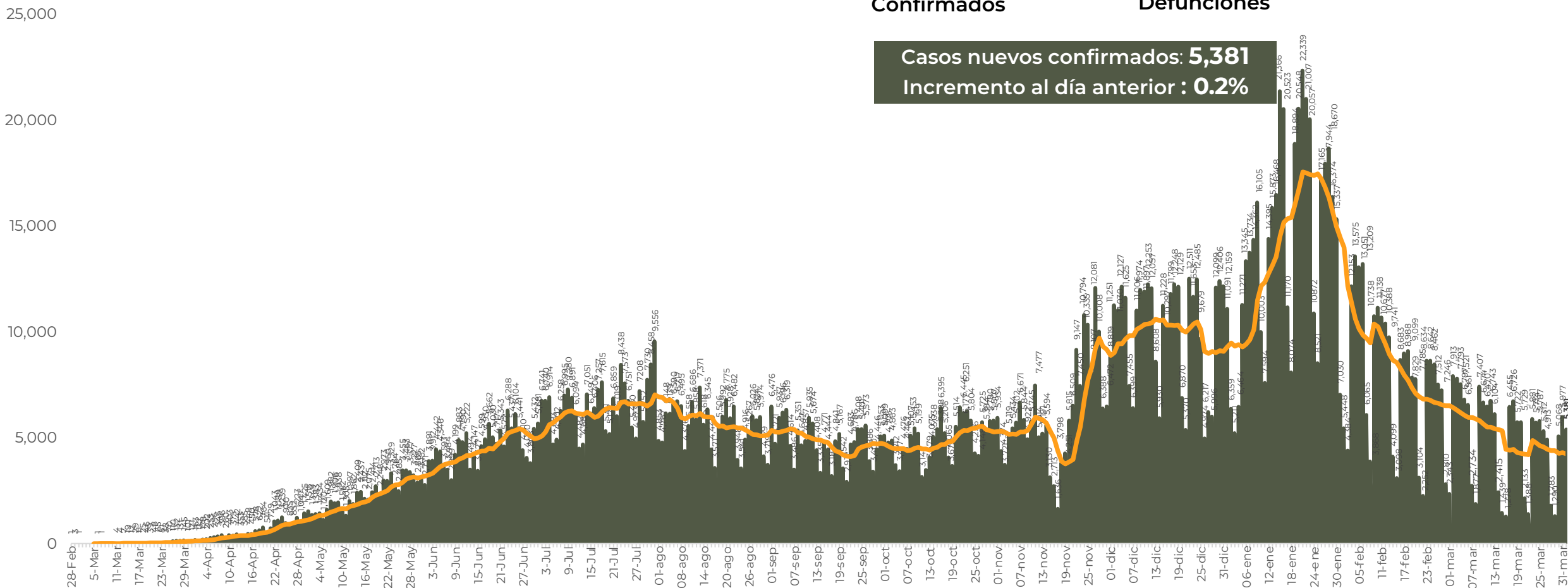
2,244,268

Confirmados

203,664

Defunciones

Casos nuevos confirmados: **5,381**
Incremento al día anterior : **0.2%**



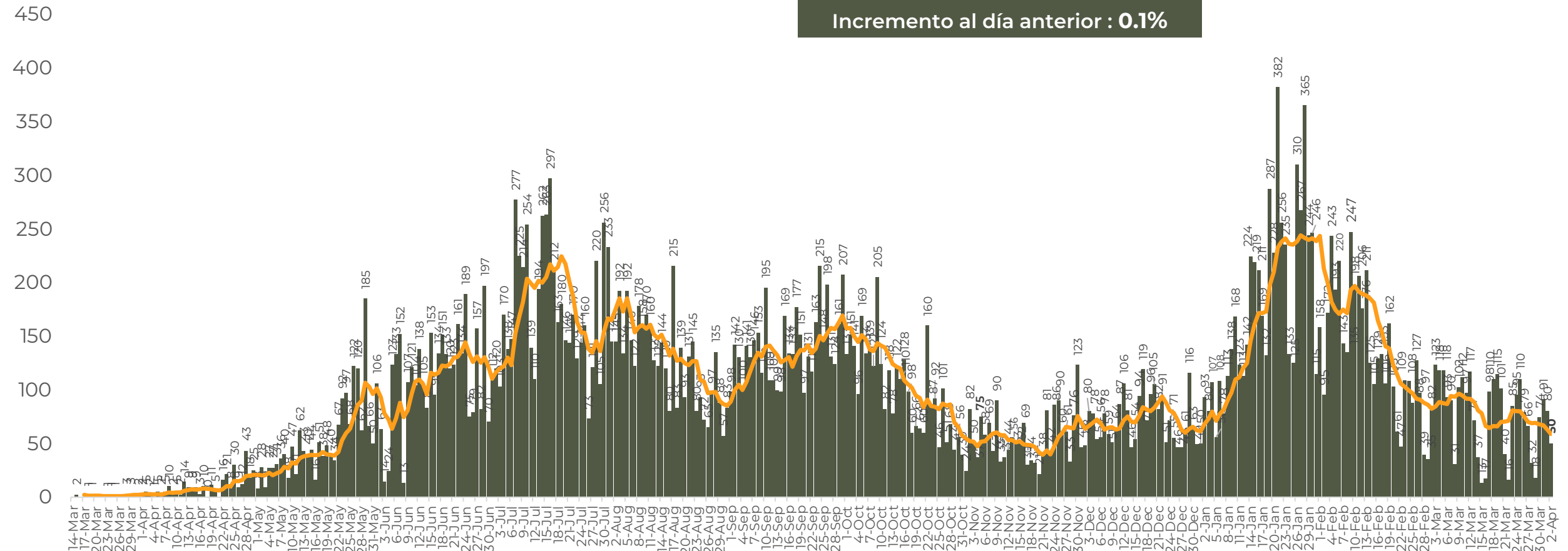


**RIESGO
MEDIO**

REGISTRO DIARIO DE CASOS POSITIVOS (02-Abr-2021)

N= 37,816

Casos nuevos confirmados: **50**
Incremento al día anterior : **0.1%**



FUENTE: SINAVE/DGE/SS: Sistema de Vigilancia Epidemiológica de COVID-19 corte de las 08:00 hrs. al 02 de abril del 2021.



GUERRERO
NOS NECESITA A TODOS



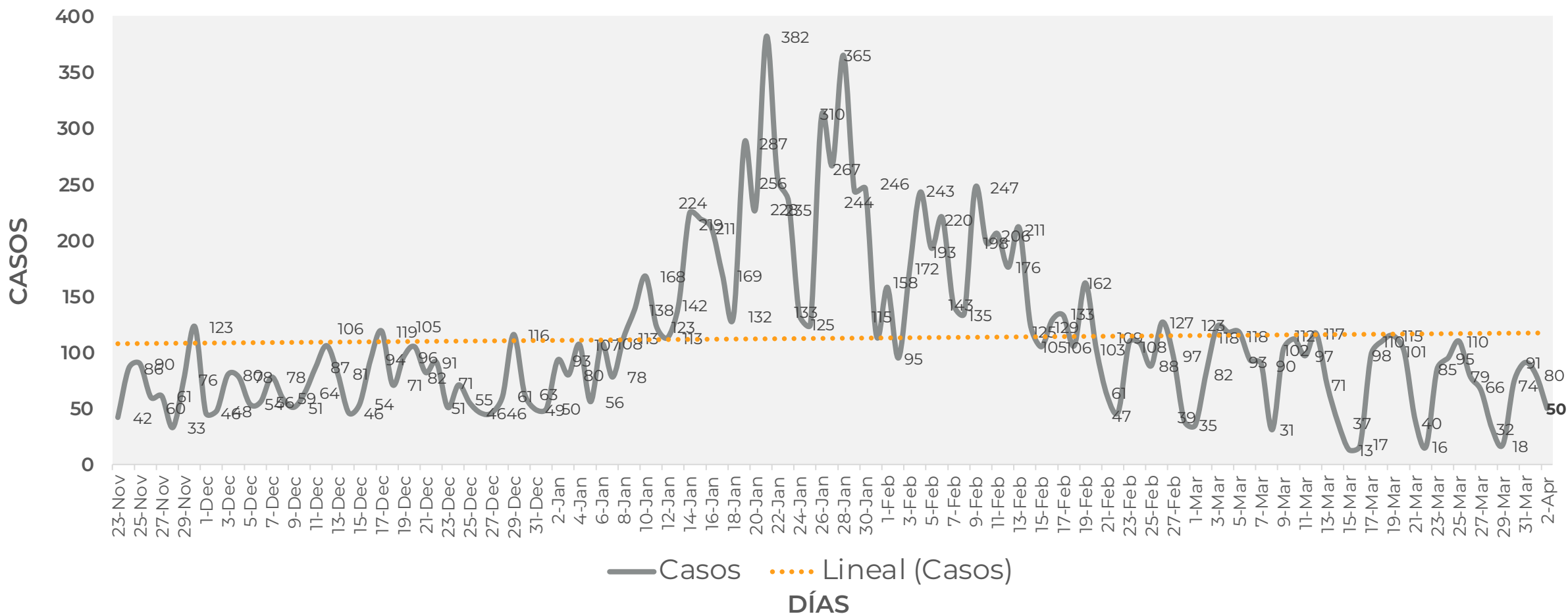
Secretaría
de Salud



GOBIERNO DEL ESTADO DE
GUERRERO
2015 - 2021

COMPORTAMIENTO ESTATAL DE REGISTRO DIARIO DE CASOS POSITIVOS (Del 23 de Noviembre al 02 de abril 2021)

RIESGO MEDIO





DISTRIBUCIÓN DE MUNICIPIOS CON MAYOR NÚMERO DE CASOS ACTIVOS (Del 19 de marzo al 01 de abril 2021)

**RIESGO
MEDIO**

N=531

Activos en los últimos 14 días



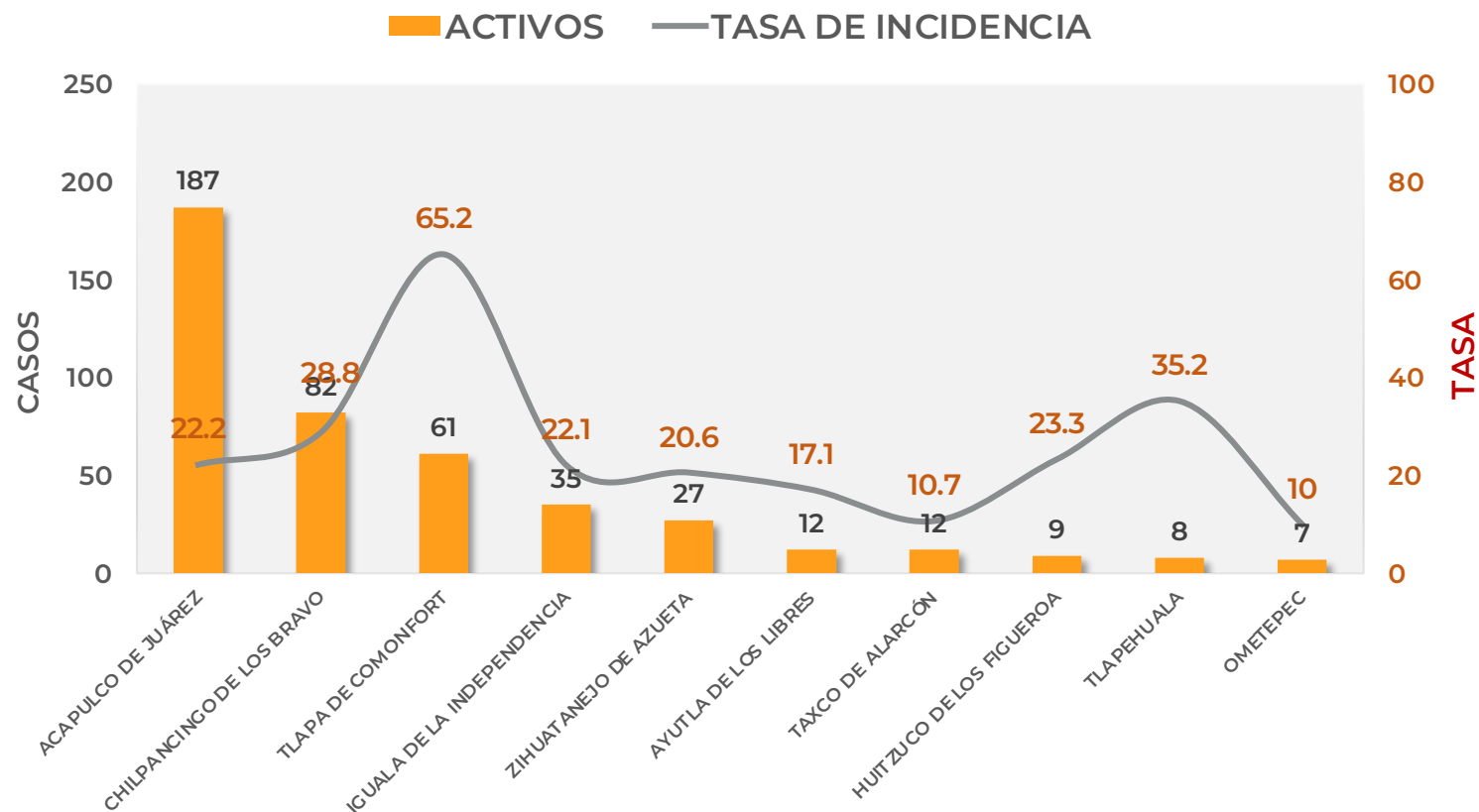
LA SUMA DE CASOS ACTIVOS EN ESTOS
QUINCE MUNICIPIOS ES DE **470**, LO
QUE REPRESENTA EL **89%** DEL TOTAL



TASA DE INCIDENCIA DE CASOS ACTIVOS (Del 19 de marzo al 01 de abril 2021)

**RIESGO
MEDIO**

No. PROG.	MUNICIPIO	ACTIVOS	TASA DE INCIDENCIA
1	ACAPULCO DE JUÁREZ	187	22.2
2	CHILPANCINGO DE LOS BRAVO	82	28.8
3	TLAPA DE COMONFORT	61	65.2
4	IGUALA DE LA INDEPENDENCIA	35	22.1
5	ZIHUATANEJO DE AZUETA	27	20.6
6	AYUTLA DE LOS LIBRES	12	17.1
7	TAXCO DE ALARCÓN	12	10.7
8	HUITZUCO DE LOS FIGUEROA	9	23.3
9	TLAPEHUALA	8	35.2
10	OMETEPEC	7	10



TASA DE INCIDENCIA= CASOS x 100,000 / POBLACION*

*Población: Inegi 2019(POBLACIÓN UTILIZADA POR EL NIVEL FEDERAL)



GUERRERO
NOS NECESITA A TODOS




Secretaría
de Salud



GOBIERNO DEL ESTADO DE
GUERRERO
2015 - 2021

**RIESGO
MEDIO**

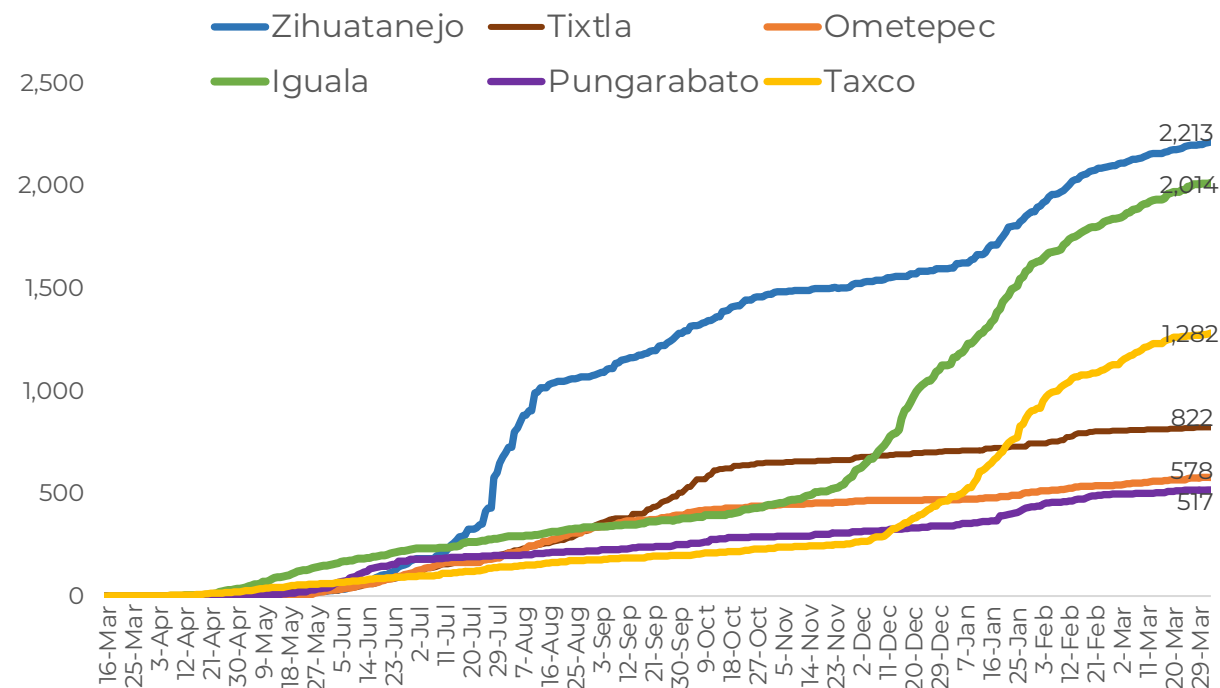
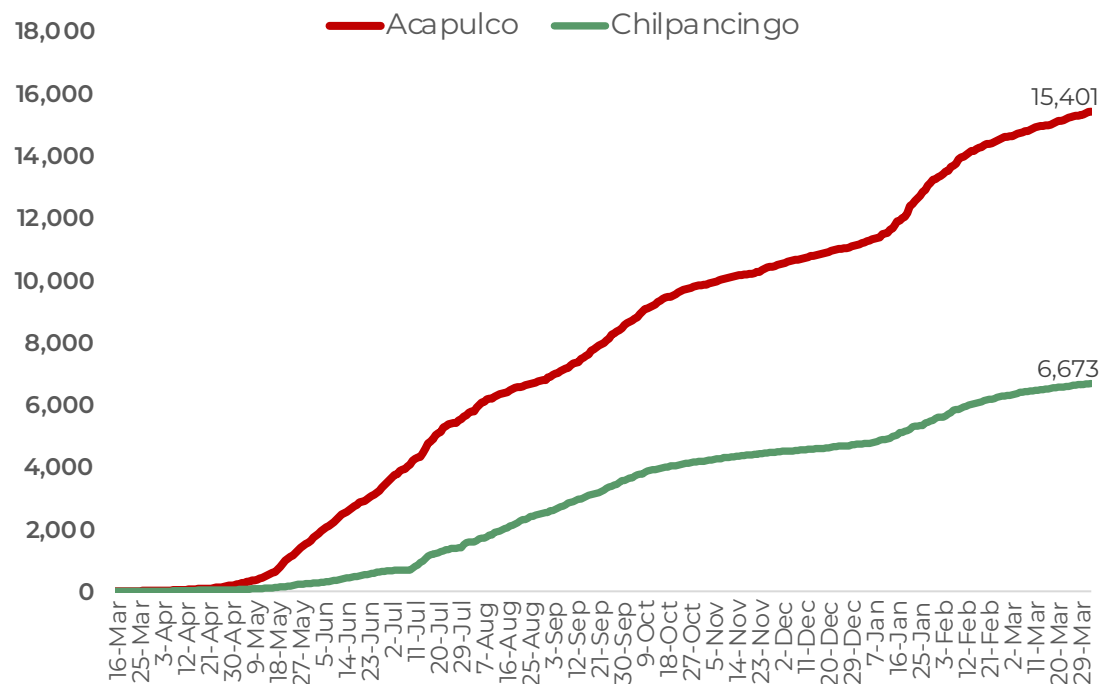


TENDENCIA DE OCURRENCIA DE CASOS



CASOS POSITIVOS DE MUNICIPIOS PRIORITARIOS (CORTE 02-Abr-2021)

**RIESGO
MEDIO**





GUERRERO
NOS NECESITA A TODOS



Secretaría
de Salud



GOBIERNO DEL ESTADO DE
GUERRERO
2015 - 2021

**RIESGO
MEDIO**



TENDENCIA DE HOSPITALIZACIÓN



GUERRERO
NOS NECESITA A TODOS



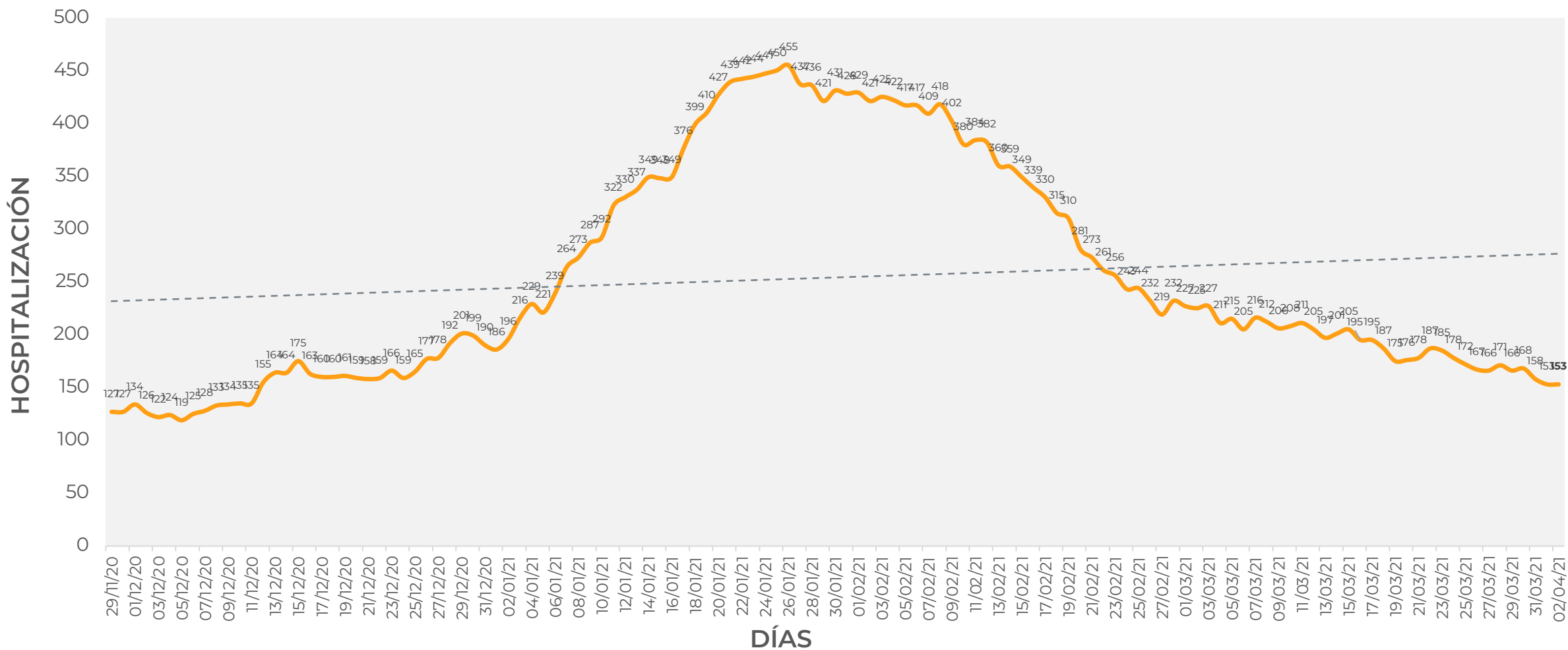
Secretaría
de Salud



GOBIERNO DEL ESTADO DE
GUERRERO
2015 - 2021

COMPORTAMIENTO ESTATAL DE HOSPITALIZACIÓN EN TIEMPO REAL DÍA A DÍA (Del 29 de Noviembre al 02 de abril 2021)

**RIESGO
MEDIO**





GUERRERO
NOS NECESITA A TODOS



Secretaría
de Salud



GOBIERNO DEL ESTADO DE
GUERRERO
2015 - 2021

ESTADO DE SALUD DE PACIENTES HOSPITALIZADOS TIEMPO REAL (Día a Día)

**RIESGO
MEDIO**

ESTATUS	TOTAL
HOSPITALIZADO ESTABLE	21
HOSPITALIZADO GRAVE	96
HOSPITALIZADO CRÍTICO (INTUBADO)	36
TOTAL	153

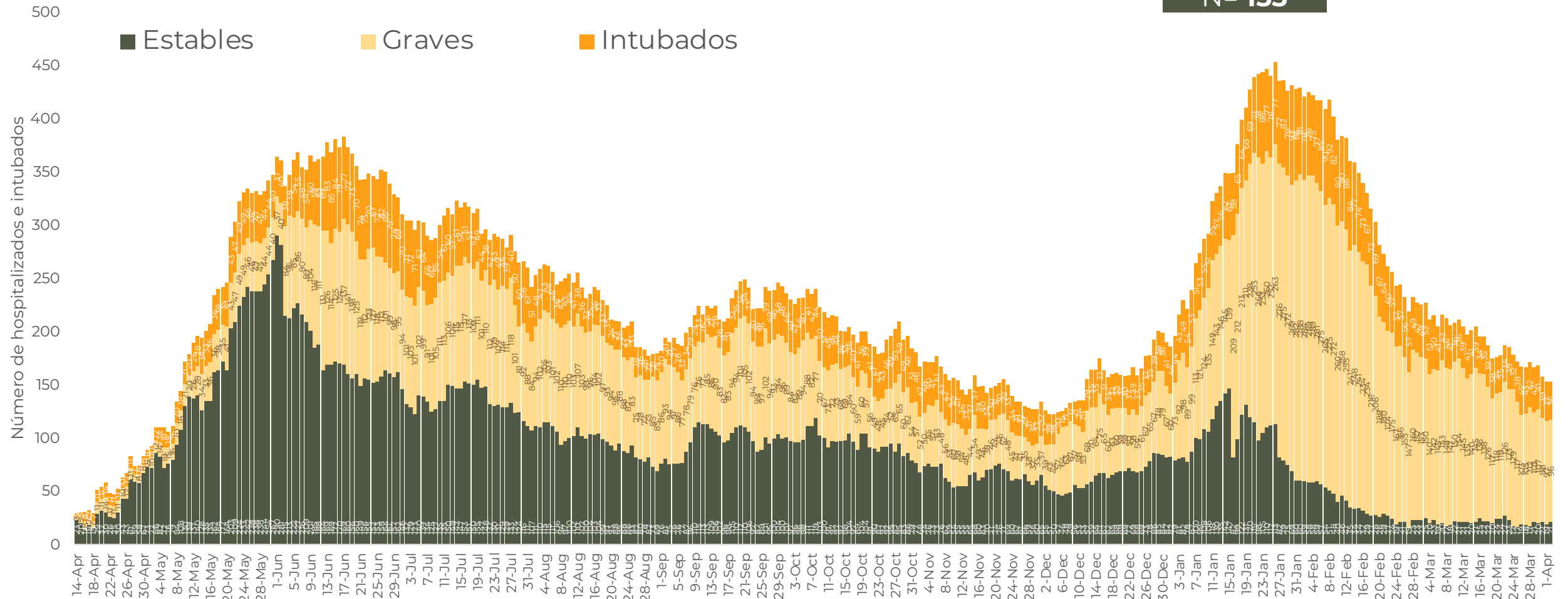
Corte: 02 de abril de 2021



RIESGO
MEDIO

TENDENCIA DE HOSPITALIZADOS COVID-19

N= 153





GUERRERO
NOS NECESITA A TODOS



Secretaría
de Salud



GOBIERNO DEL ESTADO DE
GUERRERO
2015 - 2021

**RIESGO
MEDIO**



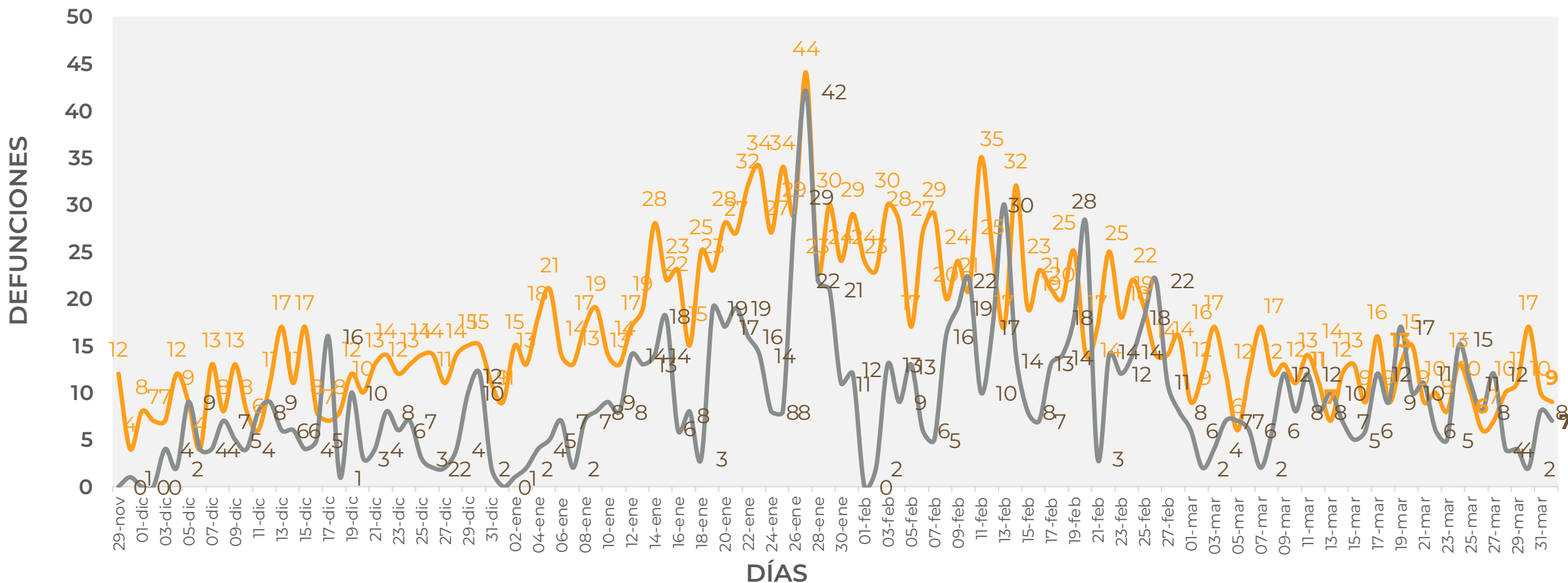
TENDENCIA DE DEFUNCIONES



COMPORTAMIENTO ESTATAL DE DEFUNCIONES EN TIEMPO REAL DÍA A DÍA VS PLATAFORMA (Del 29 de Noviembre al 01 de abril 2021)

RIESGO MEDIO

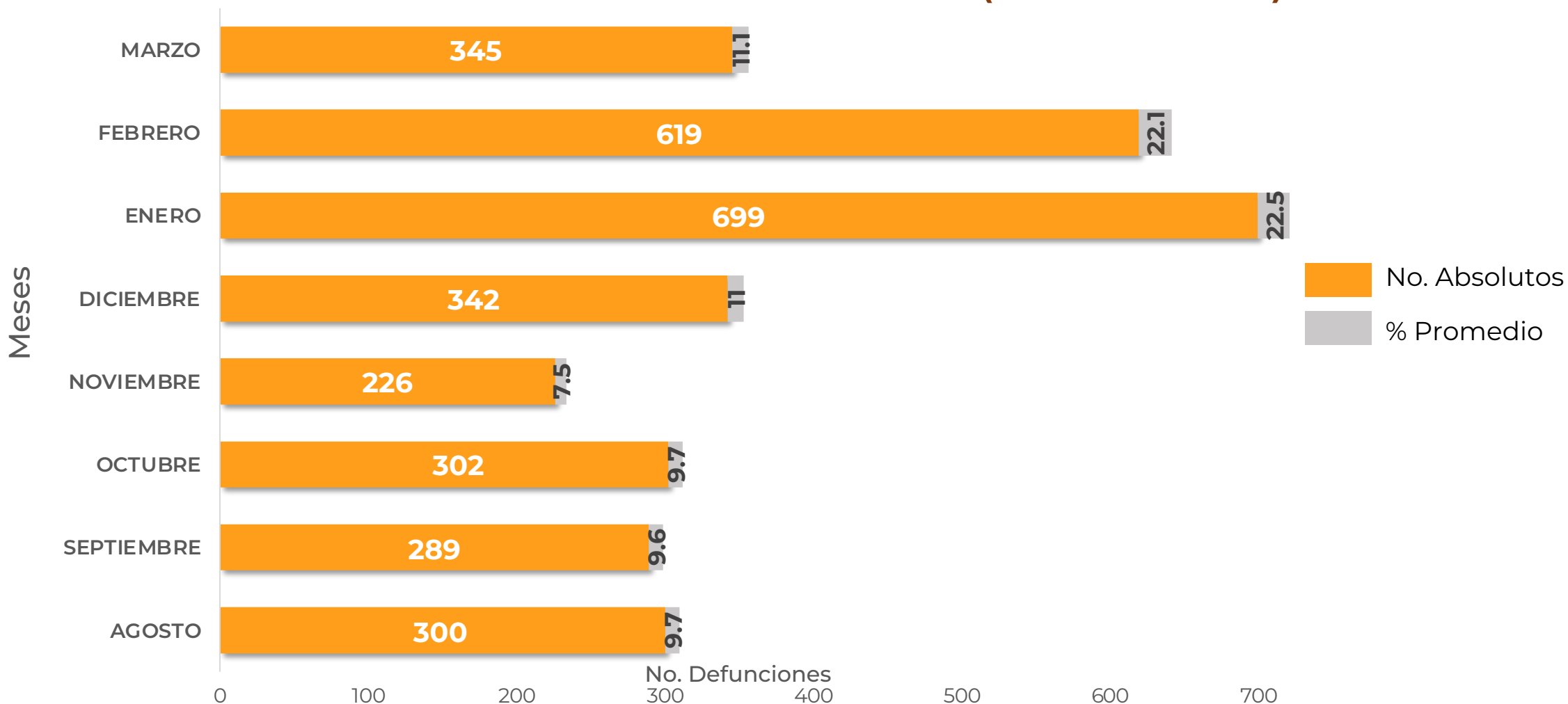
— TIEMPO REAL — PLATAFORMA





COMPARATIVO DE LAS DEFUNCIONES POR MES NÚMEROS ABSOLUTOS VS PORCENTAJE DEL DÍA A DÍA (Corte: 01-Abr-2021)

**RIESGO
MEDIO**





DEFUNCIONES NOTIFICADAS POR FECHA DE REGISTRO (CORTE 01-Abr-2021)

**RIESGO
MEDIO**

DEFUNCIONES NOTIFICADAS POR MES

MES	NÚMERO
MARZO	7
FEBRERO	0
ENERO	0
DICIEMBRE	0
NOVIEMBRE	0
OCTUBRE	0
SEPTIEMBRE	0
AGOSTO	0
JULIO	0
JUNIO	0
MAYO	0
ABRIL	0
TOTAL DEFUNCIONES	7

DEFUNCIONES **MARZO** POR FECHA

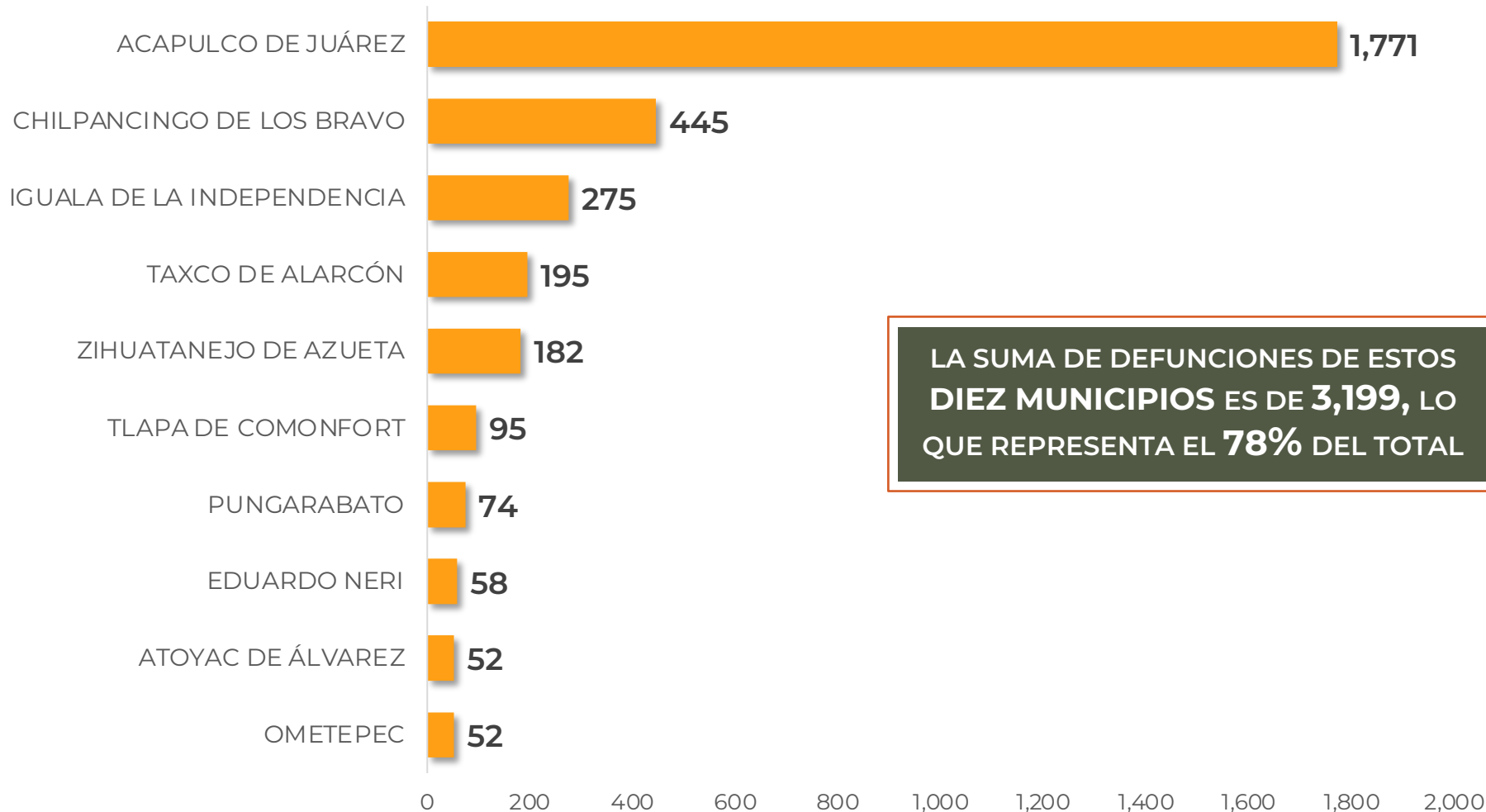
No. Prog.	FECHA	NÚMERO
1	31/03/21	3
2	30/03/21	4
TOTAL DEFUNCIONES		7



**RIESGO
MEDIO**

MUNICIPIOS CON MAYOR NÚMERO DE DEFUNCIONES (CORTE 01-Abr-2021)

N=4,091



LA SUMA DE DEFUNCIONES DE ESTOS
DIEZ MUNICIPIOS ES DE **3,199**, LO
QUE REPRESENTA EL **78%** DEL TOTAL



GUERRERO
NOS NECESITA A TODOS



Secretaría
de Salud



GOBIERNO DEL ESTADO DE
GUERRERO
2015 - 2021

**RIESGO
MEDIO**



PORCENTAJE DE OCUPACIÓN HOSPITALARIA



CONCENTRADO SECTORIAL, DISPONIBILIDAD DE CAMAS (02-Abr-2021)

**RIESGO
MEDIO**

Corte (02-Abr-2021)	DESCRIPCIÓN	TOTAL SECTORIAL		
		NÚMERO	OCUPACIÓN	% DE OCUPACIÓN
	CAMAS COVID	740	153	21%
	CAMAS NO COVID	865	516 (+1)	60%
	TOTAL	1,605	669	42%

Corte (01-Abr-2021)	DESCRIPCIÓN	TOTAL SECTORIAL		
		NÚMERO	OCUPACIÓN	% DE OCUPACIÓN
	CAMAS COVID	740	153	21%
	CAMAS NO COVID	865	515	60%
	TOTAL	1,605	668	42%



**RIESGO
MEDIO**

DISPONIBILIDAD CAMAS HOSPITALIZACIÓN GENERAL (01-Abr-2021)

COVID-19 México: disponibilidad de camas para hospitalización general

entidades



sin cambio **0** más del 70%

sin cambio **0** entre 50% y 69%

1 entre 30% y 49%

31 menos del 30%

18%

ocupación nacional
(sin cambio)

21%

Ocupación guerrero

31,231 Camas totales

25,643 Camas disponibles

5,588 Camas ocupadas



**RIESGO
MEDIO**

DISPONIBILIDAD CAMAS CON VENTILADOR (01-Abr-2021)

COVID-19 México: disponibilidad de camas para hospitalización con ventilador

entidades



sin cambio

0 más del 70%

sin cambio

0 entre 50% y 69%

6 entre 30% y 49%

26 menos del 30%

23%

ocupación nacional
(sin cambio)

15%

Ocupación guerrero

11,153 Camas totales

8,621 Camas disponibles

2,532 Camas ocupadas