



**GUERRERO**  
NOS NECESITA A TODOS



SECRETARÍA  
**DE SALUD**



GOBIERNO DEL ESTADO DE  
**GUERRERO**  
2015 - 2021



**SEMÁFORO AMARILLO**

**RIESGO MEDIO DE  
CONTAGIO COVID-19**

**SECRETARÍA DE SALUD  
INFORME DE SEGUIMIENTO  
(TRANSMISIÓN # 159)**

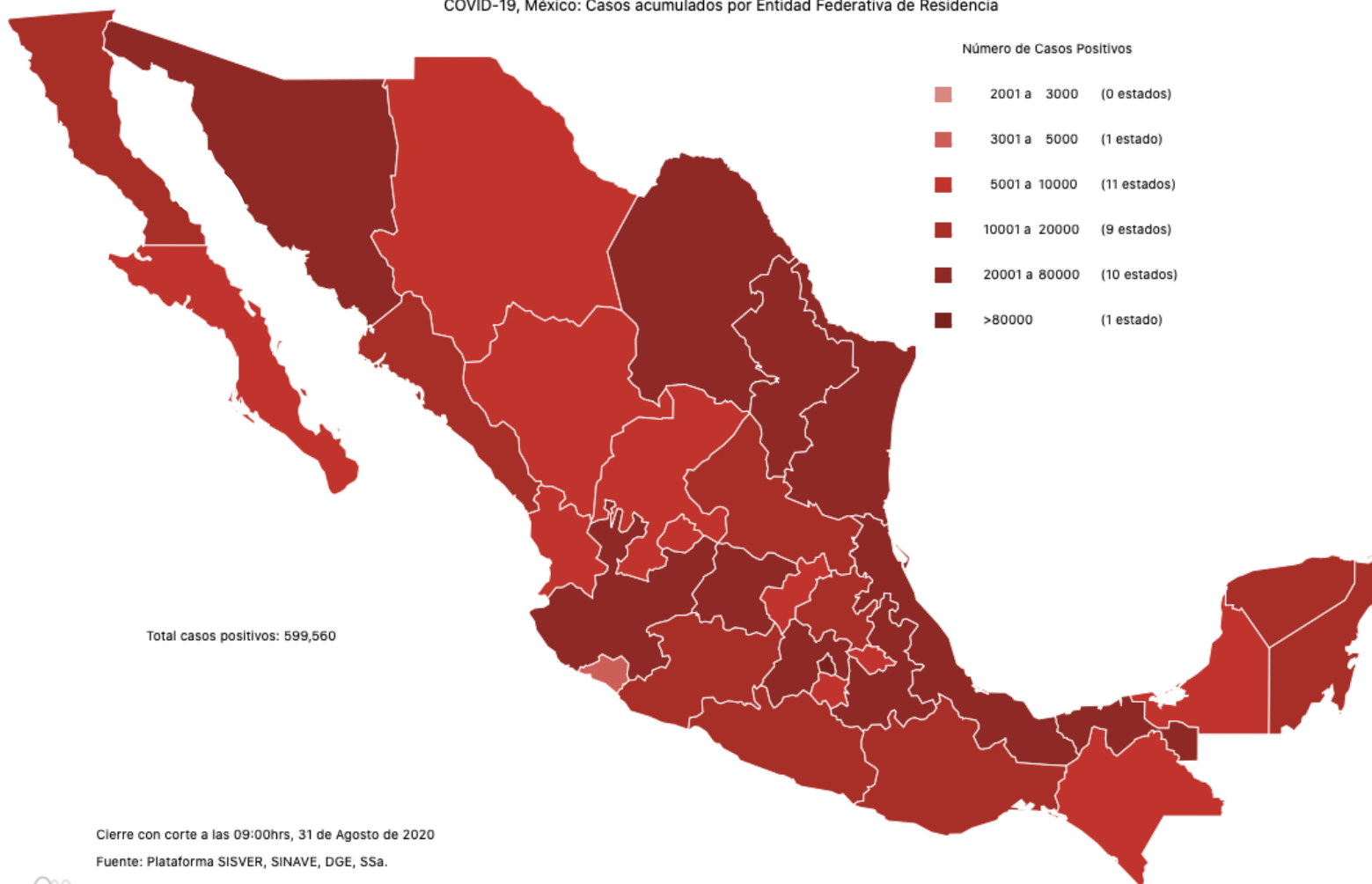
01 DE SEPTIEMBRE DE 2020



**RIESGO  
MEDIO**

## PANORAMA NACIONAL (31-Ago-2020)

COVID-19, México: Casos acumulados por Entidad Federativa de Residencia



**599,560**

**Confirmados**

**77,730**

**Sospechosos**

**668,193**

**Negativos**

**64,414**

**Defunciones**

**1,345,483**

**Personas estudiadas**

**27,529**

**Activos**

Cierre con corte a las 09:00hrs, 31 de Agosto de 2020

Fuente: Plataforma SISVER, SINAVE, DGE, SSA.





**GUERRERO**  
NOS NECESITA A TODOS



Secretaría  
**de Salud**



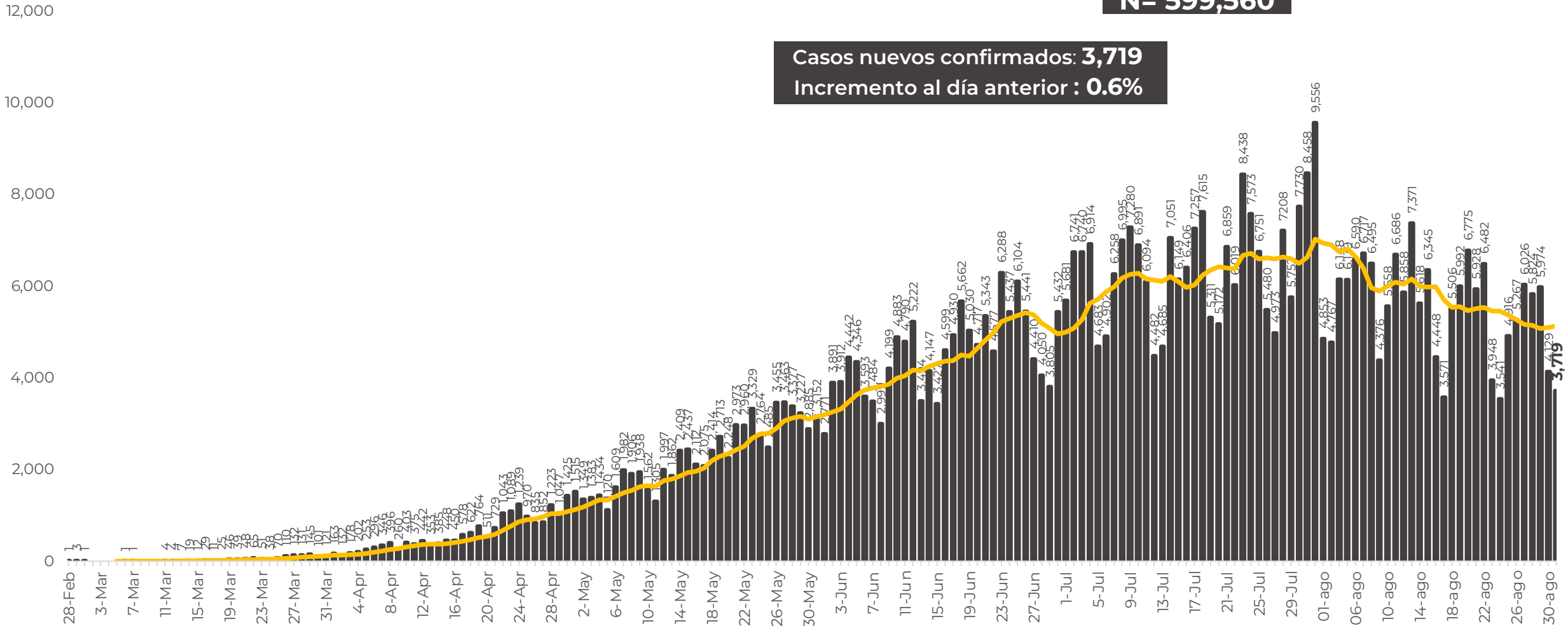
GOBIERNO DEL ESTADO DE  
**GUERRERO**  
2015 - 2021

**RIESGO  
MEDIO**

# EVOLUCIÓN DE CASOS NUEVOS NIVEL NACIONAL (31-Ago-2020)

**N= 599,560**

Casos nuevos confirmados: **3,719**  
Incremento al día anterior : **0.6%**





**GUERRERO**  
NOS NECESITA A TODOS



Secretaría  
**de Salud**



GOBIERNO DEL ESTADO DE  
**GUERRERO**  
2015 - 2021

# SEMÁFORO DE RIESGO EPIDÉMICO (del 31 de agosto al 13 de septiembre)

**RIESGO MEDIO**

## SE 36



**21 estados**

**10 estados**

**1 estado**

**Nivel de riesgo epidémico**

- MÁXIMO
- ALTO
- MEDIO
- BAJO

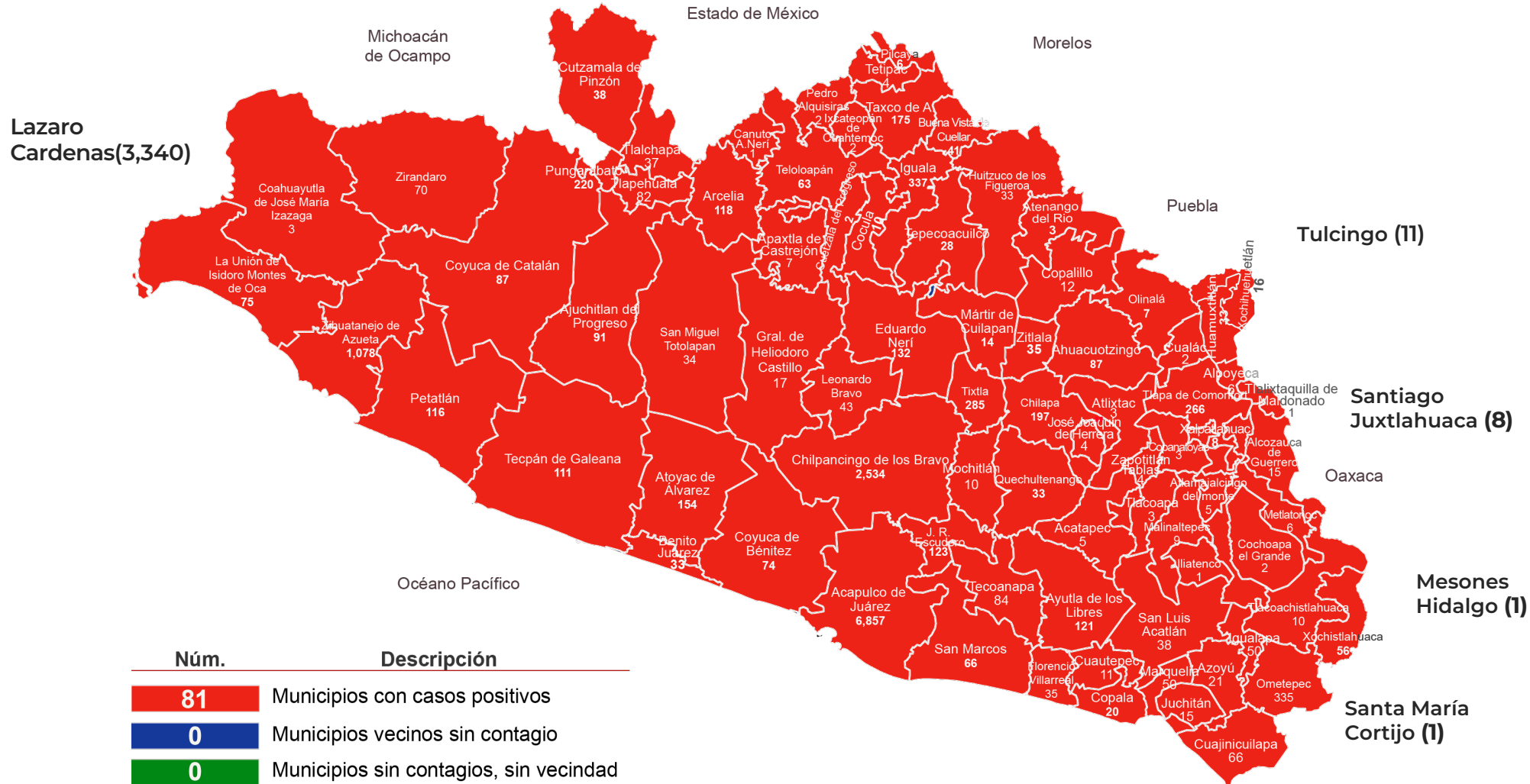


**MÁXIMO**   **ALTO**   **MEDIO**   **BAJO**



# PANORAMA ESTATAL (31-ago-2020)

**RIESGO MEDIO**



**14,891**

Total de casos CONFIRMADOS

**915**

Total de casos SOSPECHOSOS

**10,082**

Total de casos NEGATIVOS

**1,698**

Total de DEFUNCIONES

**25,888**

Total de estudios realizados

**10,754**

Total de Recuperados

**623**

Total de Casos activos



**GUERRERO**  
NOS NECESITA A TODOS



Secretaría  
**de Salud**



GOBIERNO DEL ESTADO DE  
**GUERRERO**  
2015 - 2021

**RIESGO  
MEDIO**



# DETECCIÓN DE CASOS NUEVOS

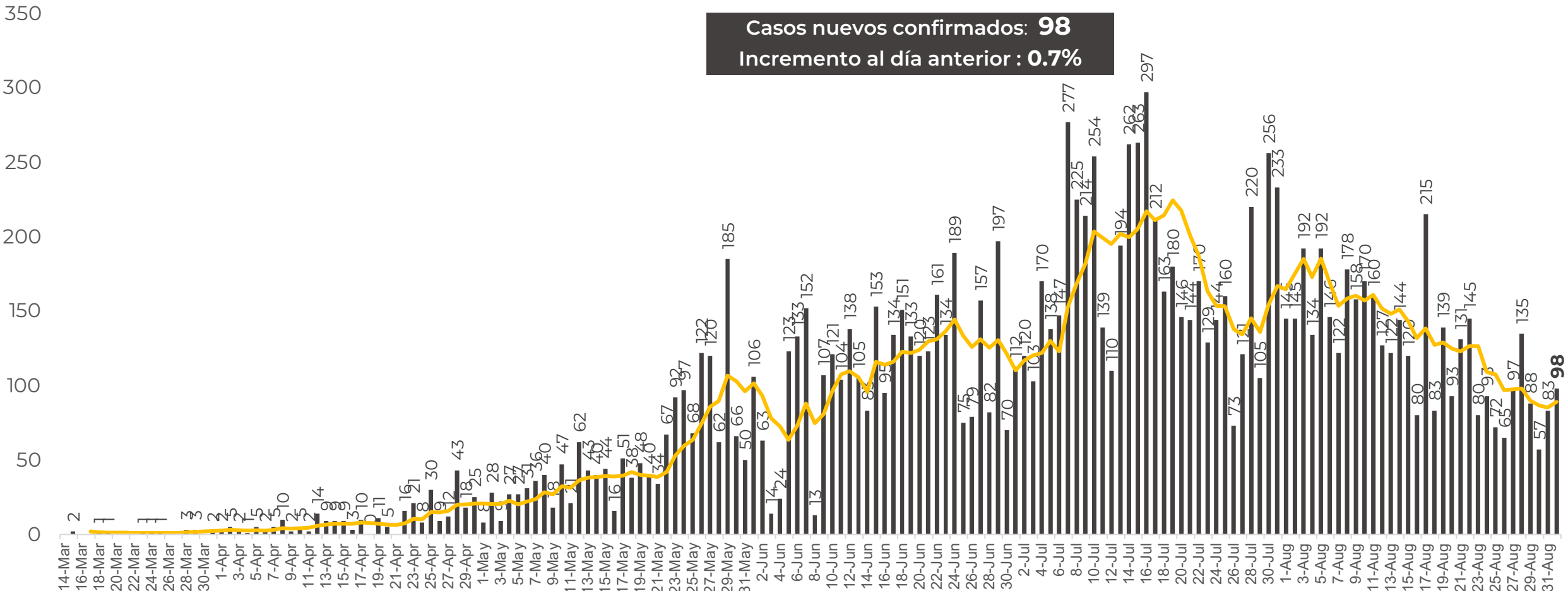


**RIESGO  
MEDIO**

# DETECCIÓN DE CASOS NUEVOS

**N=14,891**

Casos nuevos confirmados: **98**  
Incremento al día anterior : **0.7%**



FUENTE: SINAVE/DGE/SS: Sistema de Vigilancia Epidemiológica de COVID-19 corte de las 20:00 hrs. al 31 de agosto del 2020.

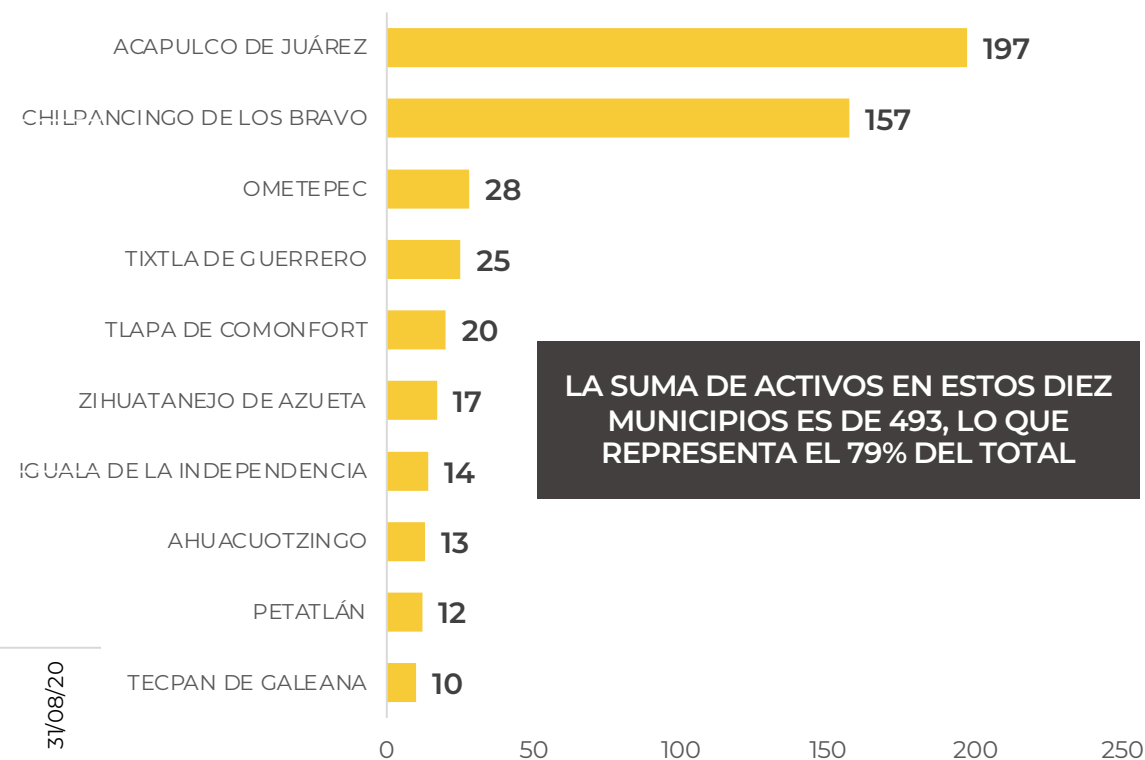
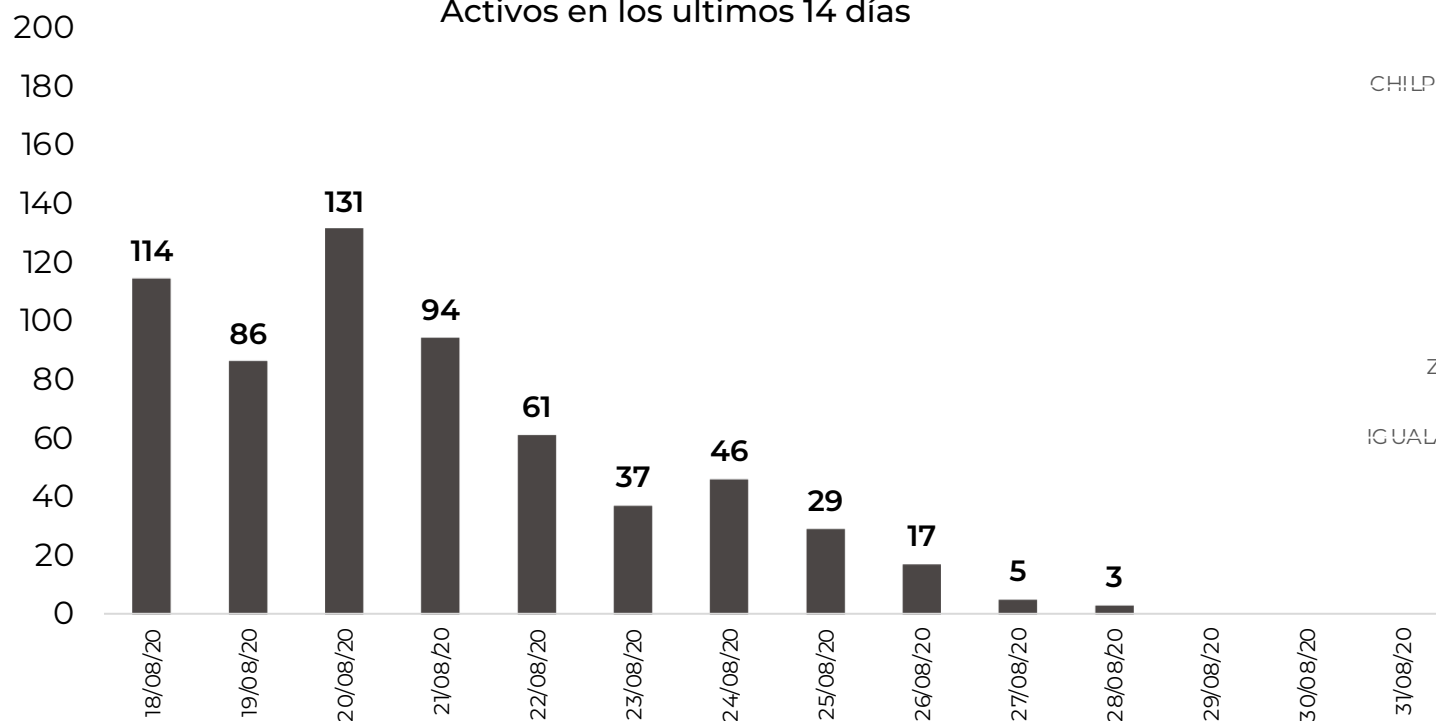


## DISTRIBUCION DE MUNICIPIOS POR DIAS Y CON MAYOR NÚMERO DE ACTIVOS (Del 18 al 31 de agosto)

**RIESGO  
MEDIO**

**N=623**

Activos en los últimos 14 días



LA SUMA DE ACTIVOS EN ESTOS DIEZ MUNICIPIOS ES DE 493, LO QUE REPRESENTA EL 79% DEL TOTAL





# TASA DE INCIDENCIA DE CASOS ACTIVOS ESTIMADOS POR ENTIDAD FEDERATIVA (Del 18 al 31 de agosto)

**RIESGO  
MEDIO**

**N=623**

COVID-19, México: Tasa de incidencia de casos activos  
estimados por Entidad Federativa de Residencia.



TASA NACIONAL: **30.46**

**20.83**

Cierre con corte a las 09:00hrs, 31 de Agosto de 2020

Fuente: Plataforma SISVER, SINAVE, DGE, S5a.

\* Tasa por 100k habitantes de casos activos estimados, por fecha de inicio de síntomas en los últimos 14 días.

Fecha de síntomas	Confirmados	Sospechosos	Total	Estimados (33.6%)	Tasa estimada
18/08/20	114	16	130	119	
19/08/20	86	21	107	93	
20/08/20	131	50	181	148	
21/08/20	94	28	122	103	
22/08/20	61	39	100	74	
23/08/20	37	42	79	51	
24/08/20	46	72	118	70	
25/08/20	29	70	99	53	
26/08/20	17	34	51	28	
27/08/20	5	28	33	14	
28/08/20	3	11	14	7	
29/08/20	0	2	2	1	
30/08/20	0	0	0	0	
31/08/20	0	0	0	0	
<b>Total</b>	<b>623</b>	<b>413</b>	<b>1,036</b>	<b>762</b>	<b>20.83</b>

TASA ESTIMADA DE INCIDENCIA= (TOTAL DE ESTIMADOS X 100,000 / POBLACIÓN TOTAL)



**RIESGO  
MEDIO**

## MUNICIPIOS CON MAYOR NÚMERO DE CASOS Y DEFUNCIONES

No.PROG.	MUNICIPIO	Total estatal de casos <b>14,891</b>		Total estatal de Defunciones <b>1,698</b>		LETALIDAD (%)
		CASOS	%	DEFUNCIONES	%	
1	ACAPULCO DE JUÁREZ	6,857	46%	850	50%	12%
2	CHILPANCINGO DE LOS BRAVO	2,534	17%	174	10%	7%
3	ZIHUATANEJO DE AZUETA	1,078	7%	78	5%	7%
4	IGUALA DE LA INDEPENDENCIA	337	2%	93	5%	28%
5	OMETEPEC	335	2%	26	2%	8%
6	TIXTLA DE GUERRERO	285	2%	15	1%	5%
7	TLAPA DE COMONFORT	266	2%	44	3%	17%
8	PUNGARABATO	220	1%	33	2%	15%
9	CHILAPA DE ÁLVAREZ	197	1%	23	1%	12%
10	TAXCO DE ALARCÓN	175	1%	58	3%	33%
11	ATOYAC DE ÁLVAREZ	154	1%	14	1%	9%
12	EDUARDO NERI	132	1%	22	1%	17%
13	JUAN R. ESCUDERO	123	1%	8	0.5%	7%
14	AYUTLA DE LOS LIBRES	121	1%	12	1%	10%
15	ARCELIA	118	1%	9	1%	8%

TASA DE LETALIDAD= NÚMERO DE DEFUNCIONES \*100/ TOTAL DE CASOS POSITIVOS



**GUERRERO**  
NOS NECESITA A TODOS



Secretaría  
**de Salud**



GOBIERNO DEL ESTADO DE  
**GUERRERO**  
2015 - 2021

**RIESGO  
MEDIO**

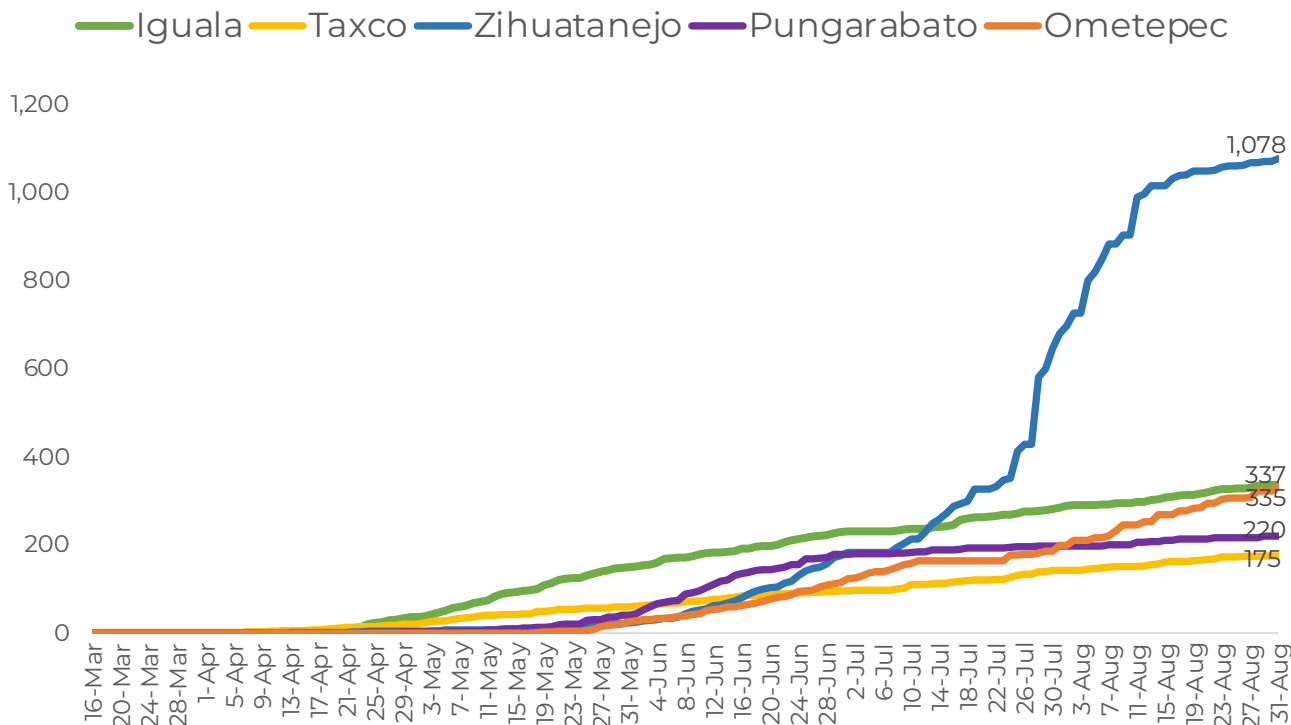
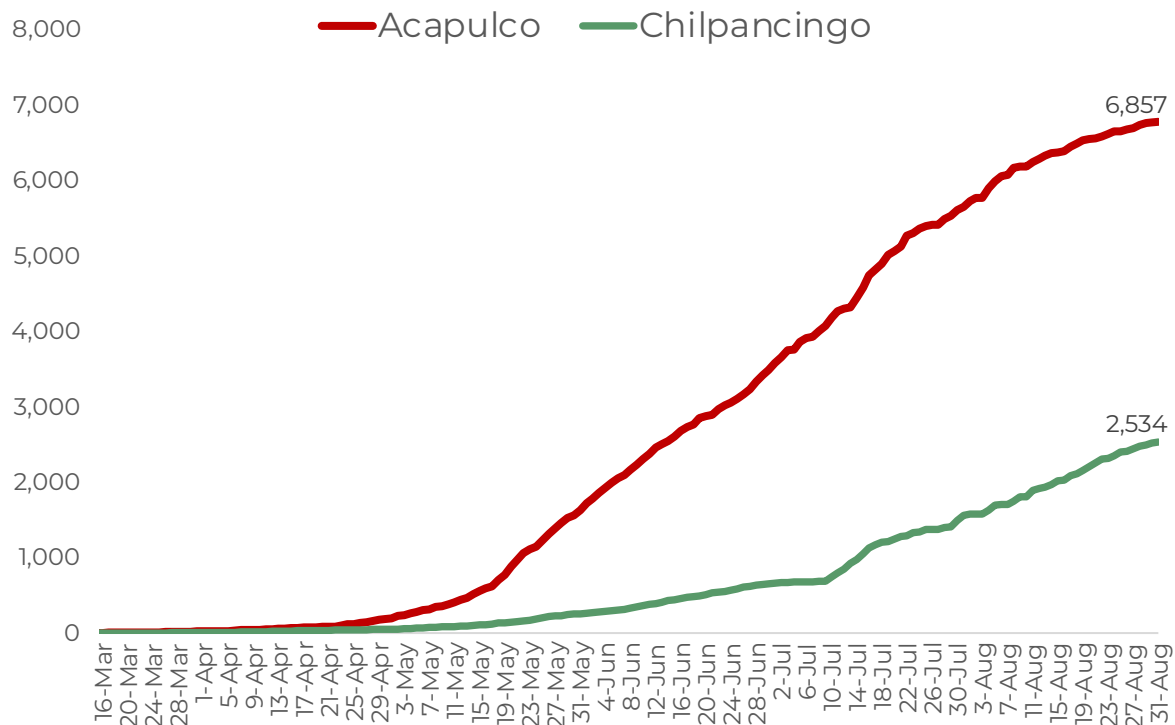


# TENDENCIA DE OCURRENCIA DE CASOS



**RIESGO  
MEDIO**

## CASOS DE MUNICIPIOS PRIORITARIOS (CORTE 31-Ago-2020)





**GUERRERO**  
NOS NECESITA A TODOS



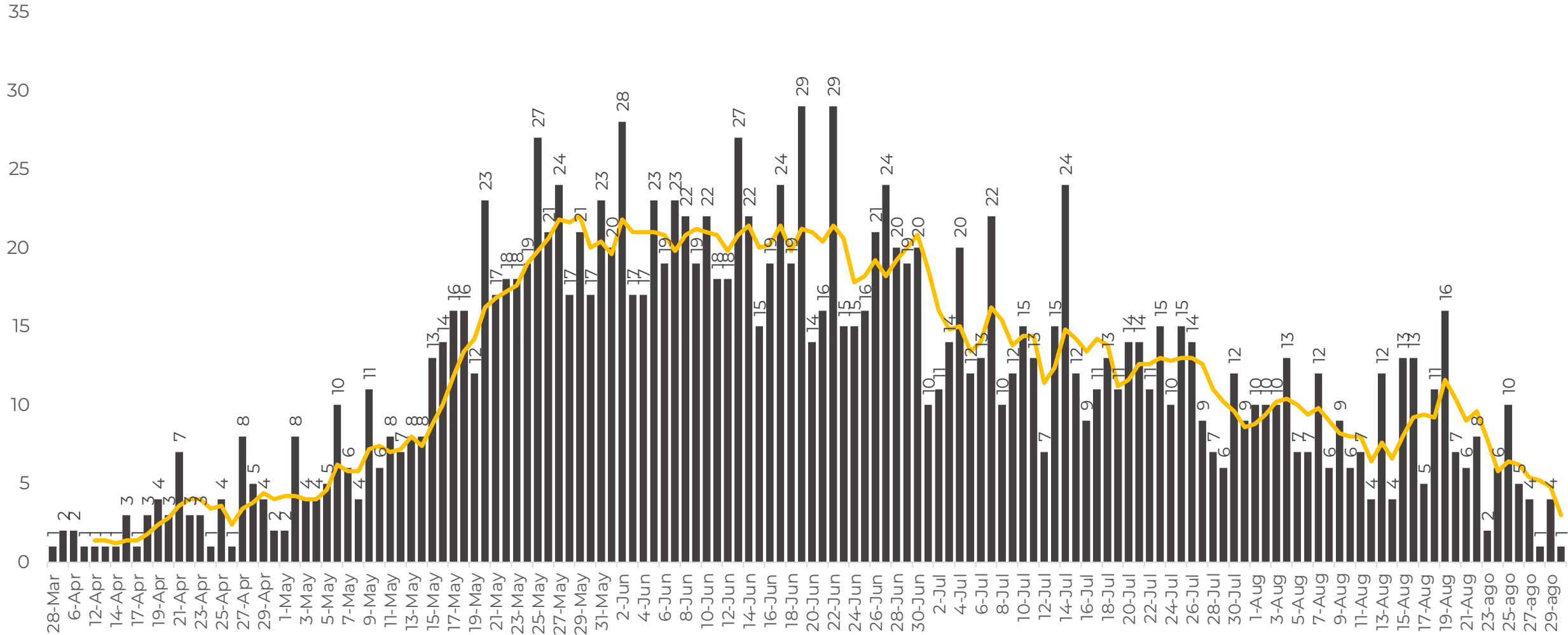
Secretaría  
**de Salud**



GOBIERNO DEL ESTADO DE  
**GUERRERO**  
2015 - 2021

**RIESGO  
MEDIO**

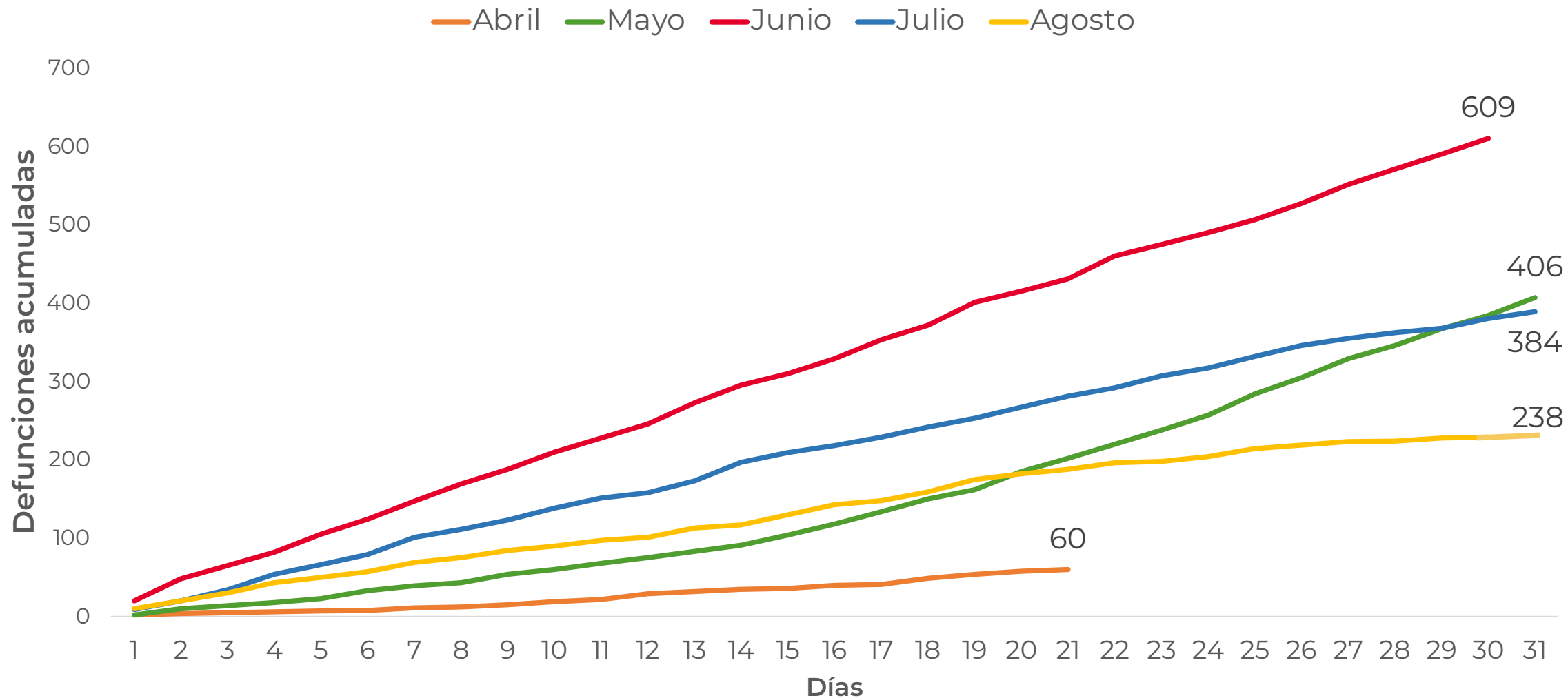
## DEFUNCIONES POR FECHA DE OCURRENCIA (CORTE 31-Ago-2020)





## DEFUNCIONES ACUMULADAS POR COVID POR MES (CORTE 31-Ago-2020)

**RIESGO  
MEDIO**





**RIESGO  
MEDIO**

## CASOS Y DEFUNCIONES POR GRUPOS DE EDAD

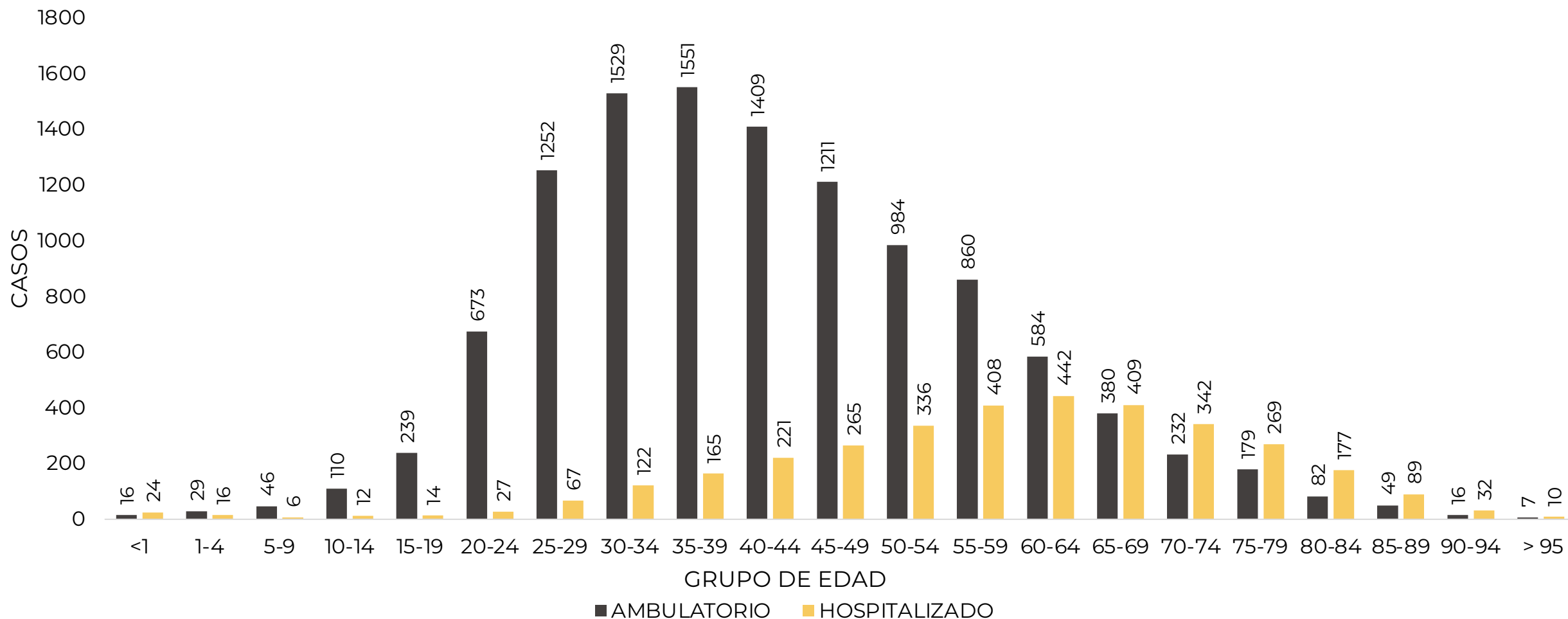
GRUPOS DE EDAD	POSITIVOS		DEFUNCIONES		LETALIDAD POR 100 CASOS
	n	%	n	%	
<25	1,212	8%	19	1.0%	2%
25 A 59	10,380	70%	548	32%	5%
> 60	3,299	22%	1,131	67%	34%
<b>TOTAL</b>	<b>14,891</b>	<b>100%</b>	<b>1,698</b>	<b>100%</b>	<b>11%</b>

TASA DE LETALIDAD= NÚMERO DE DEFUNCIONES \*100/ TOTAL DE CASOS POSITIVOS



**RIESGO  
MEDIO**

## CASOS CONFIRMADOS POR TIPO DE PACIENTE Y GRUPO DE EDAD



FUENTE: SINAVE/DGE/SS: Sistema de Vigilancia Epidemiológica de COVID-19 corte de las 20:00 hrs. al 31 de agosto del 2020.





**GUERRERO**  
NOS NECESITA A TODOS




Secretaría  
**de Salud**



GOBIERNO DEL ESTADO DE  
**GUERRERO**  
2015 - 2021

**RIESGO  
MEDIO**



# TENDENCIA DE HOSPITALIZACIÓN



## INFORMACIÓN DE PACIENTES HOSPITALIZADOS EN TIEMPO REAL (Día a Día)

**RIESGO  
MEDIO**

TIPO DE PACIENTE	SOSPECHOSOS	CONFIRMADOS	TOTAL
HOSPITALIZADO ESTABLE	58	18	<b>76</b>
HOSPITALIZADO GRAVE	49	37	<b>86</b>
HOSPITALIZADO CRÍTICO (INTUBADO)	6	14	<b>20</b>
<b>TOTAL</b>	<b>113</b>	<b>69</b>	<b>182</b>

CONDICIÓN	SOSPECHOSOS	CONFIRMADOS	TOTAL
DEFUNCIONES ACUMULADAS	0	1,698	<b>1,698</b>

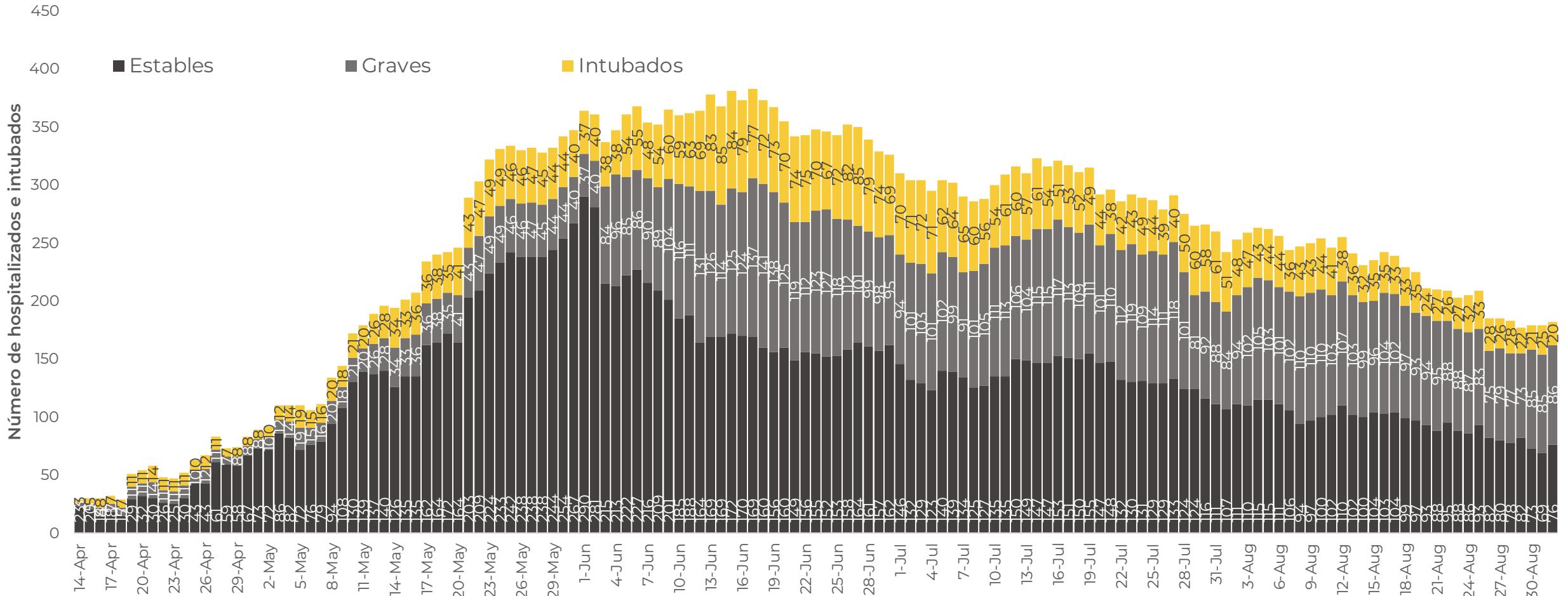
Corte: **01 de septiembre de 2020**



**RIESGO  
MEDIO**

# TENDENCIA DE HOSPITALIZADOS COVID-19

**N= 182**





**GUERRERO**  
NOS NECESITA A TODOS



Secretaría  
**de Salud**



GOBIERNO DEL ESTADO DE  
**GUERRERO**  
2015 - 2021

**RIESGO  
MEDIO**



# **PORCENTAJE DE OCUPACIÓN HOSPITALARIA**



## CONCENTRADO SECTORIAL, DISPONIBILIDAD DE CAMAS (31-ago-2020)

**RIESGO  
MEDIO**

Corte (31-ago-2020)	DESCRIPCIÓN	TOTAL SECTORIAL		
		NÚMERO	OCUPACIÓN	% DE OCUPACIÓN
	<b>CAMAS COVID</b>	830	<b>182</b> (+3)	22%
	<b>CAMAS NO COVID</b>	829	<b>512</b> (+21)	62%
	<b>TOTAL</b>	1,659	694	42%

Corte (30-ago-2020)	DESCRIPCIÓN	TOTAL SECTORIAL		
		NÚMERO	OCUPACIÓN	% DE OCUPACIÓN
	<b>CAMAS COVID</b>	830	<b>179</b>	22%
	<b>CAMAS NO COVID</b>	829	<b>491</b>	59%
	<b>TOTAL</b>	1,659	670	40%



**CONCENTRADO REGIONAL (ACAPULCO DE JUÁREZ),  
DISPONIBILIDAD DE CAMAS COVID (01-Sep-2020)**

**RIESGO  
MEDIO**

Nombre del Hospital	COVID			No COVID		
	Camas	Ocupación	%	Camas	Ocupación	%
Acapulco de Juárez (ISSSTE)	31	13	● 41.9%	51	40	● 78.4%
Hospital Naval Acapulco	16	2	● 12.5%	24	4	● 16.7%
Hospital Militar Regional de Acapulco	25	5	● 20.0%	0	0	● 0.0%
HGR No. 1 Vicente Guerrero Acapulco (IMSS)	143	47	● 32.9%	188	178	● 94.7%
HG. de Renacimiento (SSA)	45	6	● 13.3%	25	20	● 80.0%
HG. de Acapulco (SSA)	77	10	● 13.0%	43	40	● 93.0%
CRIT Acapulco	43	1	● 2.3%	0	0	● 0.0%
<b>Total</b>	<b>380</b>	<b>84</b>	● 22.1%	<b>331</b>	<b>282</b>	● 85.2%



**CONCENTRADO REGIONAL (CHILPANCINGO DE LOS BRAVO),  
DISPONIBILIDAD DE CAMAS COVID (01-Sep-2020)**

**RIESGO  
MEDIO**

Nombre del Hospital	COVID			No COVID		
	Camas	Ocupación	%	Camas	Ocupación	%
HG. de Chilpancingo de los Bravo (SSA)	61	29	● 47.5%	104	63	● 60.6%
HGSZMF No. 3 Chilpancingo (IMSS)	14	8	● 57.1%	11	9	● 81.8%
Chilpancingo de los Bravo (ISSSTE)	12	6	● 50.0%	44	12	● 27.3%
Unidad Hospitalaria 6/O. Batallon de Ingenieros	30	0	● 0.0%	0	0	● 0.0%
Hospital Militar Regional de Chilpancingo	30	3	● 10.0%	0	0	● 0.0%
<b>Total</b>	<b>147</b>	<b>46</b>	● 31.3%	<b>159</b>	<b>84</b>	● 52.8%



**GUERRERO**  
NOS NECESITA A TODOS



Secretaría  
**de Salud**



GOBIERNO DEL ESTADO DE  
**GUERRERO**  
2015 - 2021

## CONCENTRADO REGIONAL (ZIHUATANEJO DE AZUETA), DISPONIBILIDAD DE CAMAS COVID (01-Sep-2020)

**RIESGO  
MEDIO**

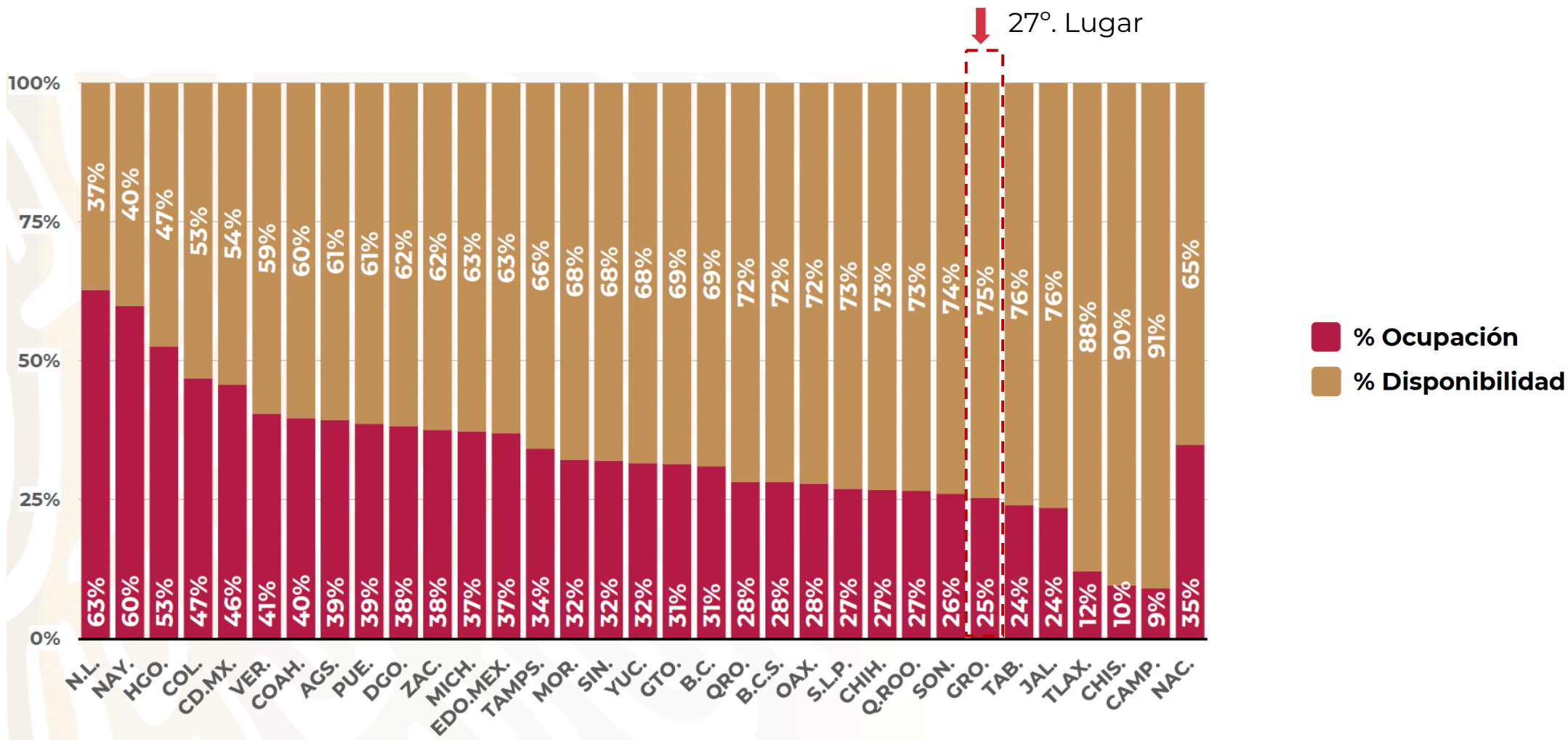
Nombre del Hospital	COVID			No COVID		
	Camas	Ocupación	%	Camas	Ocupación	%
HG. de Zihuatanejo (SSA)	53	5	● 9.4%	42	23	● 54.8%
HGZMF No. 8 Zihuatanejo (IMSS)	12	1	● 8.3%	34	13	● 38.2%
<b>Total</b>	<b>65</b>	<b>6</b>	● 9.2%	<b>76</b>	<b>36</b>	● 47.4%





**RIESGO  
MEDIO**

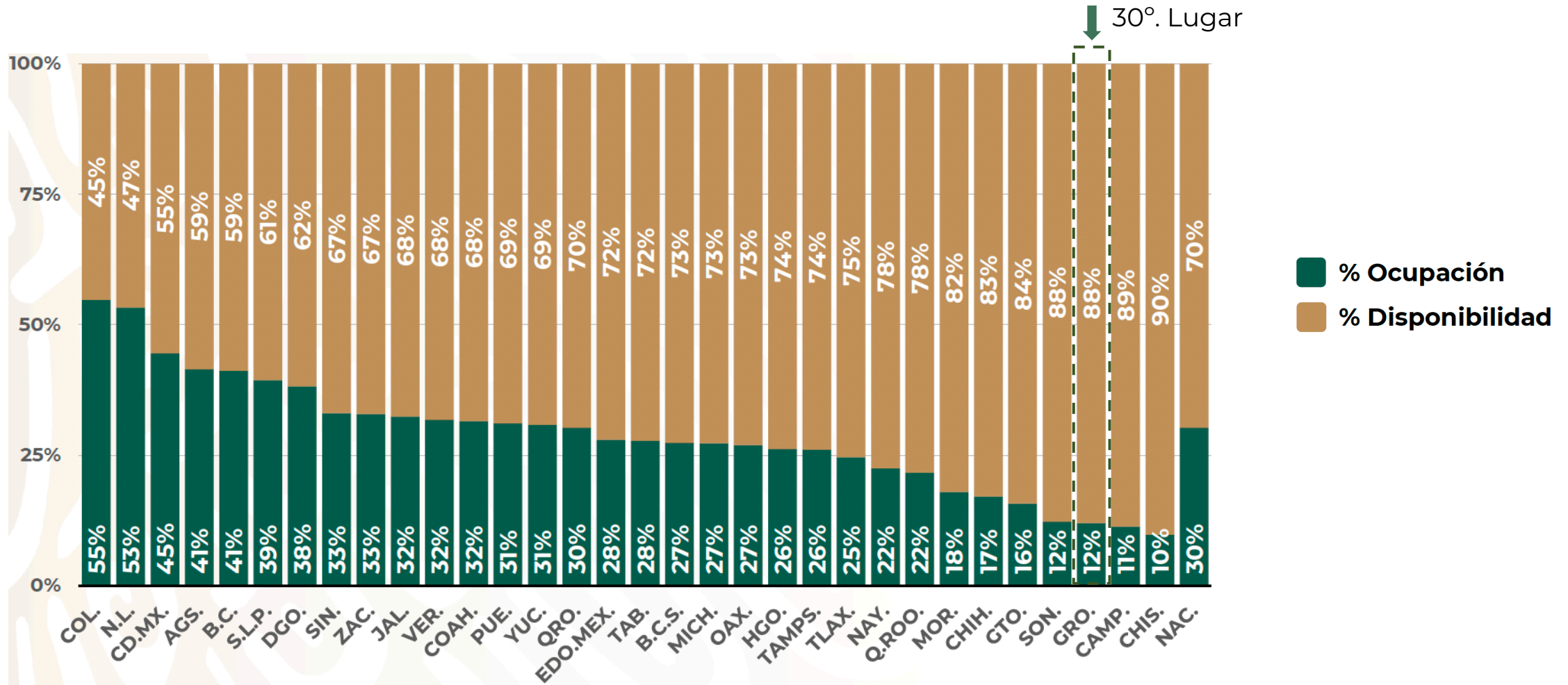
# DISPONIBILIDAD CAMAS HOSPITALIZACIÓN GENERAL (31-Ago-2020)





**RIESGO  
MEDIO**

## DISPONIBILIDAD CAMAS CON VENTILADOR (31-Ago-2020)





**GUERRERO**  
NOS NECESITA A TODOS



Secretaría  
**de Salud**



GOBIERNO DEL ESTADO DE  
**GUERRERO**  
2015 - 2021



# ESTATUS DEL SEMAFORO SEMANA 36



**GUERRERO**  
NOS NECESITA A TODOS



Secretaría  
**de Salud**



GOBIERNO DEL ESTADO DE  
**GUERRERO**  
2015 - 2021

## SEMAFORIZACION (NIVELES DE RIESGO)

**RIESGO  
MEDIO**

Nivel de riesgo	Rango del puntaje	Significado del riesgo para la población
Rojo	32 – 40	Máximo riesgo epidémico
Naranja	16 – 31	Riesgo epidémico alto
Amarillo	9 – 15	Riesgo epidémico moderado
Verde	0 – 8	Riesgo epidémico bajo



## INDICADORES DEL SEMAFORO

**RIESGO  
MEDIO**

1. Tasa de reproducción efectiva (Rt) de COVID-19	Verde
2. Tasa de incidencia de casos estimados activos por 100 mil habitantes	Verde
3. Tasa de mortalidad por 100 mil habitantes	Verde
4. Tasa de casos hospitalizados por 100 mil habitantes	Verde
5. Porcentaje de camas generales ocupadas en los hospitales de la Red hospitalaria para la atención de IRAG (Red IRAG)	Verde
6. Porcentaje de camas con ventilador ocupadas en los hospitales de la Red IRAG	Verde
7. Porcentaje semanal de positividad al virus SARS-CoV-2	Rojo
8. Tendencia de casos hospitalizados por 100 mil habitantes	<b>Amarillo</b>
9. Tendencia de casos de síndrome COVID-19 por 100 mil habitantes	Verde
10. Tendencia de la tasa de mortalidad por 100 mil habitantes	Naranja



**GUERRERO**  
NOS NECESITA A TODOS



Secretaría  
**de Salud**



GOBIERNO DEL ESTADO DE  
**GUERRERO**  
2015 - 2021

## SEMAFORIZACION (Semana 36)

**RIESGO  
MEDIO**

Puntos para sémaforo ponderado	Resultado final
<b>13.0</b>	<b>MODERADO</b>