



GUERRERO
NOS NECESITA A TODOS



Secretaría
de Salud



GOBIERNO DEL ESTADO DE
GUERRERO
2015 - 2021



**SEMÁFORO
AMARILLO**

**RIESGO MEDIO
DE CONTAGIO
COVID-19**

EVOLUCIÓN DIARIA

#ServirSinLímites

01 DE MAYO DE 2021



**RIESGO
MEDIO**

PANORAMA NACIONAL (30-Abr-2021)



2,344,755

Confirmados

434,360

Sospechosos totales

3,853,823

Negativos

216,907

Defunciones

6,632,938

Personas notificadas

23,167

Activos



GUERRERO
NOS NECESITA A TODOS



Secretaría
de Salud



GOBIERNO DEL ESTADO DE
GUERRERO
2015 - 2021

SEMÁFORO DE RIESGO EPIDÉMICO
(Del 26 de abril al 09 de mayo de 2021)

**RIESGO
MEDIO**

SE 17



0 estados

6 estados

20 estados

6 estados



MÁXIMO



ALTO



MEDIO



BAJO



PANORAMA ESTATAL (01-May-2021)

**RIESGO
MEDIO**



39,708

Total de casos CONFIRMADOS

2,769

Total de casos SOSPECHOSOS

43,089

Total de casos NEGATIVOS

4,330

Total de DEFUNCIONES

85,566

Total de estudios realizados

30,487

Total de Recuperados

483

Total de Casos activos

Lazaro Cardenas(5,947)

Tulcingo (11)

Santiago Juxtlahuaca (124)

Mesones Hidalgo (7)

Santa María Cortijo (2)



GUERRERO
NOS NECESITA A TODOS



Secretaría
de Salud



GOBIERNO DEL ESTADO DE
GUERRERO
2015 - 2021

**RIESGO
MEDIO**



DETECCIÓN DE CASOS NUEVOS



**RIESGO
MEDIO**

EVOLUCIÓN DE CASOS NUEVOS NIVEL NACIONAL (30-Abr-2021)

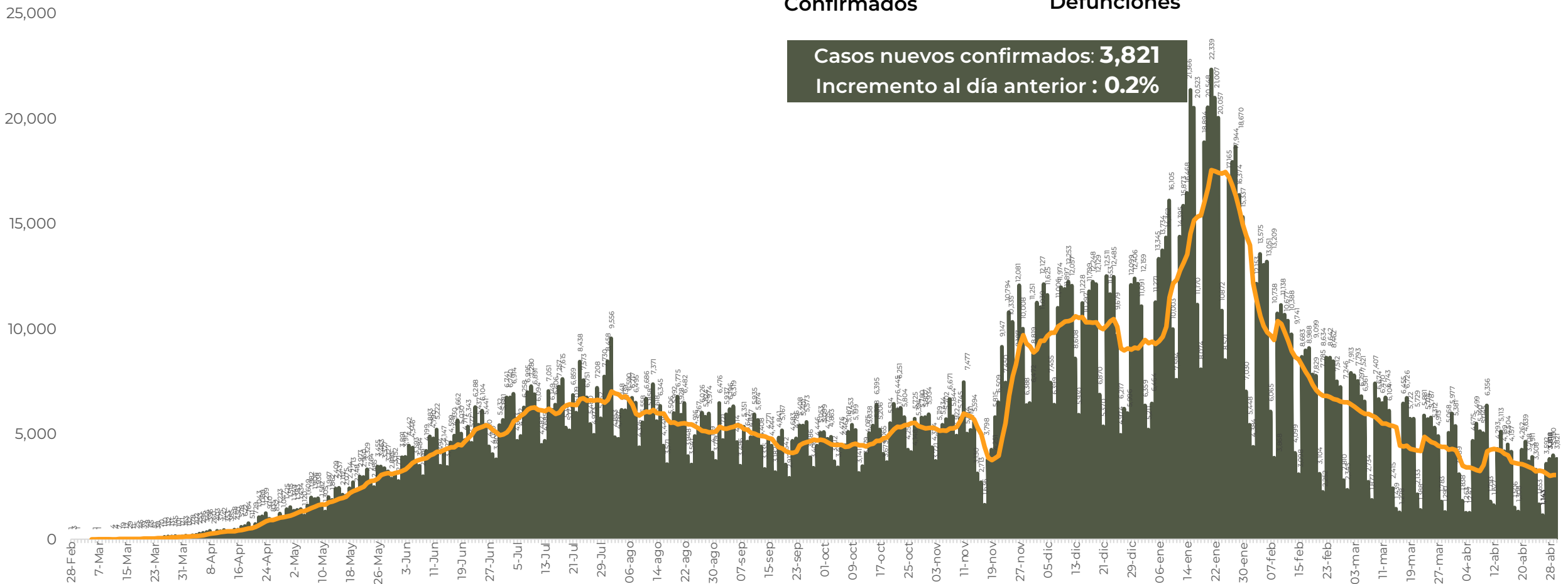
2,344,755

Confirmados

216,907

Defunciones

Casos nuevos confirmados: **3,821**
Incremento al día anterior : **0.2%**



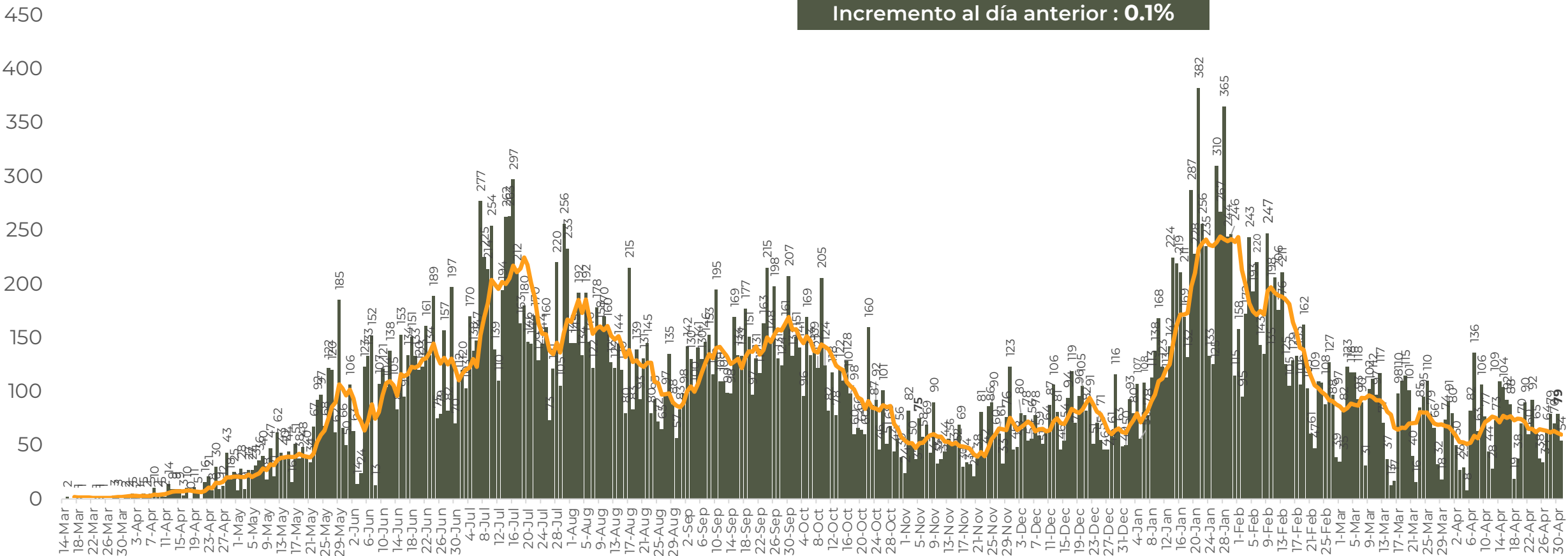


**RIESGO
MEDIO**

REGISTRO DIARIO DE CASOS POSITIVOS (01-May-2021)

N= 39,708

Casos nuevos confirmados: **54**
Incremento al día anterior : **0.1%**



FUENTE: SINAVE/DGE/SS: Sistema de Vigilancia Epidemiológica de COVID-19 corte de las 08:00 hrs. al 01 de mayo del 2021.



GUERRERO
NOS NECESITA A TODOS



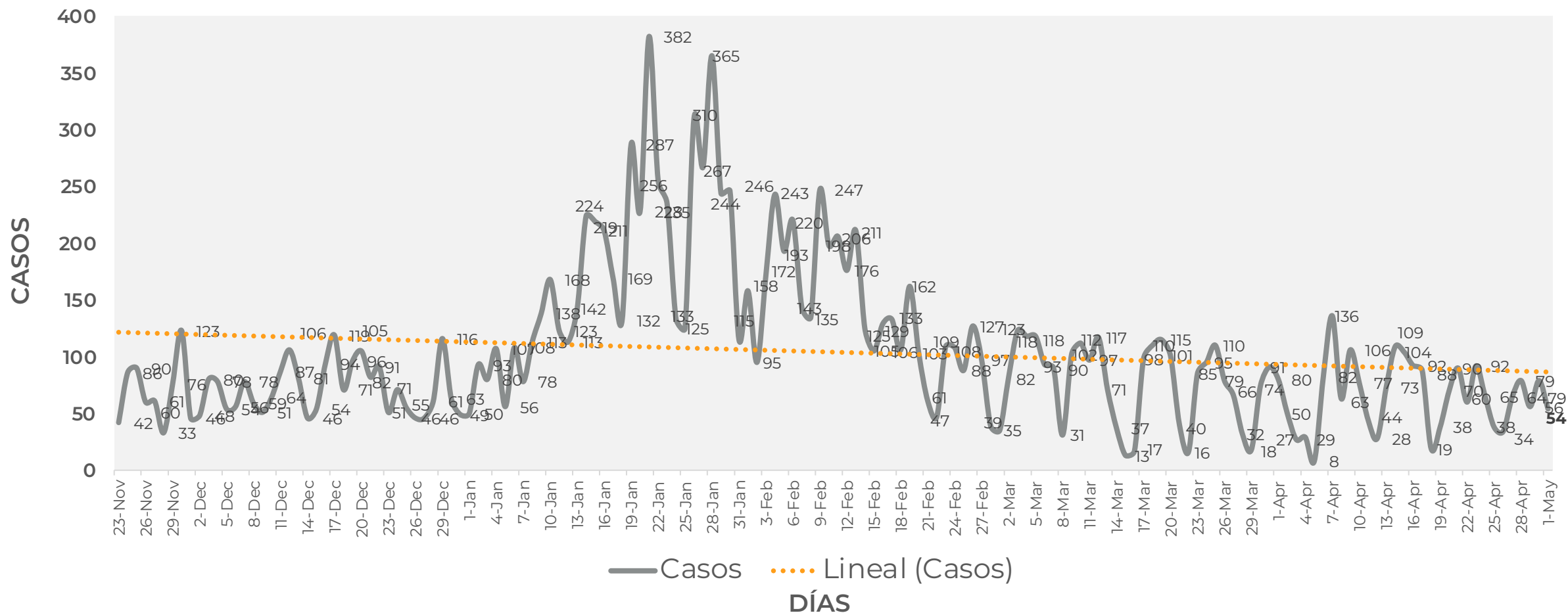
Secretaría
de Salud



GOBIERNO DEL ESTADO DE
GUERRERO
2015 - 2021

COMPORTAMIENTO ESTATAL DE REGISTRO DIARIO DE CASOS POSITIVOS (Del 23 de Noviembre al 01 de mayo 2021)

RIESGO MEDIO



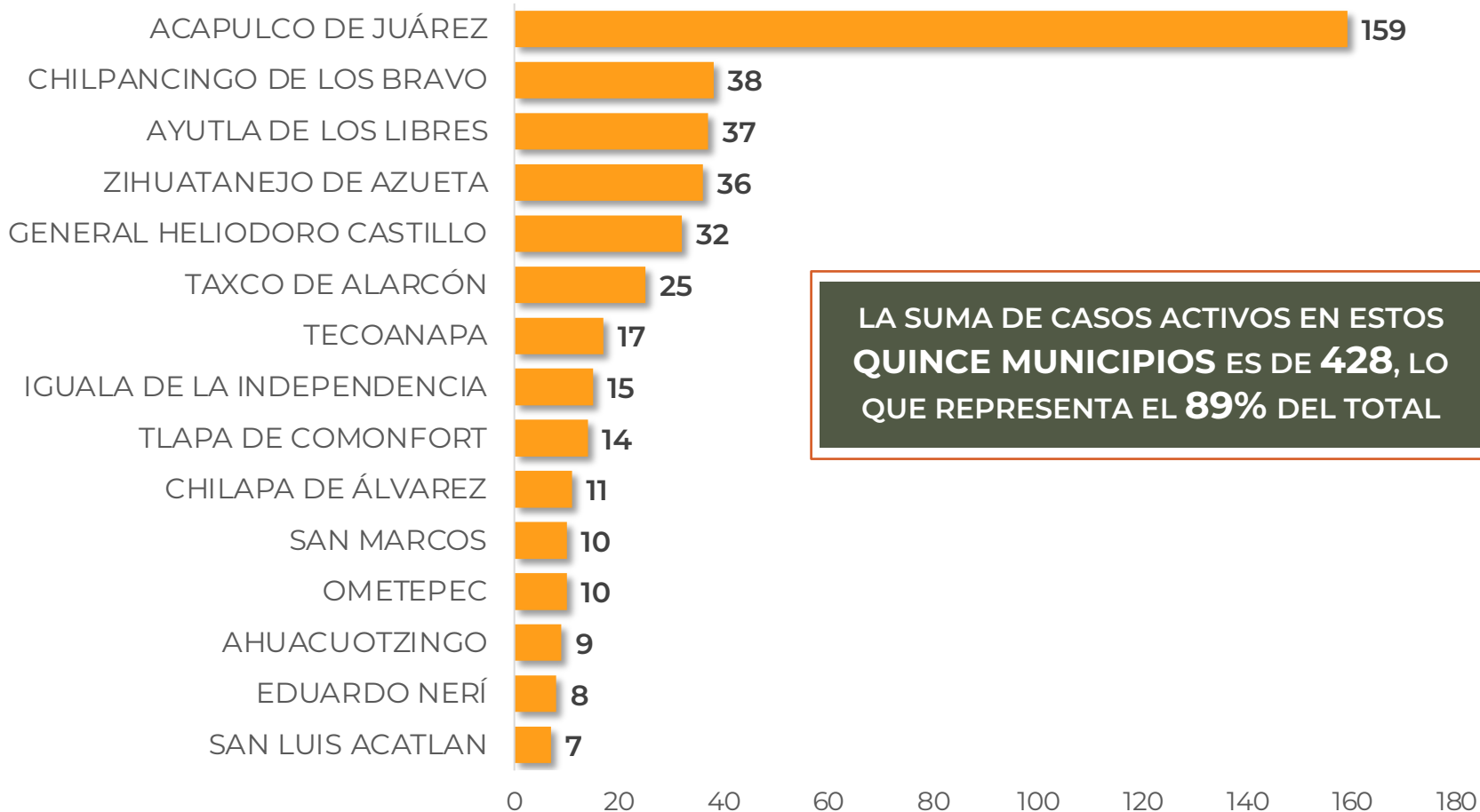


DISTRIBUCIÓN DE MUNICIPIOS CON MAYOR NÚMERO DE CASOS ACTIVOS (Del 17 al 30 de abril 2021)

**RIESGO
MEDIO**

N=483

Activos en los últimos 14 días

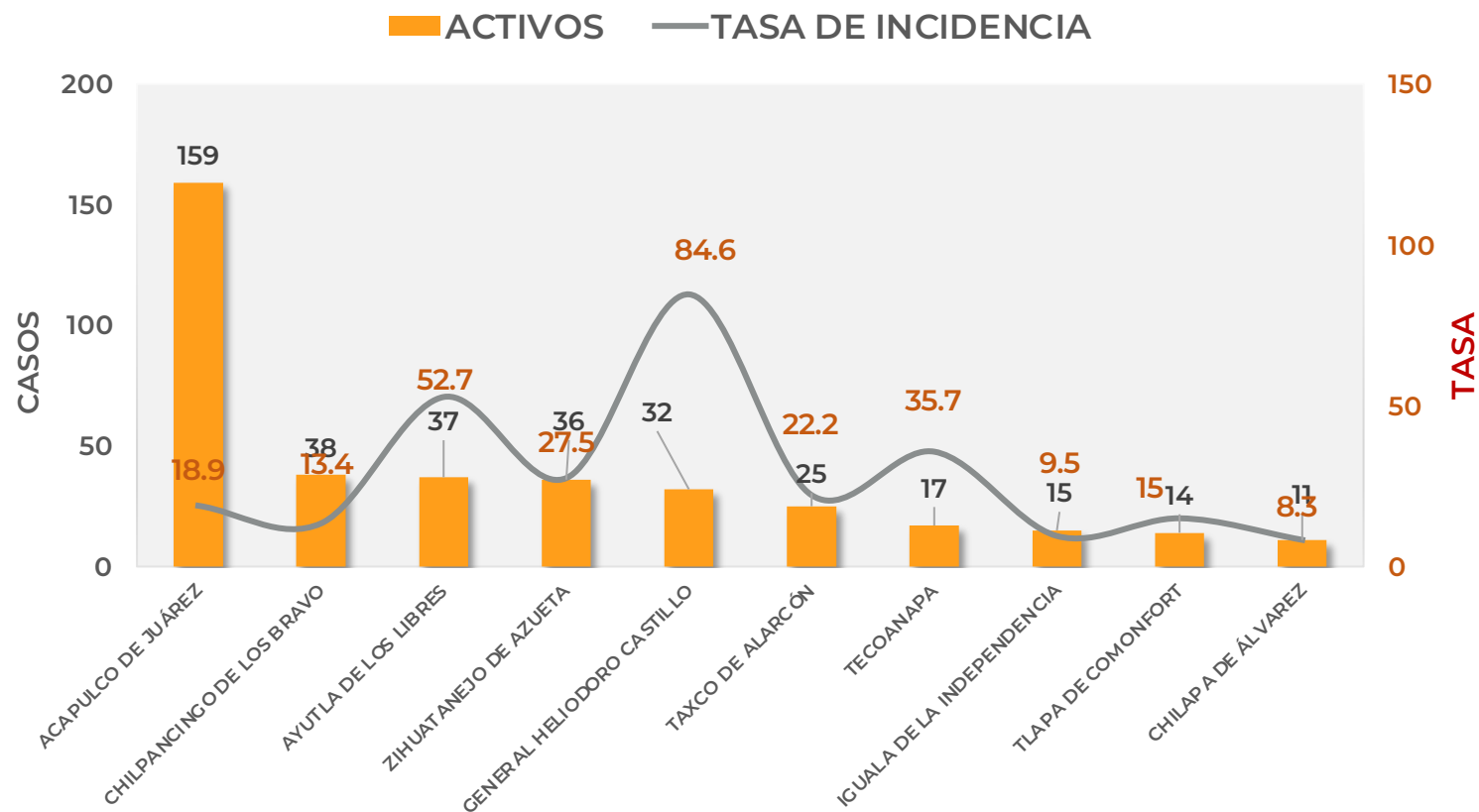




TASA DE INCIDENCIA DE CASOS ACTIVOS (Del 17 al 30 de abril 2021)

**RIESGO
MEDIO**

No. PROC.	MUNICIPIO	ACTIVOS	TASA DE INCIDENCIA
1	ACAPULCO DE JUÁREZ	159	18.9
2	CHILPANCINGO DE LOS BRAVO	38	13.4
3	AYUTLA DE LOS LIBRES	37	52.7
4	ZIHUATANEJO DE AZUETA	36	27.5
5	GENERAL HELIODORO CASTILLO	32	84.6
6	TAXCO DE ALARCÓN	25	22.2
7	TECOANAPA	17	35.7
8	IGUALA DE LA INDEPENDENCIA	15	9.5
9	TLAPA DE COMONFORT	14	15
10	CHILAPA DE ÁLVAREZ	11	8.3



TASA DE INCIDENCIA= CASOS x 100,000 / POBLACION*

*Población: Inegi 2019(POBLACIÓN UTILIZADA POR EL NIVEL FEDERAL)



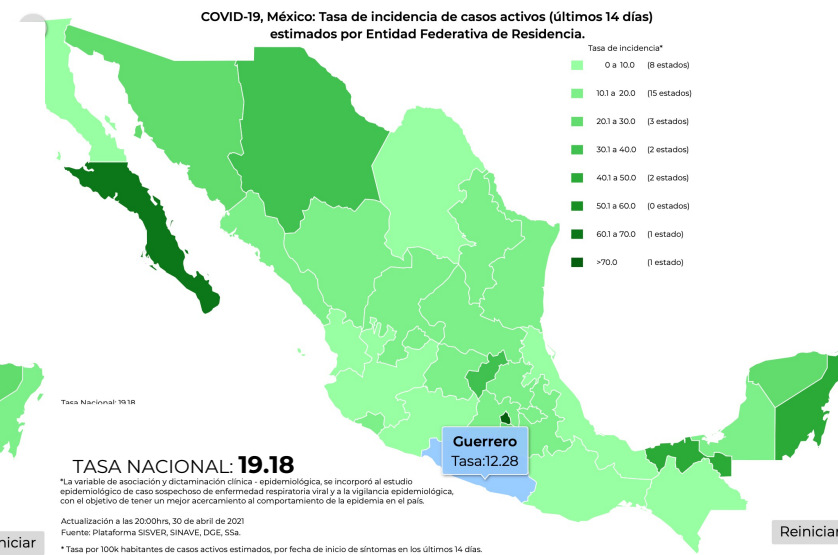
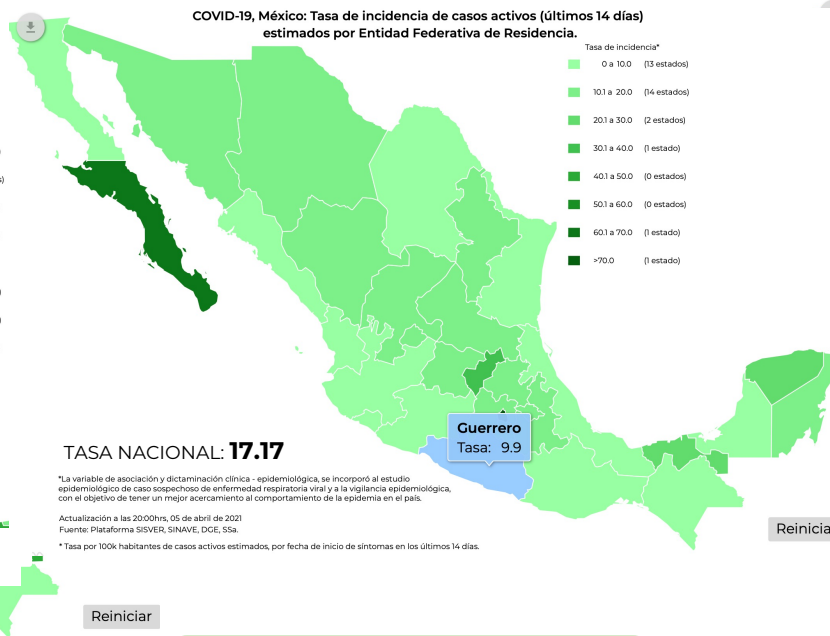
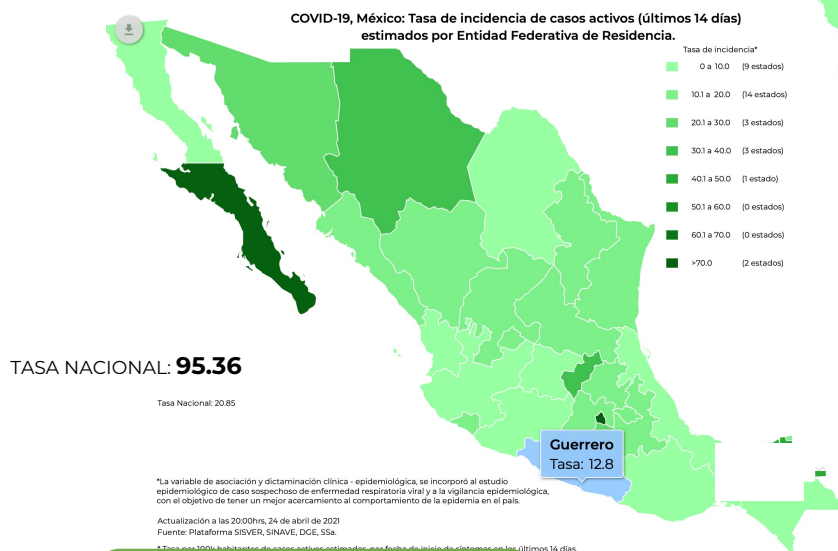
TASA DE INCIDENCIA DE CASOS ACTIVOS ESTIMADOS COMPARATIVO POR ENTIDAD FEDERATIVA (23/ene – 05/abr – 30/abr de 2021)

**RIESGO
MEDIO**

Fecha: **23 de enero 2021**

Fecha: **05 de abril 2021**

Fecha: **30 de abril 2021**



Tasa Nacional: **95.36**
Tasa Estatal: **43.62**

Tasa Nacional: **17.17**
Tasa Estatal: **9.9**

Tasa Nacional: **19.18**
Tasa Estatal: **12.28**



GUERRERO
NOS NECESITA A TODOS



Secretaría
de Salud



GOBIERNO DEL ESTADO DE
GUERRERO
2015 - 2021

**RIESGO
MEDIO**



TENDENCIA DE HOSPITALIZACIÓN



GUERRERO
NOS NECESITA A TODOS



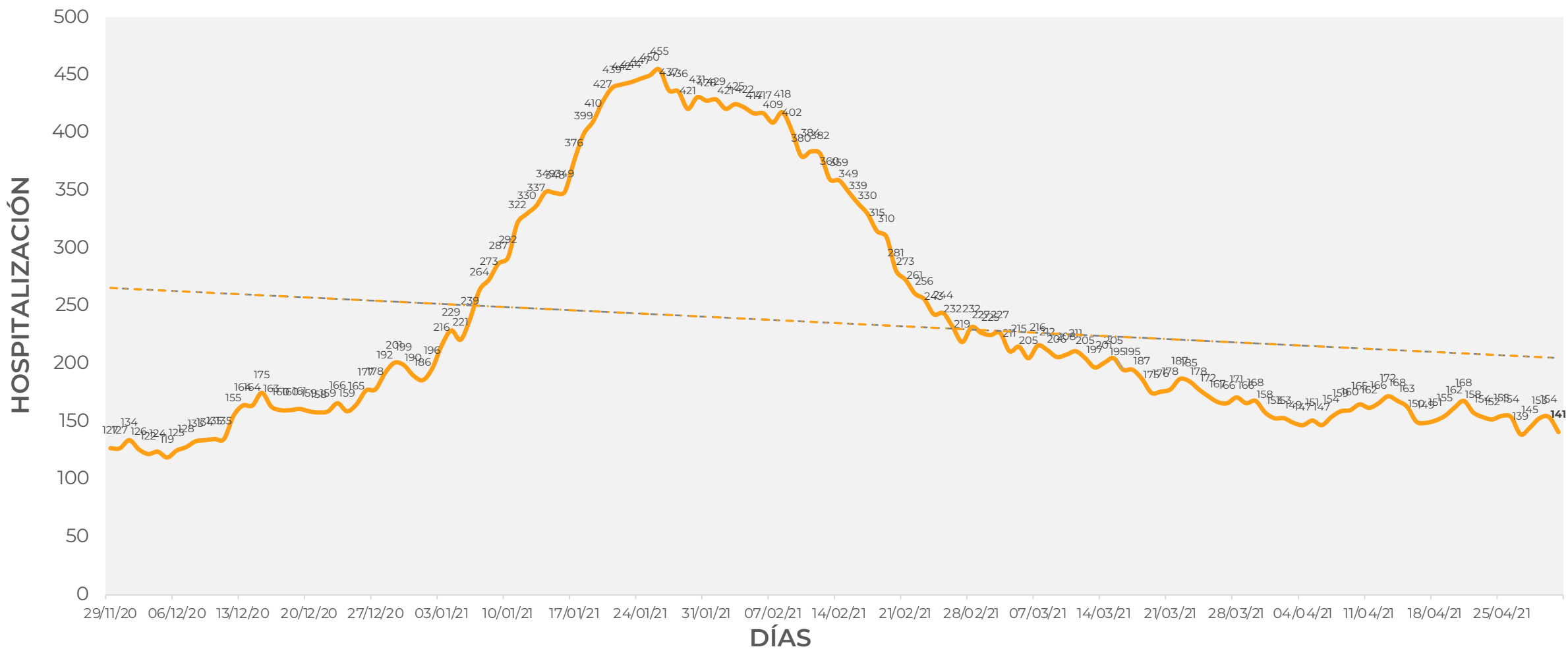
Secretaría
de Salud



GOBIERNO DEL ESTADO DE
GUERRERO
2015 - 2021

COMPORTAMIENTO ESTATAL DE HOSPITALIZACIÓN EN TIEMPO REAL DÍA A DÍA (Del 29 de Noviembre al 01 de mayo 2021)

**RIESGO
MEDIO**





GUERRERO
NOS NECESITA A TODOS



Secretaría
de Salud



GOBIERNO DEL ESTADO DE
GUERRERO
2015 - 2021

ESTADO DE SALUD DE PACIENTES HOSPITALIZADOS TIEMPO REAL (Día a Día)

**RIESGO
MEDIO**

ESTATUS	TOTAL
HOSPITALIZADO ESTABLE	15
HOSPITALIZADO GRAVE	92
HOSPITALIZADO CRÍTICO (INTUBADO)	34
TOTAL	141

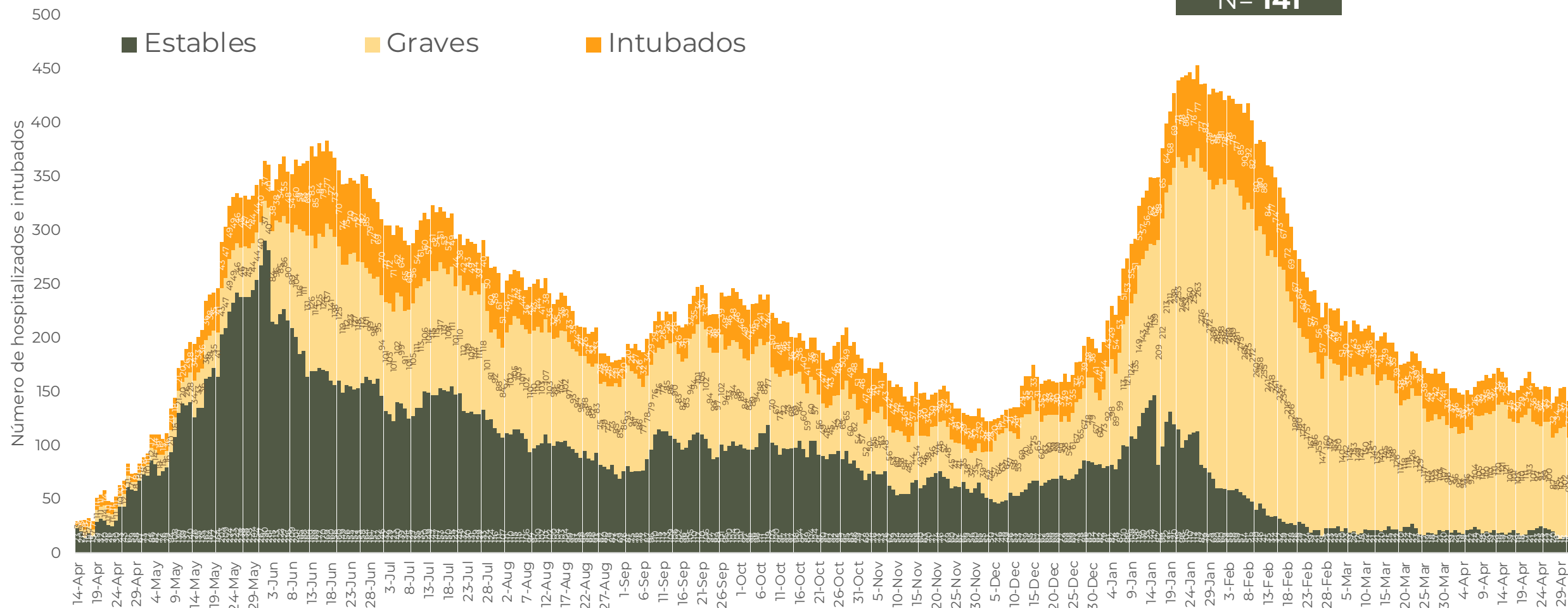
Corte: **01 de mayo de 2021**



RIESGO
MEDIO

TENDENCIA DE HOSPITALIZADOS COVID-19

N= 141





GUERRERO
NOS NECESITA A TODOS




Secretaría
de Salud



GOBIERNO DEL ESTADO DE
GUERRERO
2015 - 2021

**RIESGO
MEDIO**



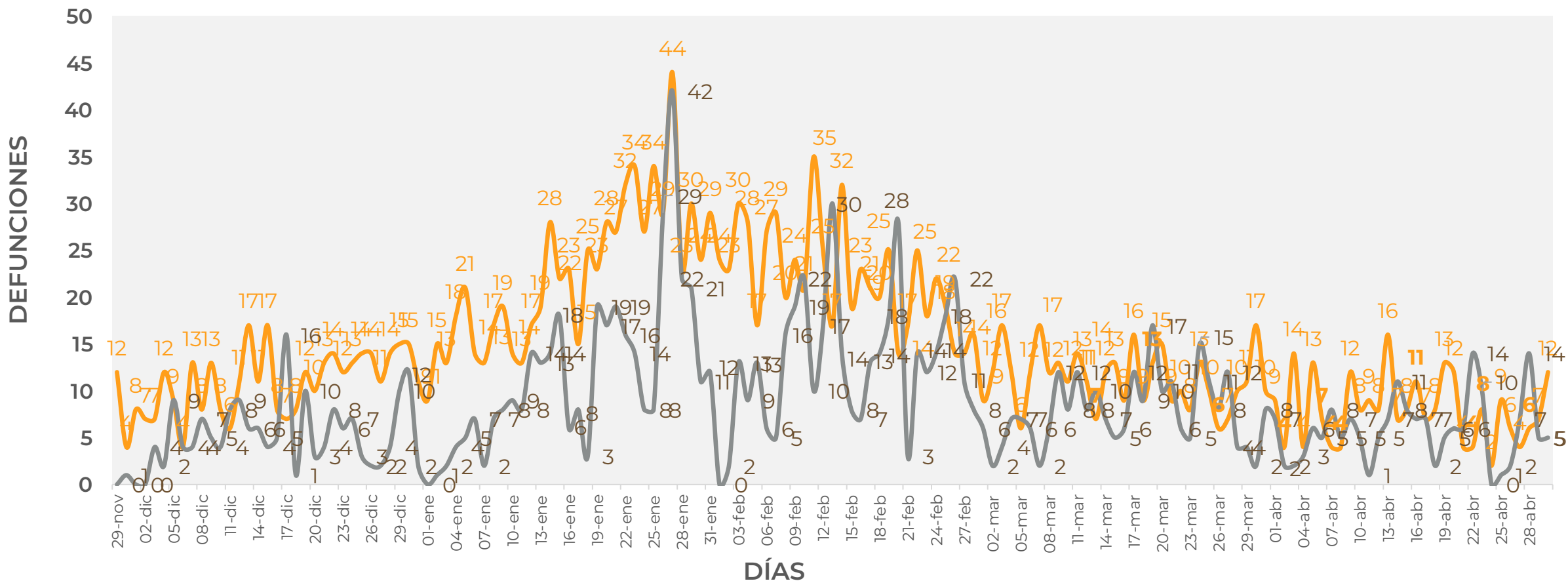
TENDENCIA DE DEFUNCIONES



COMPORTAMIENTO ESTATAL DE DEFUNCIONES EN TIEMPO REAL DÍA A DÍA VS PLATAFORMA (Del 29 de Noviembre al 30 de abril 2021)

RIESGO MEDIO

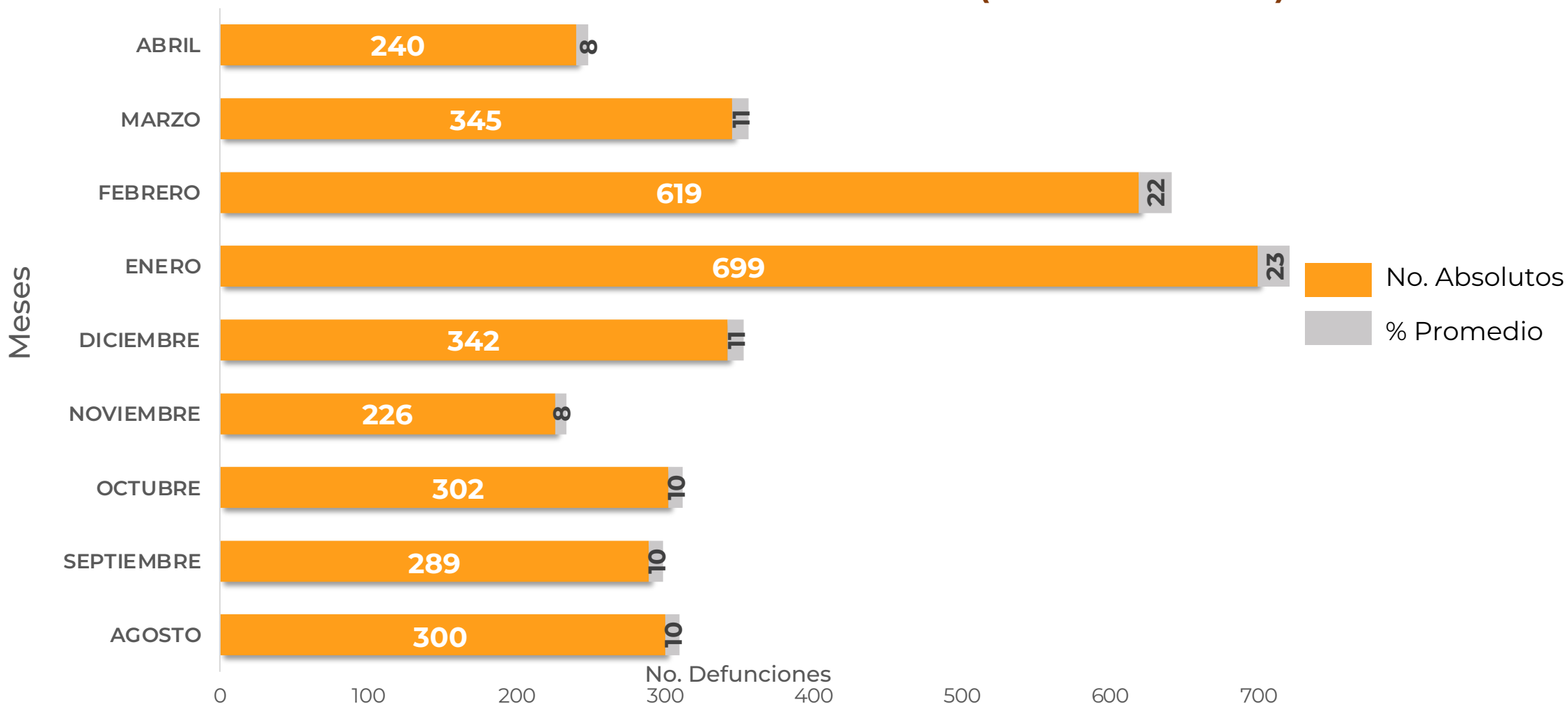
— TIEMPO REAL — PLATAFORMA





COMPARATIVO DE LAS DEFUNCIONES POR MES NÚMEROS ABSOLUTOS VS PORCENTAJE DEL DÍA A DÍA (Corte: 30-Abr-2021)

**RIESGO
MEDIO**

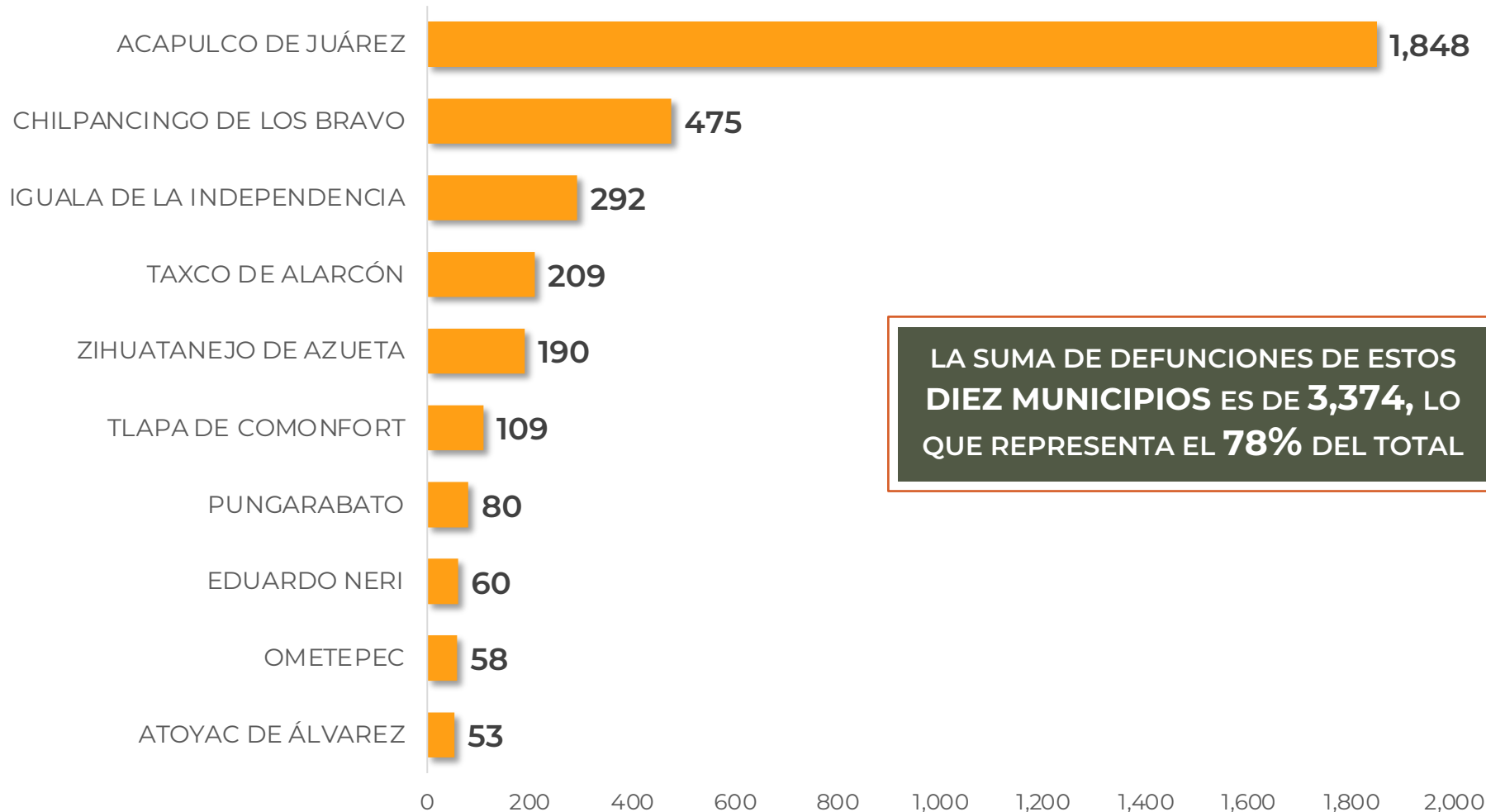




**RIESGO
MEDIO**

MUNICIPIOS CON MAYOR NÚMERO DE DEFUNCIONES (CORTE 30-Abr-2021)

N=4,330



LA SUMA DE DEFUNCIONES DE ESTOS
**DIEZ MUNICIPIOS ES DE 3,374, LO
QUE REPRESENTA EL 78% DEL TOTAL**



GUERRERO
NOS NECESITA A TODOS



Secretaría
de Salud



GOBIERNO DEL ESTADO DE
GUERRERO
2015 - 2021

**RIESGO
MEDIO**



PORCENTAJE DE OCUPACIÓN HOSPITALARIA



CONCENTRADO SECTORIAL, DISPONIBILIDAD DE CAMAS (01-May-2021)

**RIESGO
MEDIO**

Corte (01-May-2021)	DESCRIPCIÓN	TOTAL SECTORIAL		
		NÚMERO	OCUPACIÓN	% DE OCUPACIÓN
	CAMAS COVID	740	141 (-13)	19%
	CAMAS NO COVID	867	578 (-18)	67%
	TOTAL	1,607	719	45%

Corte (30-Abr-2021)	DESCRIPCIÓN	TOTAL SECTORIAL		
		NÚMERO	OCUPACIÓN	% DE OCUPACIÓN
	CAMAS COVID	740	154	21%
	CAMAS NO COVID	867	560	65%
	TOTAL	1,607	714	44%



**RIESGO
MEDIO**

DISPONIBILIDAD CAMAS HOSPITALIZACIÓN GENERAL (30-Abr-2021)

COVID-19 México: disponibilidad de camas para hospitalización general

Entidades



Sin cambio
0 más de 70%

Sin cambio
0 entre 50% y 69%

0 entre 30% y 49%

32 menos de 30%



-1 pp

12%

Ocupación nacional

19%

Ocupación guerrero

30,799 camas totales

27,007 camas disponibles

3,792 camas ocupadas



**RIESGO
MEDIO**

DISPONIBILIDAD CAMAS CON VENTILADOR (30-Abr-2021)

COVID-19 México: disponibilidad de camas para hospitalización con ventilador

Entidades



Sin cambio **0** más de 70%

Sin cambio **0** entre 50% y 69%

2 entre 30% y 49%

30 menos de 30%



-1 pp

17%

ocupación nacional

14%

Ocupación guerrero

11,010 camas totales

9,122 camas disponibles

1,888 camas ocupadas