




GOBIERNO DEL ESTADO DE
GUERRERO
2015 - 2021



Secretaría
de Salud



GUERRERO
NOS NECESITA A TODOS



PLAN DE ACCIÓN

RIESGO MÁXIMO DE CONTAGIO

COVID-19

SECRETARÍA DE SALUD

INFORME de SEGUIMIENTO

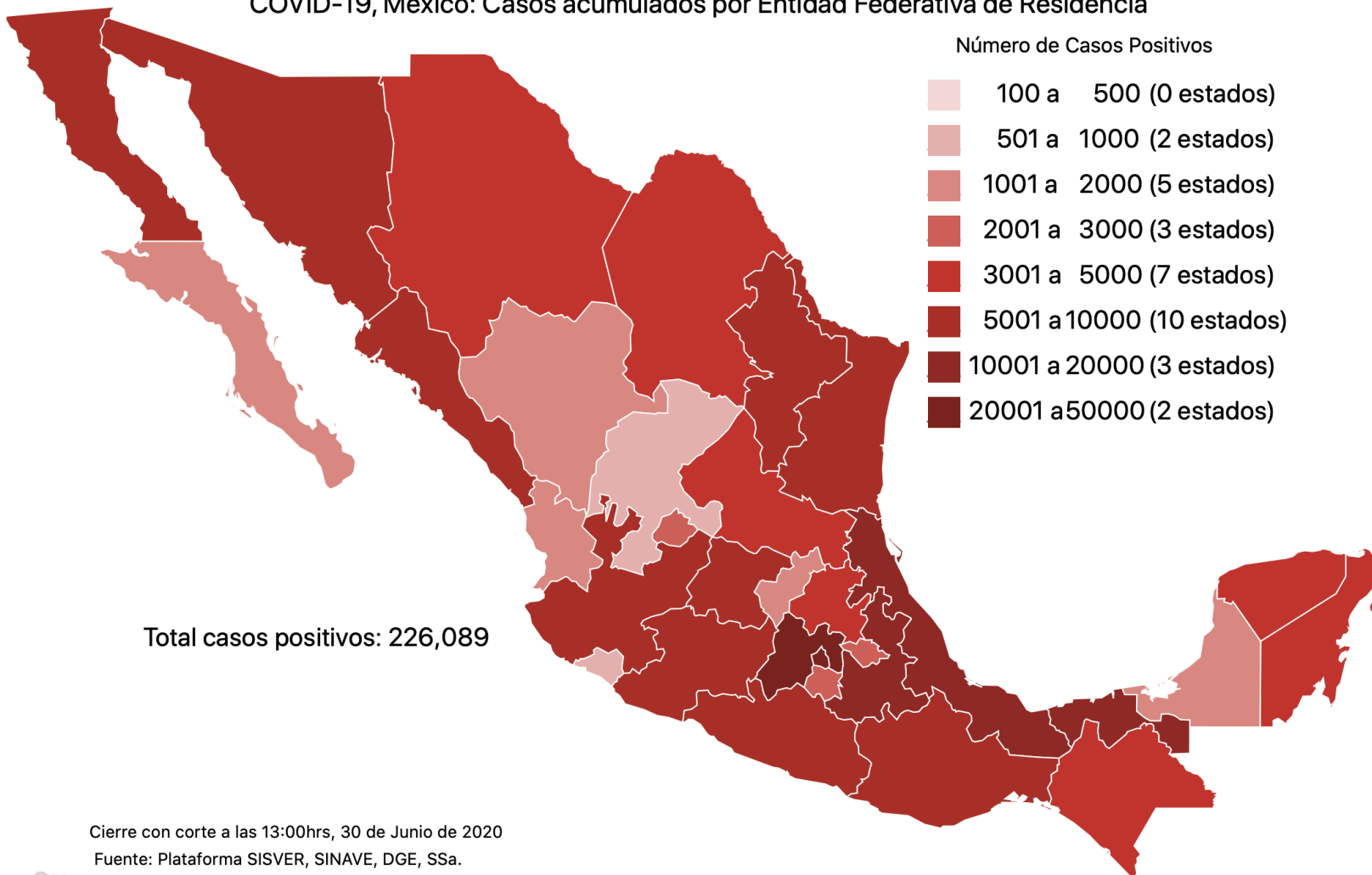
01 de julio de 2020



PANORAMA NACIONAL (30-jun-2020)

**RIESGO
MÁXIMO**

COVID-19, México: Casos acumulados por Entidad Federativa de Residencia



226,089

Confirmados

72,041

Sospechosos

283,450

Negativos

27,769

Defunciones

581,580

Personas estudiadas

23,782

Casos activos

Cierre con corte a las 13:00hrs, 30 de Junio de 2020

Fuente: Plataforma SISVER, SINAVE, DGE, SSa.



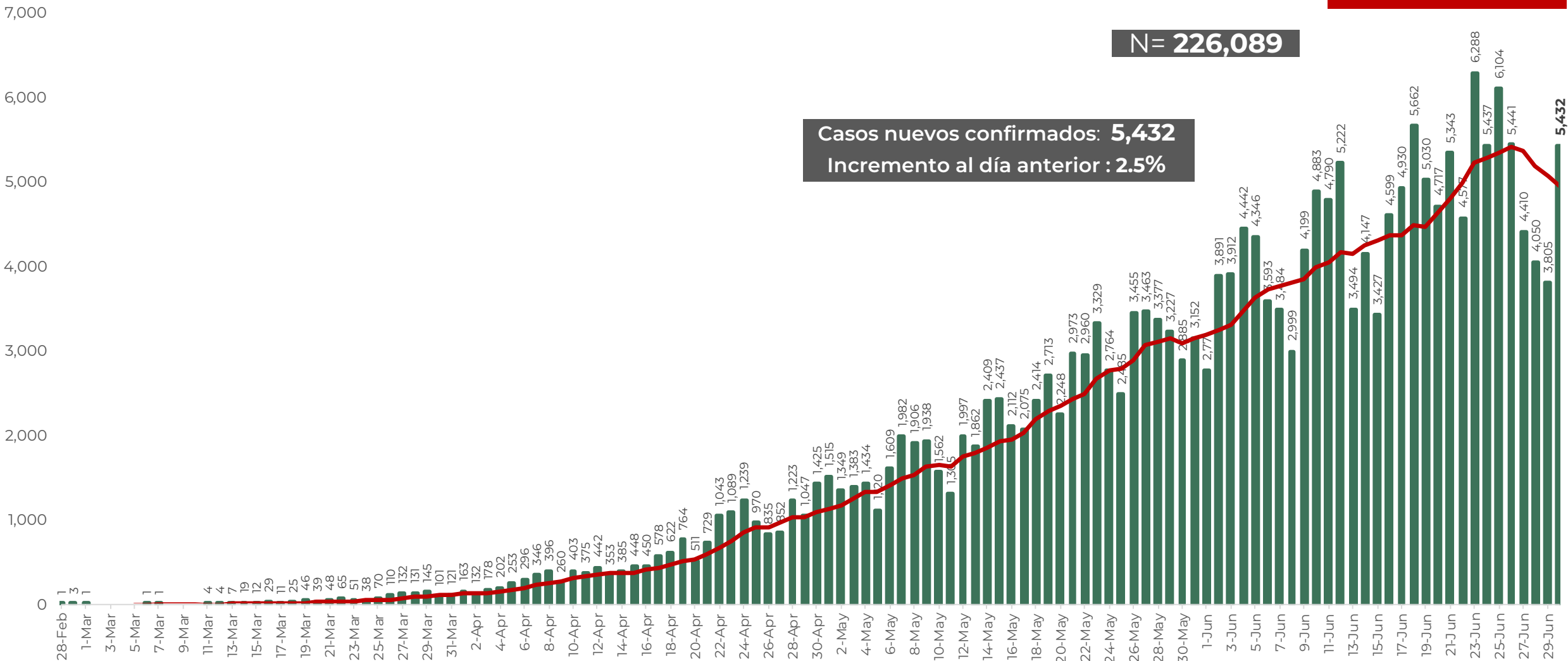


EVOLUCIÓN DE CASOS NUEVOS NIVEL NACIONAL (30-jun-2020)

**RIESGO
MÁXIMO**

N = 226,089

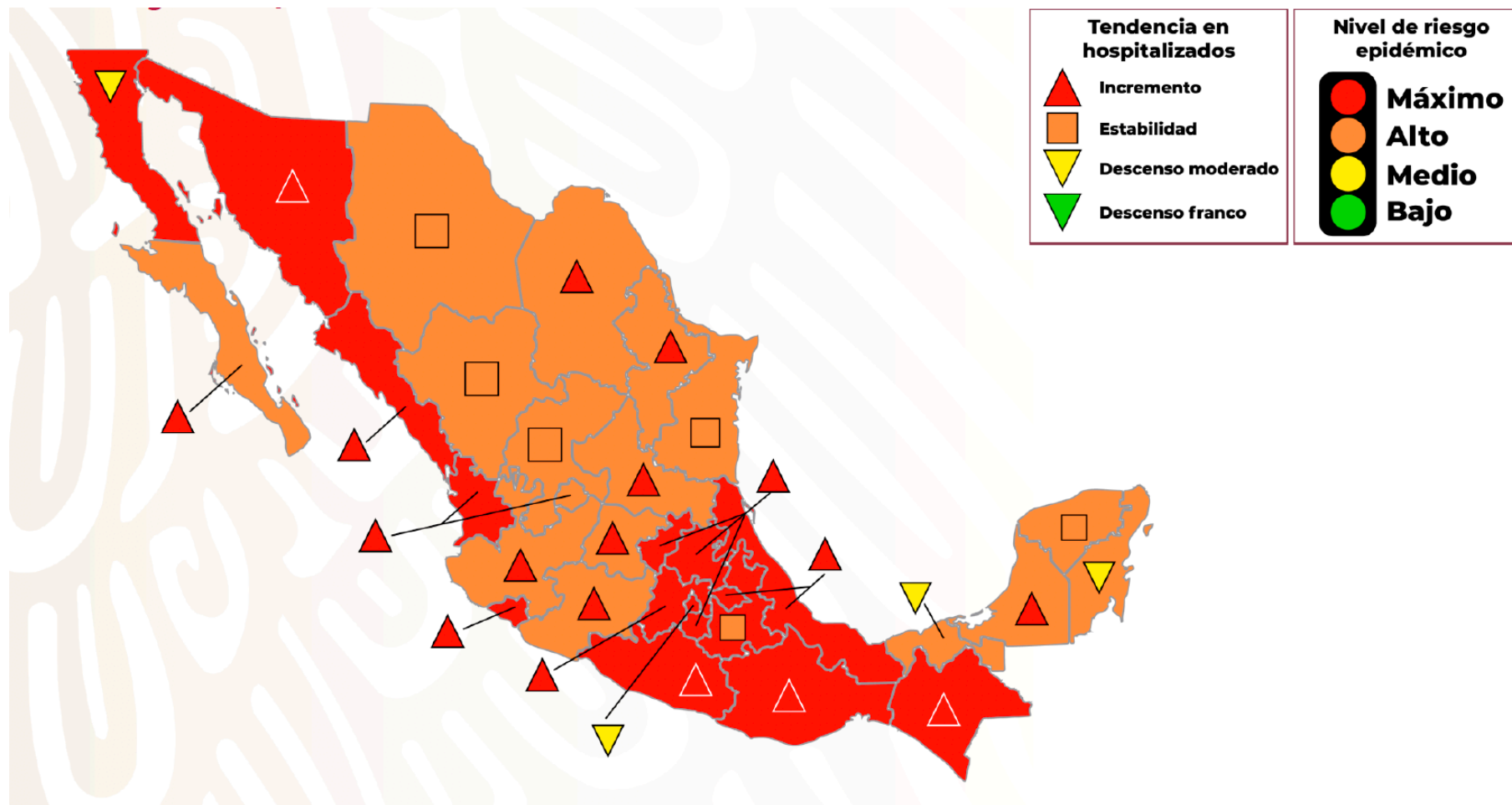
Casos nuevos confirmados: **5,432**
Incremento al día anterior : **2.5%**





SEMÁFORO DE RIESGO EPIDÉMICO (30 de junio 2020)

**RIESGO
MÁXIMO**





PANORAMA ESTATAL (01-jul-2020)

**RIESGO
MÁXIMO**

5,518

Total de casos CONFIRMADOS

1,099

Total de casos SOSPECHOSOS

3,353

Total de casos NEGATIVOS

892

Total de DEFUNCIONES

9,970

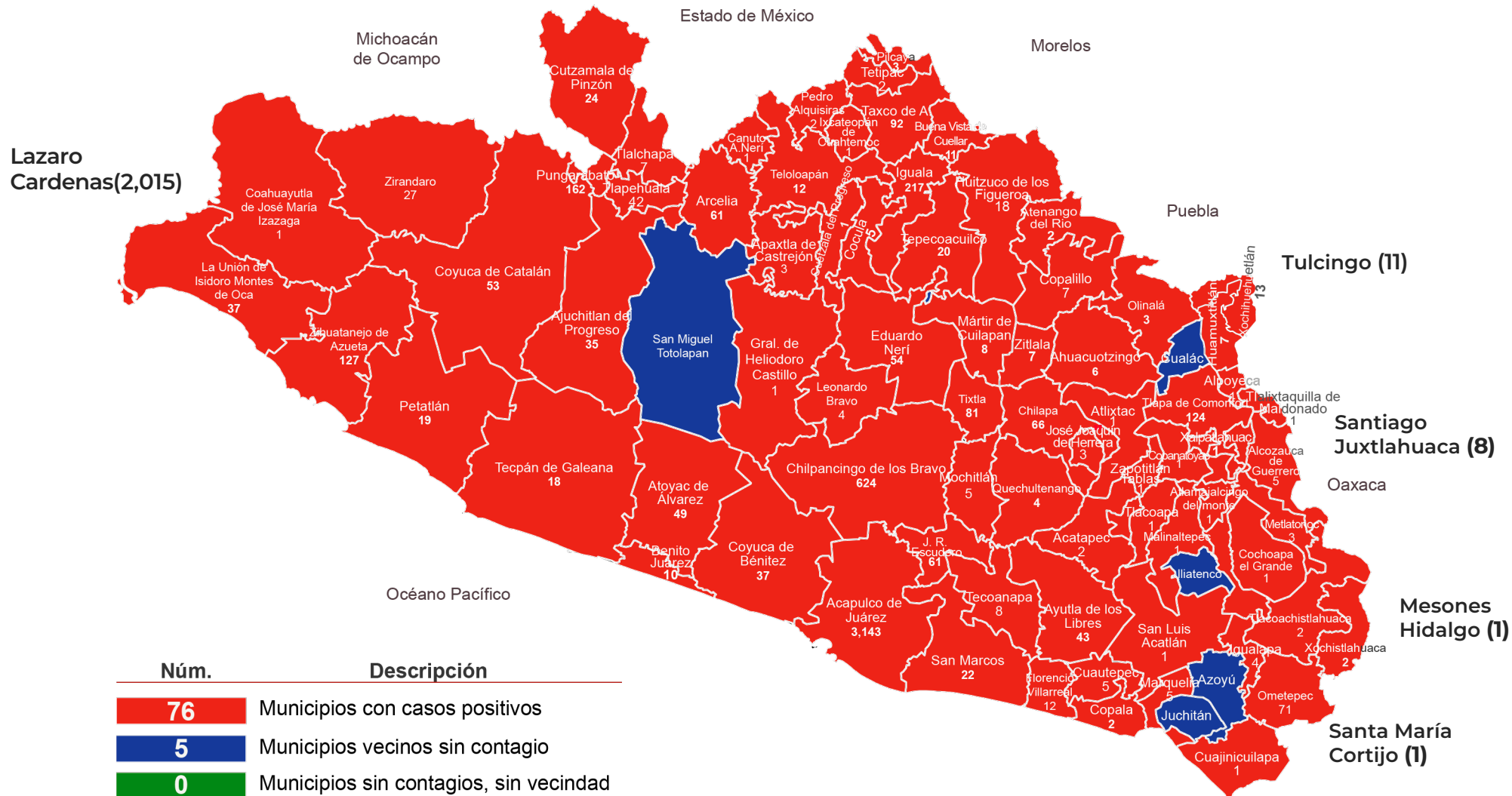
Total de estudios realizados

3,750

Total de Recuperados

562

Total de Casos activos



Lazaro Cardenas(2,015)

Tulcingo (11)

Santiago Juxtlahuaca (8)

Oaxaca

Mesones Hidalgo (1)


Santa María Cortijo (1)



GUERRERO
NOS NECESITA A TODOS



GOBIERNO DEL ESTADO DE
GUERRERO
2015 - 2021

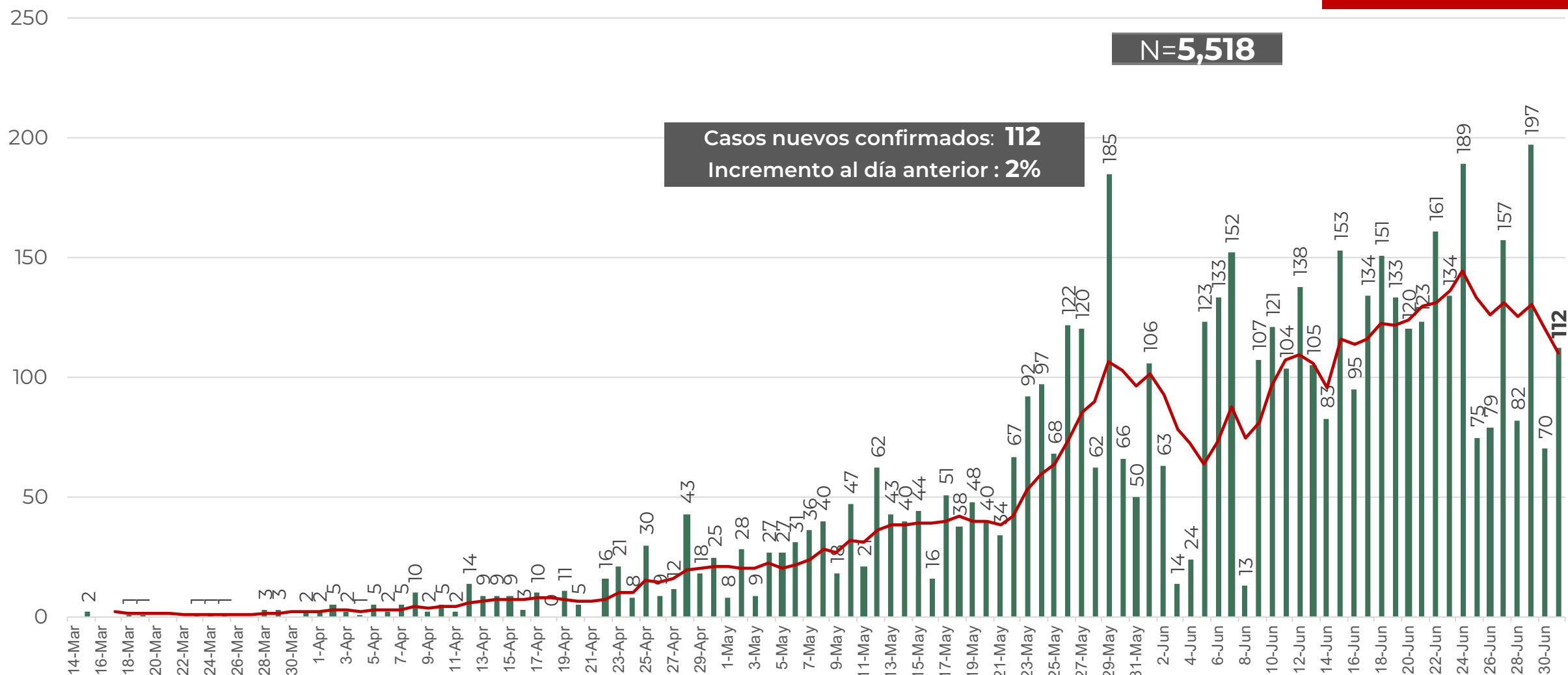


DETECCIÓN DE CASOS NUEVOS



DETECCIÓN DE CASOS NUEVOS

**RIESGO
MÁXIMO**



FUENTE: SINAVE/DGE/SS: Sistema de Vigilancia Epidemiológica de COVID-19 corte de las 20:00 hrs. al 30 de junio del 2020.



MUNICIPIOS CON MAYOR NÚMERO DE CASOS Y DEFUNCIONES

**RIESGO
MÁXIMO**

No. Prog.	MUNICIPIO	Total estatal de casos 5,518		Total estatal de Defunciones 892		LETALIDAD (%)
		CASOS	%	DEFUNCIONES	%	
1	ACAPULCO DE JUÁREZ	3,143	57%	488	55%	16%
2	CHILPANCINGO DE LOS BRAVO	624	11%	85	10%	14%
3	IGUALA DE LA INDEPENDENCIA	217	4%	81	9%	37%
4	PUNGARABATO	162	3%	14	2%	9%
5	TLAPA DE COMONFORT	124	2%	26	3%	21%
6	ZIHUATANEJO DE AZUETA	127	2%	19	2%	15%
7	TAXCO DE ALARCÓN	92	2%	30	3%	33%
8	TIXTLA	81	1%	6	1%	7%
9	OMETEPEC	71	1%	7	1%	10%
10	CHILAPA DE ÁLVAREZ	66	1%	12	1%	18%
11	ARCELIA	61	1%	3	0.3%	5%
12	JUAN R. ESCUDERO	61	1%	2	0.2%	3%
13	EDUARDO NERI	54	1%	14	2%	26%
14	AYUTLA DE LOS LIBRES	43	1%	8	1%	19%
15	COYUCA DE BENÍTEZ	37	1%	10	1%	27%

TASA DE LETALIDAD= NÚMERO DE DEFUNCIONES *100/ TOTAL DE CASOS POSITIVOS



GUERRERO
NOS NECESITA A TODOS



GOBIERNO DEL ESTADO DE
GUERRERO
2015 - 2021

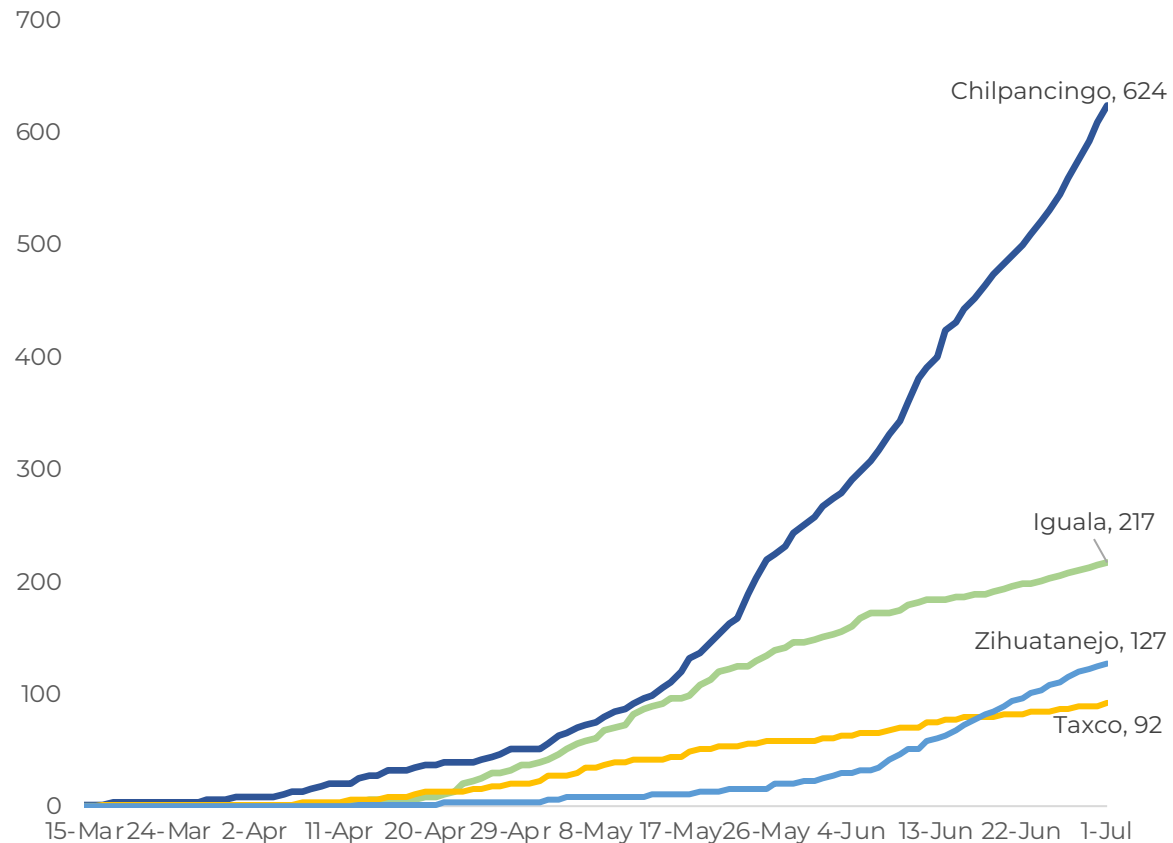
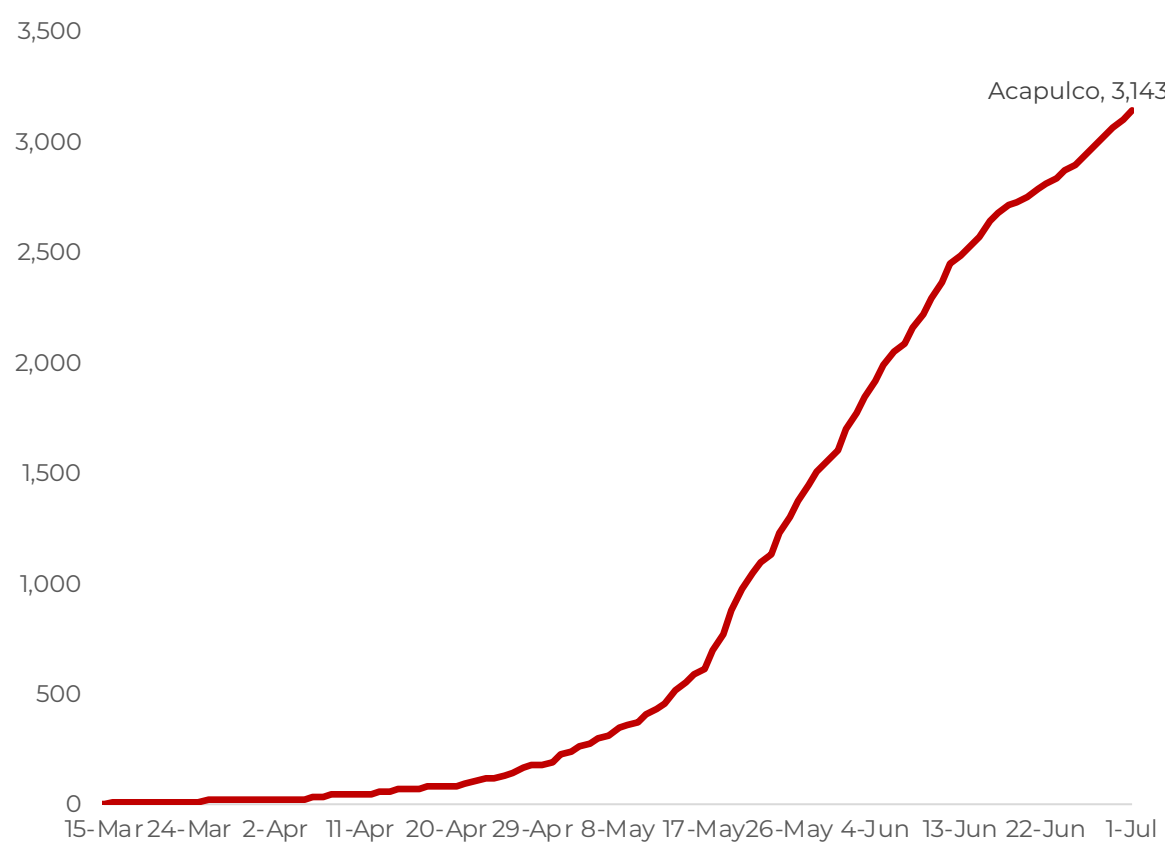


TENDENCIA DE OCURRENCIA DE CASOS



TENDENCIA DE OCURRENCIA DE CASOS MUNICIPIOS PRIORITARIOS

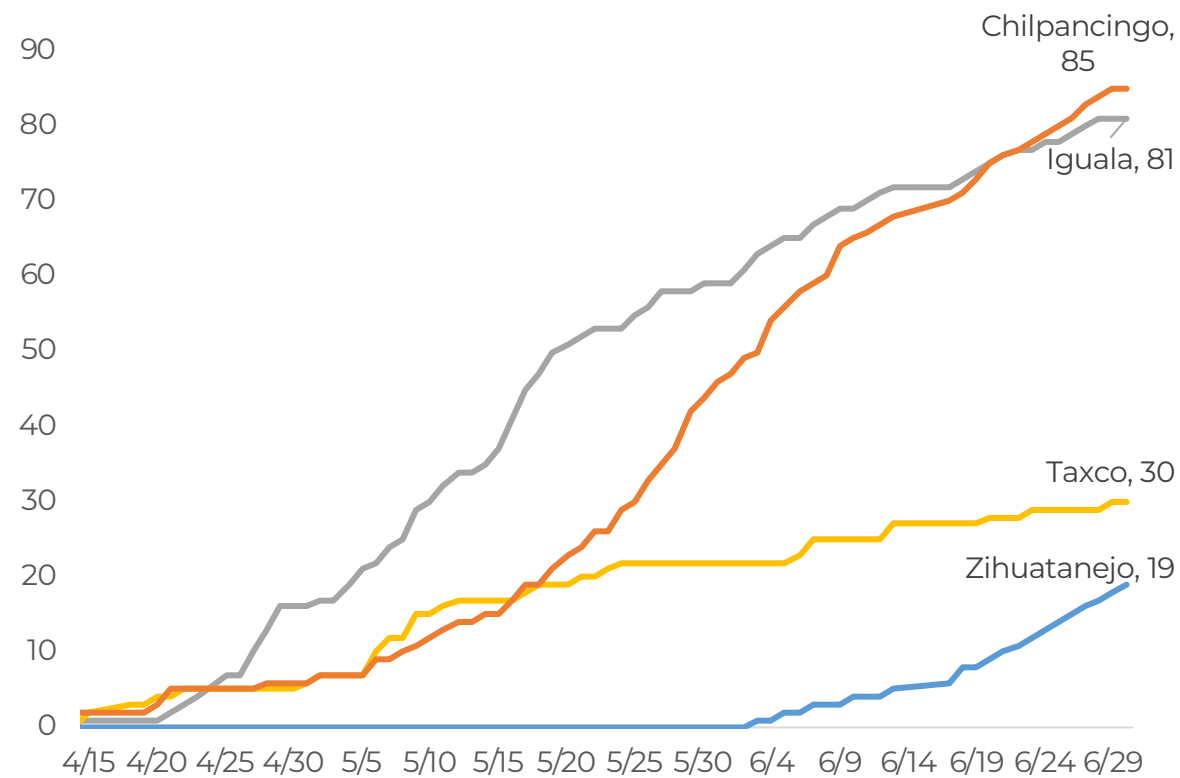
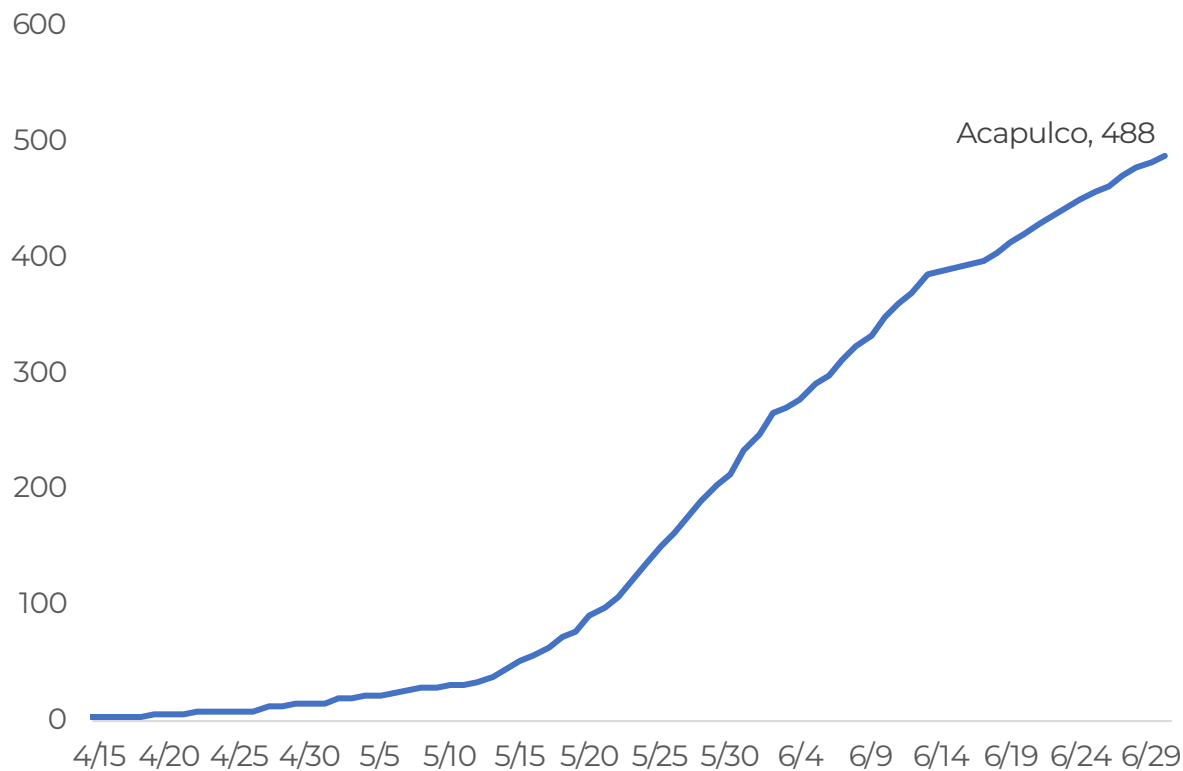
**RIESGO
MÁXIMO**





DEFUNCIONES ACUMULADAS POR MUNICIPIOS PRIORITARIOS

**RIESGO
MÁXIMO**





CASOS Y DEFUNCIONES POR GRUPOS DE EDAD

**RIESGO
MÁXIMO**

GRUPOS DE EDAD	POSITIVOS		DEFUNCIONES		LETALIDAD POR 100 CASOS
	n	%	n	%	
<25	287	5%	8	1.0%	3%
25 A 59	3,708	67%	292	32%	8%
> 60	1,523	28%	592	66%	39%
TOTAL	5,518	100%	892	100%	16%


TASA DE LETALIDAD= NÚMERO DE DEFUNCIONES *100/ TOTAL DE CASOS POSITIVOS



GUERRERO
NOS NECESITA A TODOS



GOBIERNO DEL ESTADO DE
GUERRERO
2015 - 2021



TENDENCIA DE HOSPITALIZACIÓN



INFORMACIÓN DE **PACIENTES HOSPITALIZADOS** EN TIEMPO REAL (Día a Día)

**RIESGO
MÁXIMO**

TIPO DE PACIENTE	SOSPECHOSOS	CONFIRMADOS	TOTAL
HOSPITALIZADO ESTABLE	129	33	162
HOSPITALIZADO GRAVE	72	23	95
HOSPITALIZADO CRÍTICO (INTUBADO)	41	28	69
TOTAL	242	84	326

CONDICIÓN	SOSPECHOSOS	CONFIRMADOS	TOTAL
DEFUNCIONES ACUMULADAS	0	892	892

Corte: **30 de junio de 2020**

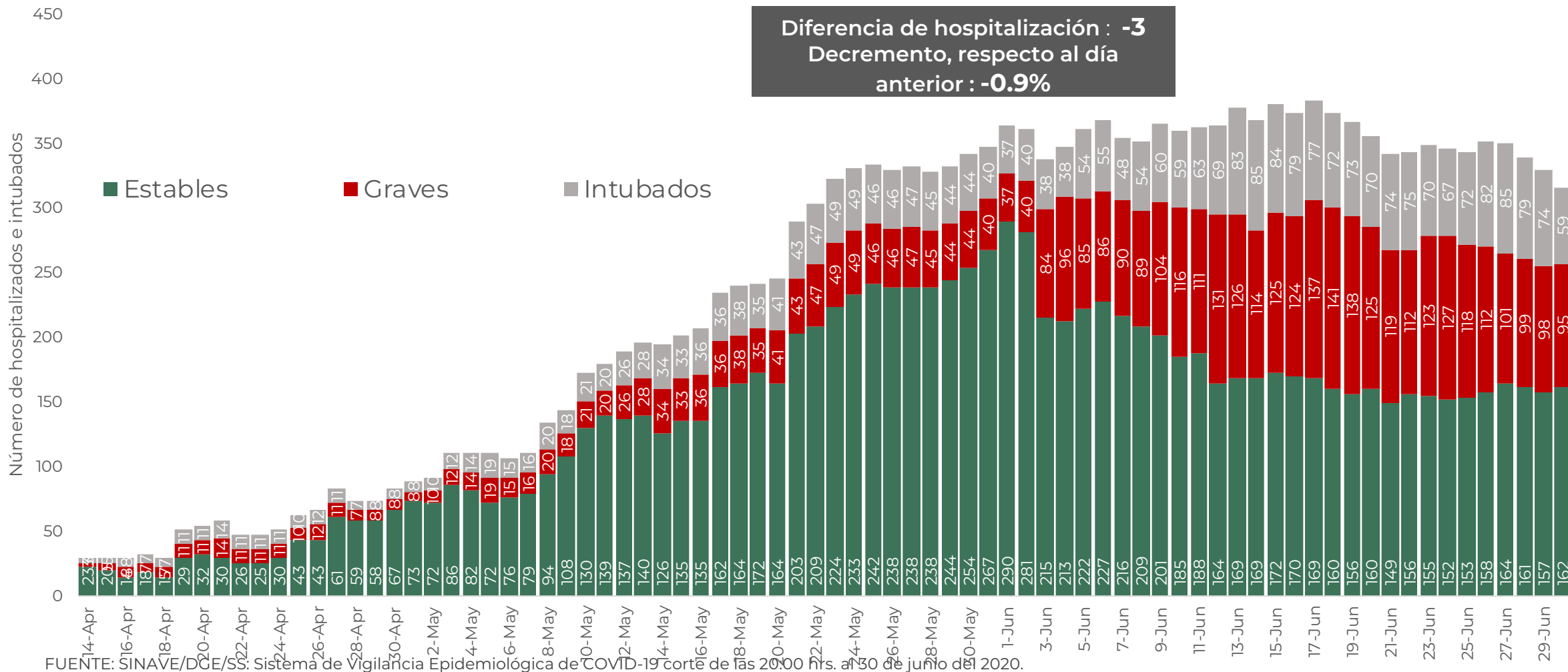


TENDENCIA DE HOSPITALIZADOS COVID-19

**RIESGO
MÁXIMO**

N = 326

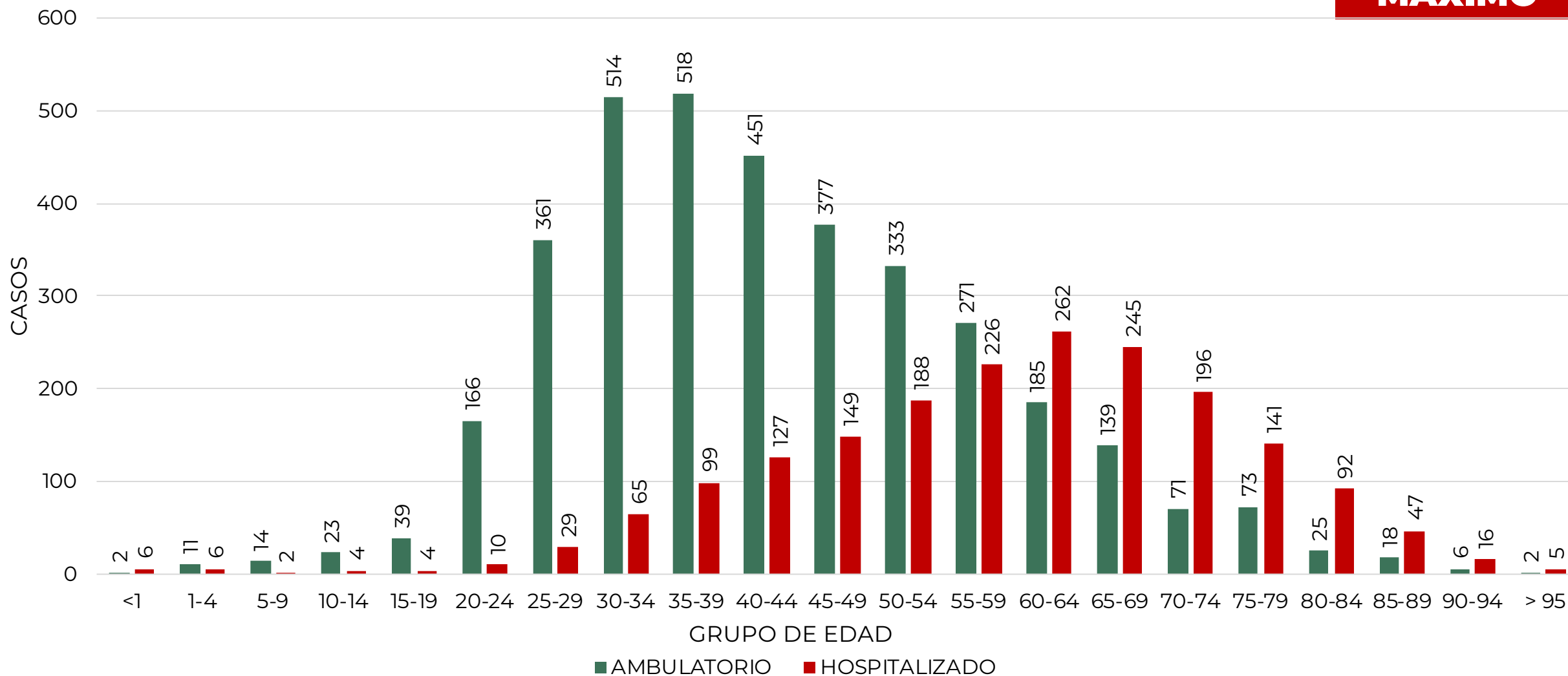
Diferencia de hospitalización : **-3**
Decremento, respecto al día
anterior : **-0.9%**





CASOS CONFIRMADOS POR TIPO DE PACIENTE Y GRUPO DE EDAD

**RIESGO
MÁXIMO**



FUENTE: SINAVE/DGE/SS: Sistema de Vigilancia Epidemiológica de COVID-19 corte de las 20:00 hrs. al 30 de junio del 2020.



GUERRERO
NOS NECESITA A TODOS



GOBIERNO DEL ESTADO DE
GUERRERO
2015 - 2021



PORCENTAJE DE OCUPACIÓN HOSPITALARIA



CONCENTRADO SECTORIAL, DISPONIBILIDAD DE CAMAS (01-jul-2020)

**RIESGO
MÁXIMO**

Corte (30-jun-2020)	DESCRIPCIÓN	TOTAL SECTORIAL		
		NÚMERO	OCUPACIÓN	% DE OCUPACIÓN
	CAMAS COVID	752	326 (-3)	43%
	CAMAS NO COVID	825	310 (-7)	38%
	TOTAL	1,577	636	40%

Corte (29-jun-2020)	DESCRIPCIÓN	TOTAL SECTORIAL		
		NÚMERO	OCUPACIÓN	% DE OCUPACIÓN
	CAMAS COVID	752	329	44%
	CAMAS NO COVID	825	317	38%
	TOTAL	1,577	646	41%



CONCENTRADO REGIONAL (ACAPULCO DE JUÁREZ), DISPONIBILIDAD DE CAMAS COVID

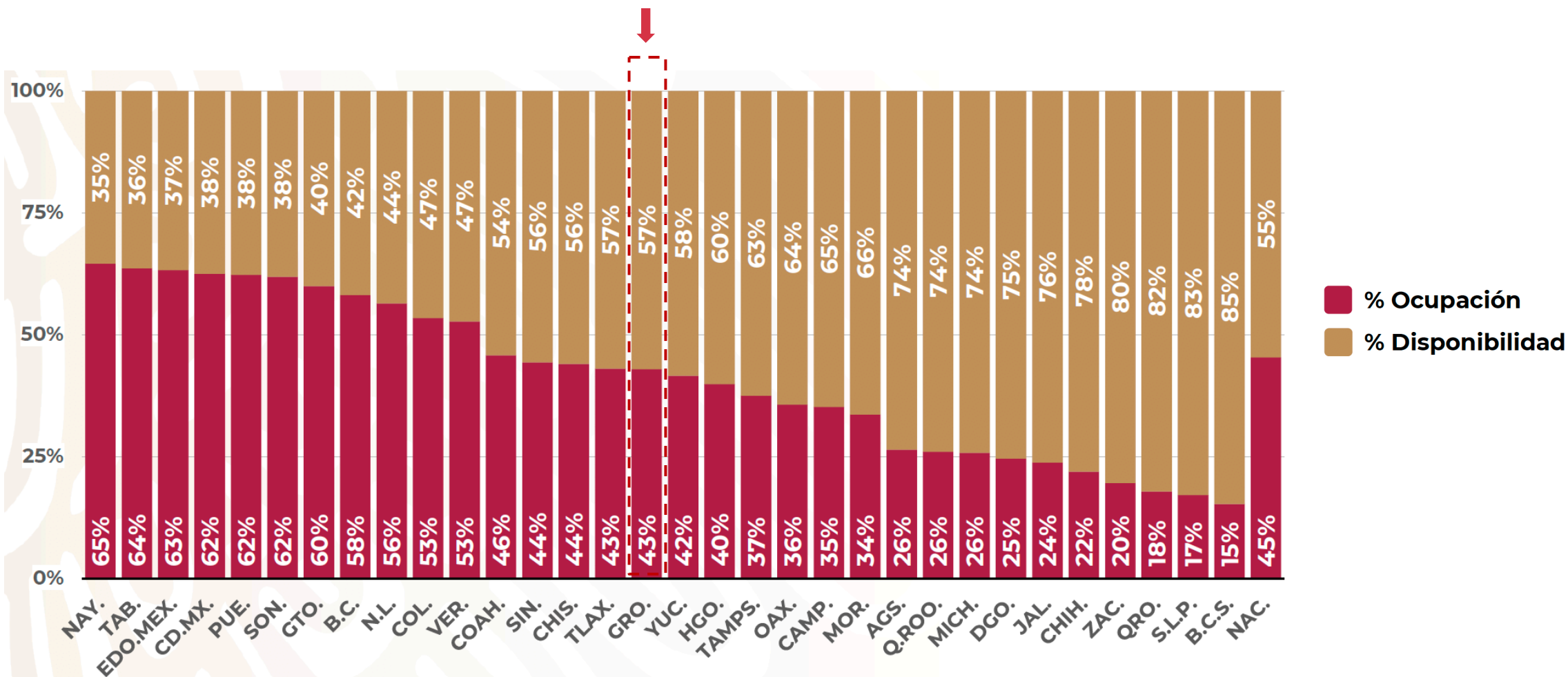
**RIESGO
MÁXIMO**

Nombre del Hospital	COVID			No COVID		
	Camas	Ocupación	%	Camas	Ocupación	%
Acapulco de Juárez (ISSSTE)	29	23	79.3%	51	13	25.5%
Hospital Naval Acapulco	16	14	87.5%	24	6	25.0%
Hospital Militar Regional de Acapulco	25	19	76.0%	0	0	0.0%
HGR No.1 Vicente Guerrero Acapulco (IMSS)	143	84	58.7%	188	100	53.2%
HG. de Renacimiento (SSA)	35	12	34.3%	25	13	52.0%
HG. de Acapulco (SSA)	77	27	35.1%	43	9	20.9%
CRIT Acapulco	43	0	0.0%	0	0	0.0%
Total	368	179	48.6%	331	141	42.6%



DISPONIBILIDAD CAMAS HOSPITALIZACIÓN GENERAL (29-JUN-2020)

**RIESGO
MÁXIMO**





SEMAFORIZACIÓN DE RIESGO

**RIESGO
MÁXIMO**

Síndrome COVID-19		Hospitalización		Semaforización	
Positividad al SARS-CoV-2 (10%)	Tendencia de casos síndrome COVID-19 (20%)	Ocupación hospitalaria de la Red IRAG (50%)	Tendencia de hospitalización (20%)	Puntos para semáforo ponderado	Resultado final
70.0%	Naranja	50.0%	Rojo	2.8	Rojo

**Estado de Guerrero
(semana 27)**