



GUERRERO
NOS NECESITA A TODOS



Secretaría
de Salud



GOBIERNO DEL ESTADO DE
GUERRERO
2015 - 2021

295 TRANSMISIONES



SEMÁFORO
ROJO
RIESGO MÁXIMO
DE CONTAGIO COVID-19

EVOLUCIÓN DIARIA

#ServirSinLímites

01 DE FEBRERO DE 2021



PANORAMA NACIONAL (31-Ene-2021)

**RIESGO
MÁXIMO**



1,864,260

Confirmados

431,898

Sospechosos totales

2,404,305

Negativos

158,536

Defunciones

4,700,463

Personas notificadas

93,327

Activos

La variable de asociación y dictaminación clínica - epidemiológica, se incorporó al estudio epidemiológico de caso sospechoso de enfermedad respiratoria viral y a la vigilancia epidemiológica, con el objetivo de tener un mejor acercamiento al comportamiento de la epidemia en el país.

Cierre con corte a las 09:00hrs, 31 de enero de 2021
Fuente: Plataforma SISVER, SINAVE, DGE, SSA.
* Tasa por 100k habitantes de casos acumulados.





GUERRERO
NOS NECESITA A TODOS



Secretaría
de Salud



GOBIERNO DEL ESTADO DE
GUERRERO
2015 - 2021

SEMAFORO DE RIESGO EPIDEMICO
(Del 01 al 14 de febrero de 2021)

**RIESGO
MÁXIMO**

SE 5



13 estados

17 estados

2 estados

0 estados



MÁXIMO



ALTO



MEDIO



BAJO



GUERRERO
NOS NECESITA A TODOS



Secretaría
de Salud



GOBIERNO DEL ESTADO DE
GUERRERO
2015 - 2021

SEMAFORO DE RIESGO EPIDEMICO

Entidades con mayor puntaje en naranja

RIESGO MÁXIMO

SE 5



13 estados

17 estados

2 estados

0 estados



GUERRERO
NOS NECESITA A TODOS



Secretaría
de Salud



GOBIERNO DEL ESTADO DE
GUERRERO
2015 - 2021

**RIESGO
MÁXIMO**



DETECCIÓN DE CASOS NUEVOS



GUERRERO
NOS NECESITA A TODOS



Secretaría
de Salud



GOBIERNO DEL ESTADO DE
GUERRERO
2015 - 2021

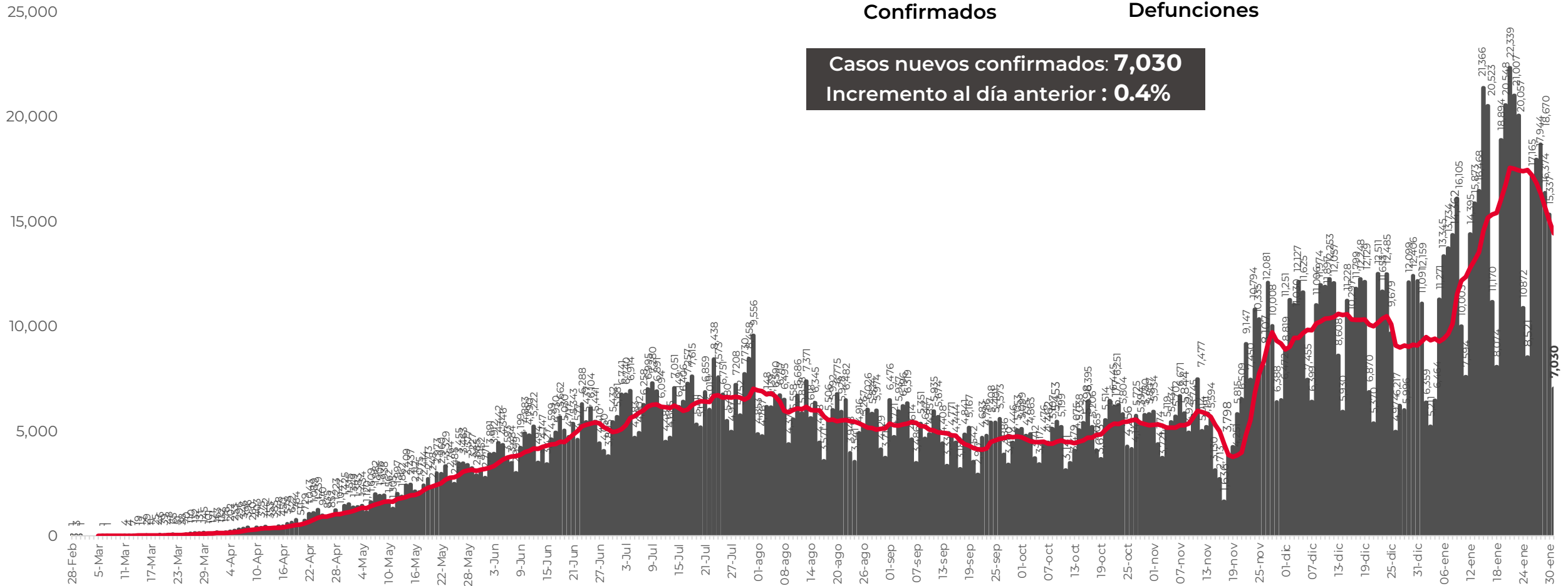
EVOLUCIÓN DE CASOS NUEVOS NIVEL NACIONAL (31-Ene-2021)

**RIESGO
MÁXIMO**

1,864,260
Confirmados

158,536
Defunciones

Casos nuevos confirmados: **7,030**
Incremento al día anterior : **0.4%**





GUERRERO
NOS NECESITA A TODOS



Secretaría
de Salud



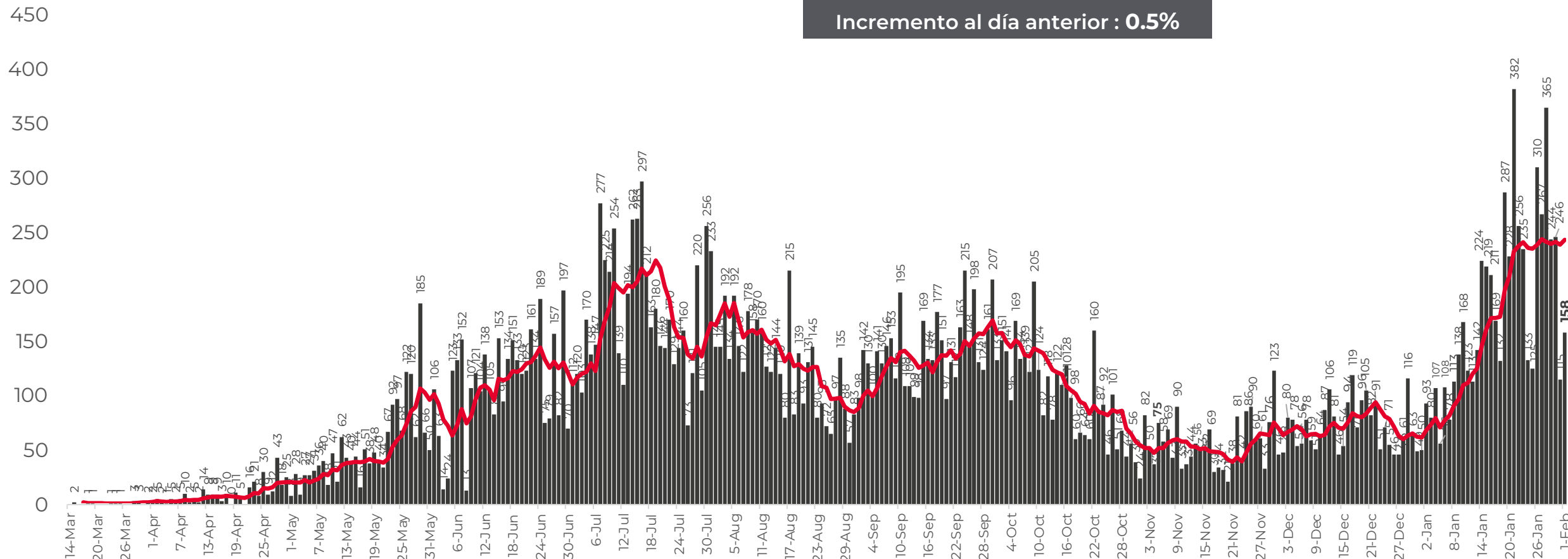
GOBIERNO DEL ESTADO DE
GUERRERO
2015 - 2021

REGISTRO DIARIO DE CASOS POSITIVOS (01-Feb-2021)

**RIESGO
MÁXIMO**

N= 31,598

Casos nuevos confirmados: **158**
Incremento al día anterior : **0.5%**



FUENTE: SINAVE/DGE/SS: Sistema de Vigilancia Epidemiológica de COVID-19 corte de las 08:00 hrs. al 01 de febrero del 2021.



GUERRERO
NOS NECESITA A TODOS



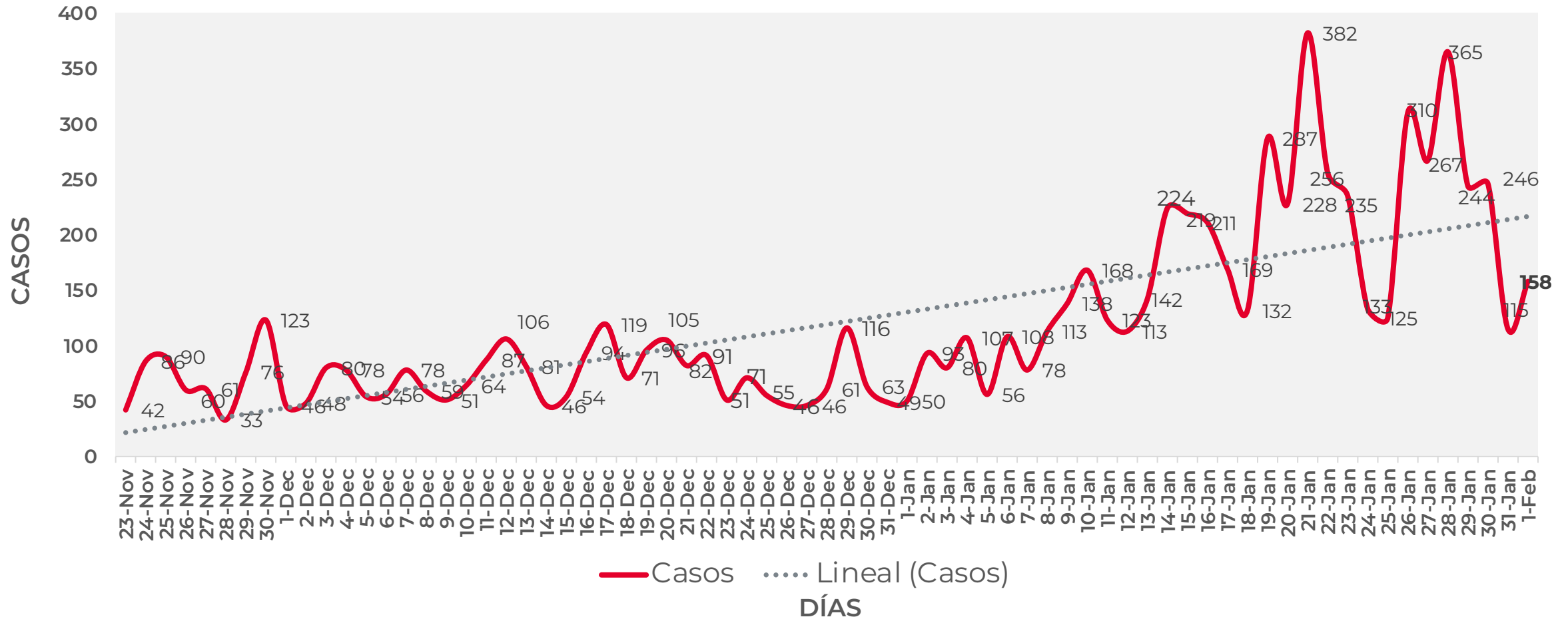
Secretaría
de Salud



GOBIERNO DEL ESTADO DE
GUERRERO
2015 - 2021

COMPORTAMIENTO ESTATAL DE REGISTRO DIARIO DE CASOS POSITIVOS (Del 23 de Noviembre al 01 de febrero 2021)

RIESGO MÁXIMO



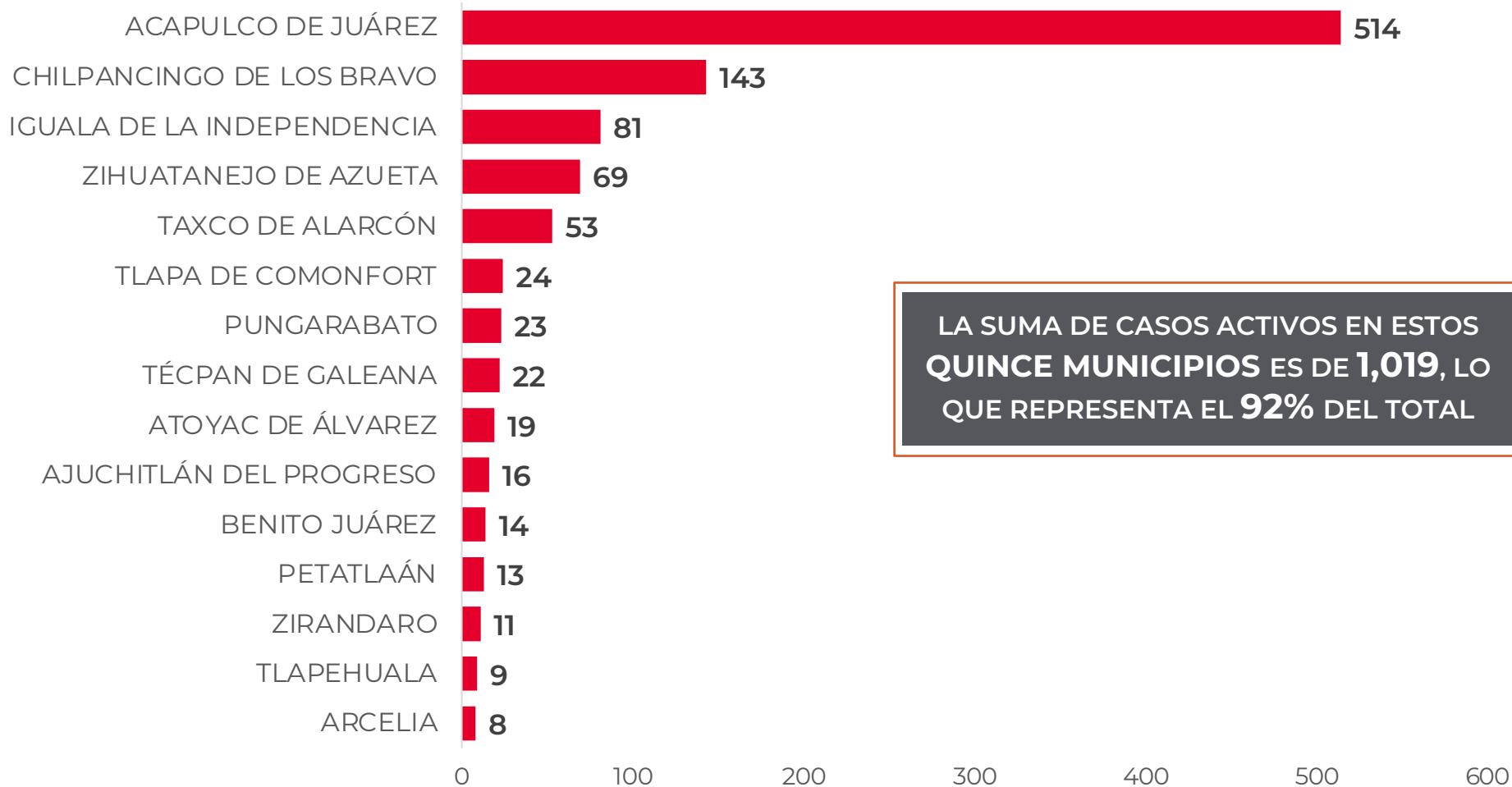


DISTRIBUCIÓN DE MUNICIPIOS CON MAYOR NÚMERO DE CASOS ACTIVOS (Del 18 al 31 de enero 2021)

**RIESGO
MÁXIMO**

N=1,103

Activos en los últimos 14 días



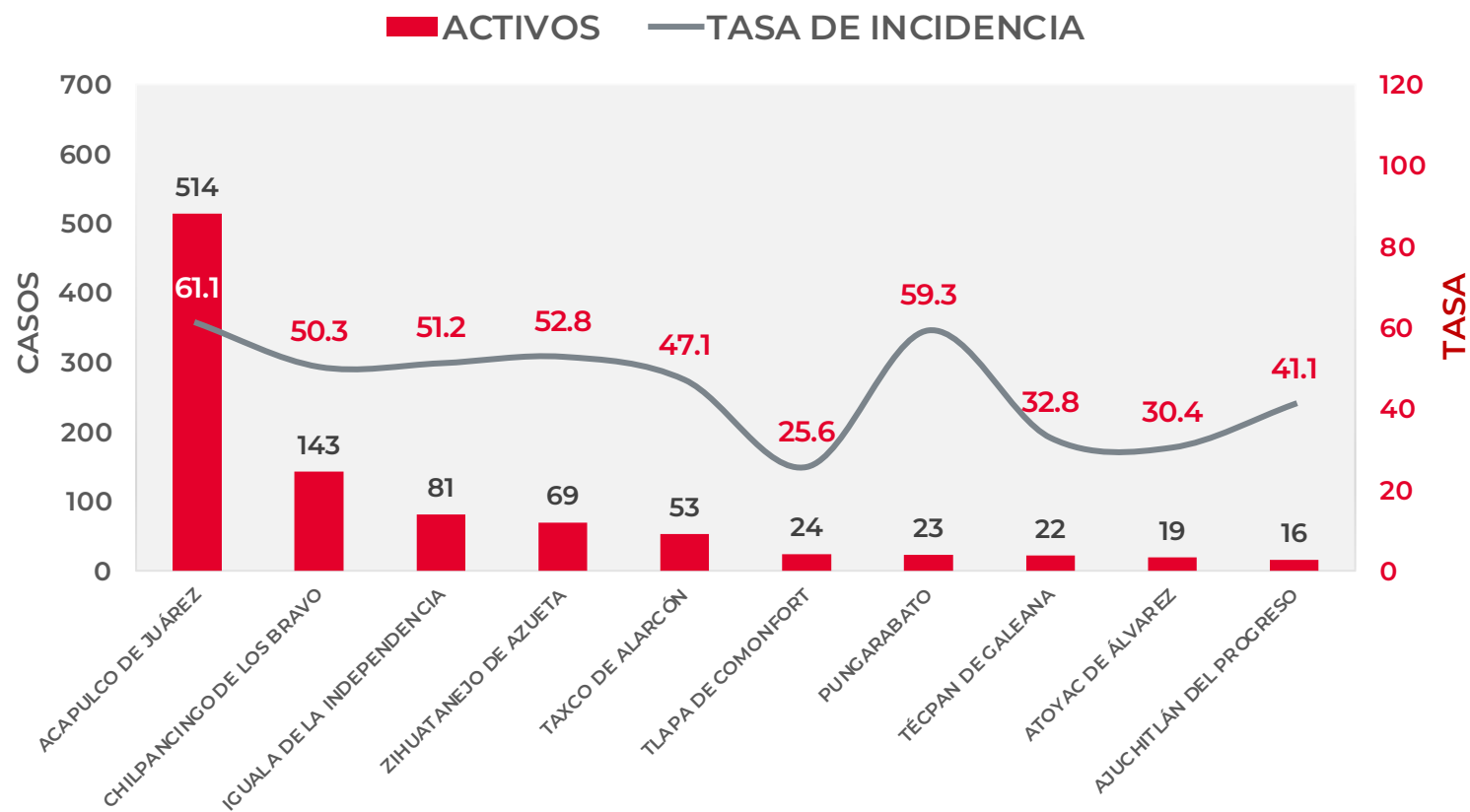
LA SUMA DE CASOS ACTIVOS EN ESTOS
**QUINCE MUNICIPIOS ES DE 1,019, LO
QUE REPRESENTA EL 92% DEL TOTAL**



TASA DE INCIDENCIA DE CASOS ACTIVOS (Del 18 al 31 de enero 2021)

**RIESGO
MÁXIMO**

No. PROG.	MUNICIPIO	ACTIVOS	TASA DE INCIDENCIA
1	ACAPULCO DE JUÁREZ	514	61.1
2	CHILPANCINGO DE LOS BRAVO	143	50.3
3	IGUALA DE LA INDEPENDENCIA	81	51.2
4	ZIHUATANEJO DE AZUETA	69	52.8
5	TAXCO DE ALARCÓN	53	47.1
6	TLAPA DE COMONFORT	24	25.6
7	PUNGARABATO	23	59.3
8	TÉCPAN DE GALEANA	22	32.8
9	ATOYAC DE ÁLVAREZ	19	30.4
10	AJUCHITLÁN DEL PROGRESO	16	41.1



TASA DE INCIDENCIA= CASOS x 100,000 / POBLACION*

*Población: Inegi 2019(POBLACIÓN UTILIZADA POR EL NIVEL FEDERAL)




TASA DE INCIDENCIA DE CASOS ACTIVOS ESTIMADOS POR ENTIDAD FEDERATIVA (Del 18 al 31 de enero 2021)

**RIESGO
MÁXIMO**

N=1,103

COVID-19, México: Tasa de incidencia de casos activos (últimos 14 días)
estimados por Entidad Federativa de Residencia.



*La variable de asociación y dictaminación clínica - epidemiológica, se incorporó al estudio epidemiológico de caso sospechoso de enfermedad respiratoria viral y a la vigilancia epidemiológica, con el objetivo de tener un mejor acercamiento al comportamiento de la epidemia en el país.

Actualización a las 20:00hrs, 31 de enero de 2021
Fuente: Plataforma SISVER, SINAVE, DGE, SSA.

* Tasa por 100k habitantes de casos activos estimados, por fecha de inicio de síntomas en los últimos 14 días.

Fecha de síntomas	Confirmados	Sospechosos	Total	Estimados (33%)	Tasa estimada
18/01/21	234	50	284	251	
19/01/21	178	50	228	195	
20/01/21	184	104	288	219	
21/01/21	87	49	136	103	
22/01/21	122	101	223	156	
23/01/21	90	98	188	123	
24/01/21	93	175	268	151	
25/01/21	55	172	227	112	
26/01/21	20	152	172	71	
27/01/21	24	35	59	36	
28/01/21	9	13	22	13	
29/01/21	6	0	6	6	
30/01/21	1	0	1	1	
31/01/21	0	0	0	0	
Total	1,103	999	2,102	1,435	39.25

TASA ESTIMADA DE INCIDENCIA= (TOTAL DE ESTIMADOS X 100,000 / POBLACIÓN TOTAL)



GUERRERO
NOS NECESITA A TODOS



Secretaría
de Salud



GOBIERNO DEL ESTADO DE
GUERRERO
2015 - 2021

**RIESGO
MÁXIMO**



TENDENCIA DE OCURRENCIA DE CASOS



GUERRERO
NOS NECESITA A TODOS



Secretaría
de Salud



GOBIERNO DEL ESTADO DE
GUERRERO
2015 - 2021

**RIESGO
MÁXIMO**



TENDENCIA DE HOSPITALIZACIÓN



GUERRERO
NOS NECESITA A TODOS



Secretaría
de Salud

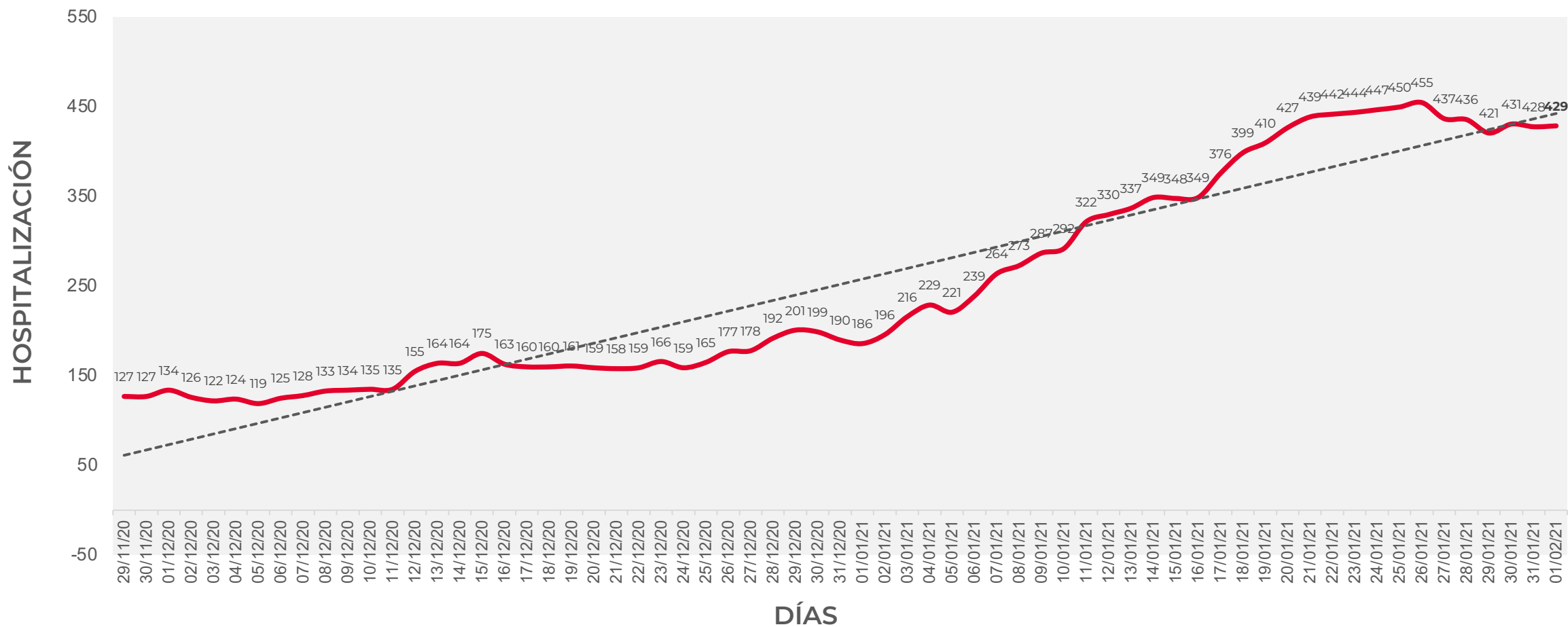


GOBIERNO DEL ESTADO DE
GUERRERO
2015 - 2021

COMPORTAMIENTO ESTATAL DE HOSPITALIZACIÓN EN TIEMPO REAL DÍA A DÍA (Del 29 de Noviembre al 01 de febrero 2021)

**RIESGO
MÁXIMO**

Título del gráfico





GUERRERO
NOS NECESITA A TODOS



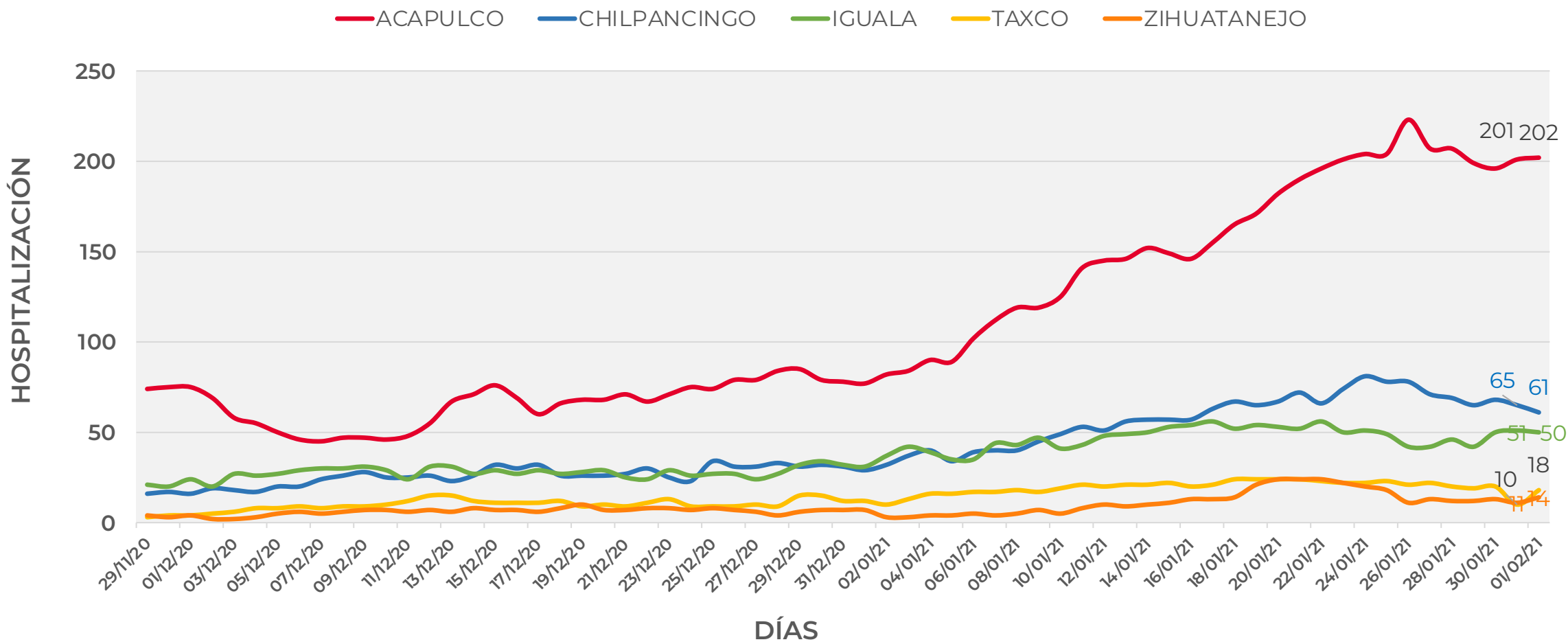
Secretaría
de Salud



GOBIERNO DEL ESTADO DE
GUERRERO
2015 - 2021

COMPORTAMIENTO MUNICIPAL DE HOSPITALIZACIÓN EN TIEMPO REAL DÍA A DÍA (Del 29 de Noviembre al 01 de febrero 2021)

RIESGO MÁXIMO





GUERRERO
NOS NECESITA A TODOS



Secretaría
de Salud



GOBIERNO DEL ESTADO DE
GUERRERO
2015 - 2021

ESTADO DE SALUD DE PACIENTES HOSPITALIZADOS TIEMPO REAL (Día a Día)

**RIESGO
MÁXIMO**

ESTATUS	TOTAL
HOSPITALIZADO ESTABLE	60
HOSPITALIZADO GRAVE	288
HOSPITALIZADO CRÍTICO (INTUBADO)	81
TOTAL	429

Corte: **01 de febrero de 2021**



GUERRERO
NOS NECESITA A TODOS



Secretaría
de Salud

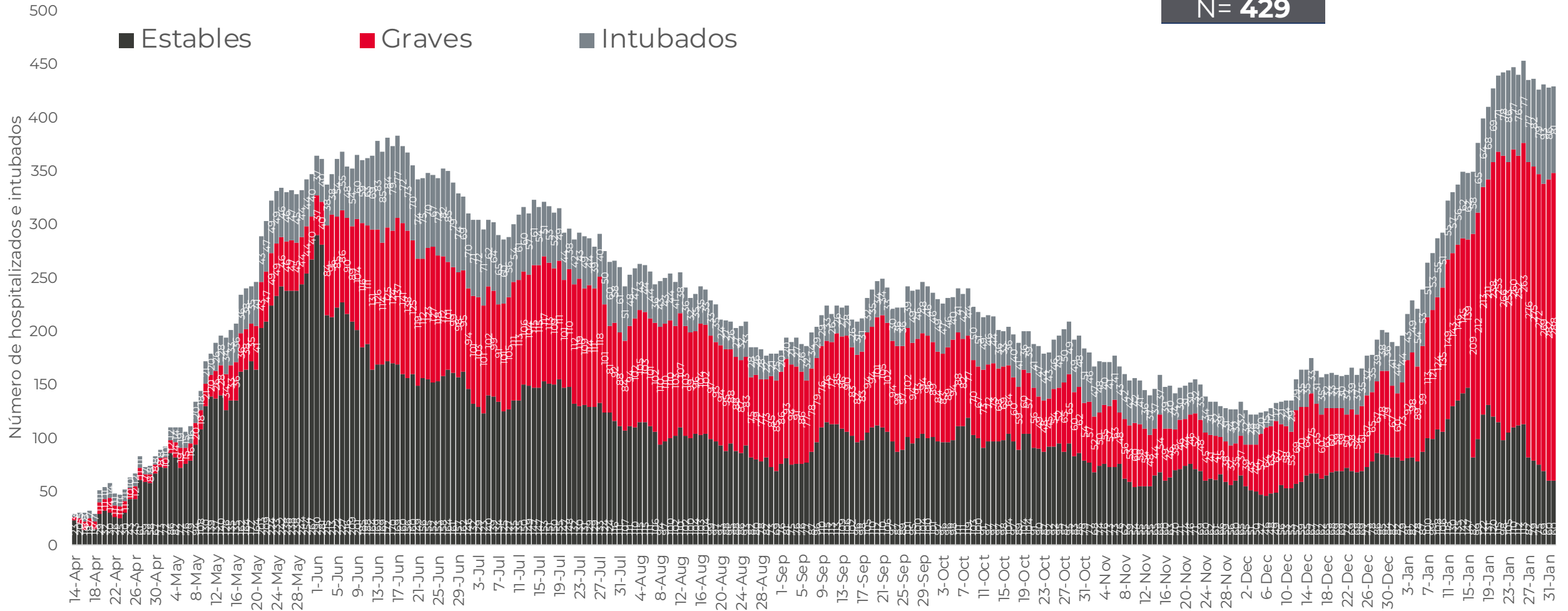


GOBIERNO DEL ESTADO DE
GUERRERO
2015 - 2021

**RIESGO
MÁXIMO**

TENDENCIA DE HOSPITALIZADOS COVID-19

N = 429





GUERRERO
NOS NECESITA A TODOS



Secretaría
de Salud



GOBIERNO DEL ESTADO DE
GUERRERO
2015 - 2021

**RIESGO
MÁXIMO**



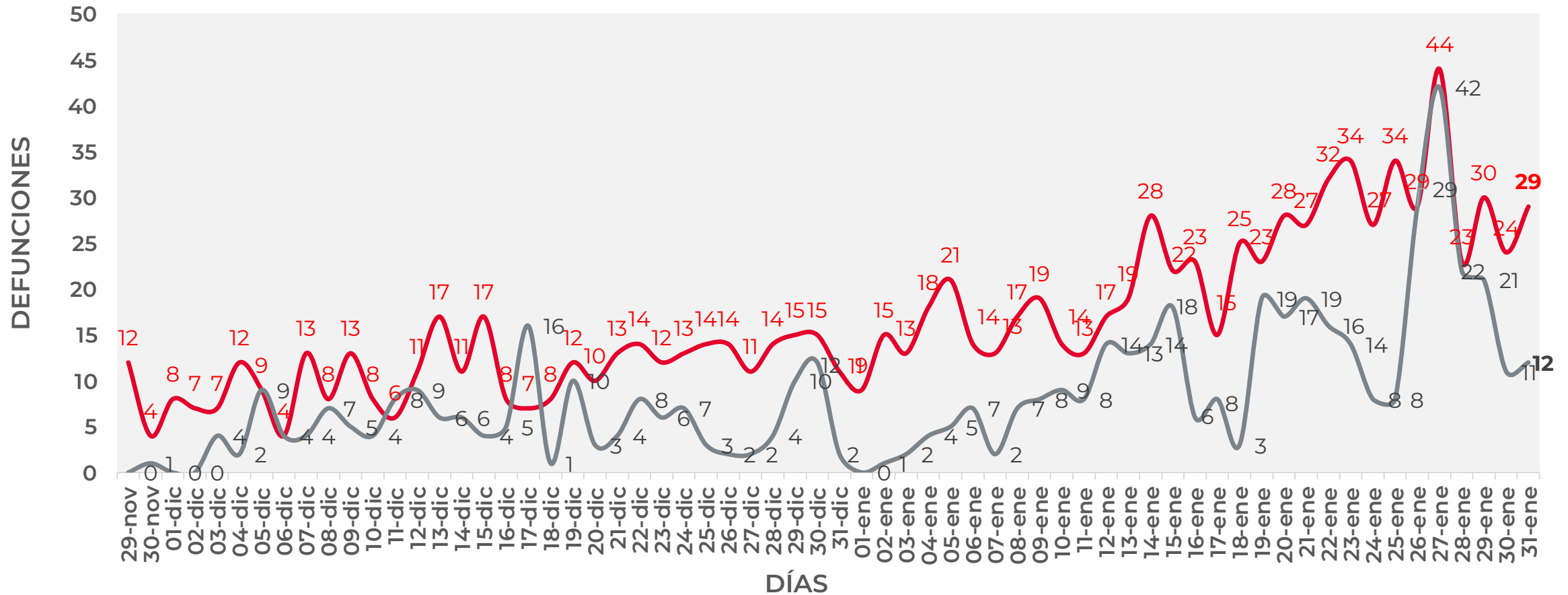
TENDENCIA DE DEFUNCIONES



COMPORTAMIENTO ESTATAL DE DEFUNCIONES EN TIEMPO REAL DÍA A DÍA VS PLATAFORMA (Del 29 de Noviembre al 31 de enero 2021)

RIESGO MÁXIMO

— TIEMPO REAL — PLATAFORMA





GUERRERO
NOS NECESITA A TODOS



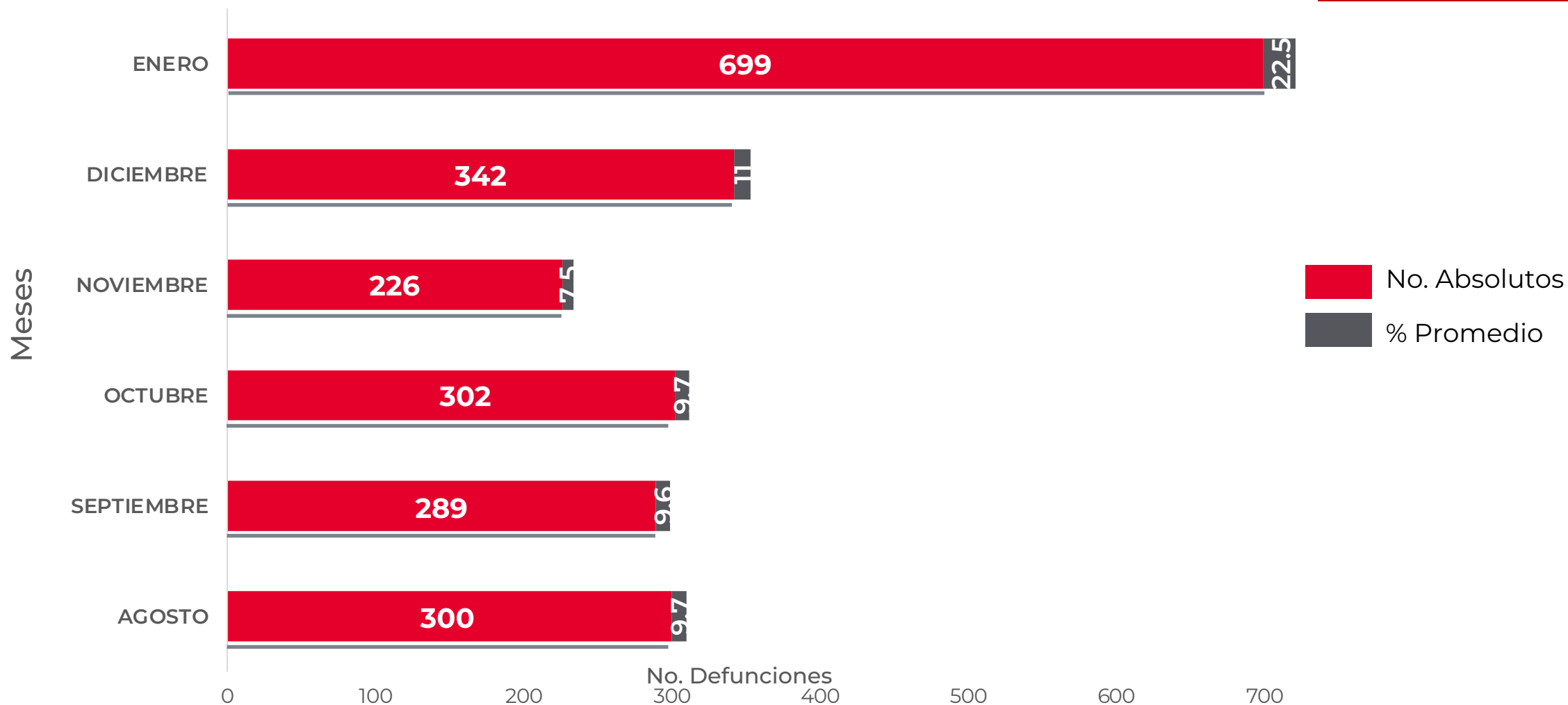
Secretaría
de Salud



GOBIERNO DEL ESTADO DE
GUERRERO
2015 - 2021

COMPARATIVO DE LAS DEFUNCIONES POR MES NÚMEROS ABSOLUTOS VS PORCENTAJE DEL DÍA A DÍA (Corte: 31-Ene-2021)

**RIESGO
MÁXIMO**



FUENTE: SINAVE/DGE/SS: Sistema de Vigilancia Epidemiológica de COVID-19 corte de las 20:00 hrs. al 31 de enero del 2021.



DEFUNCIONES NOTIFICADAS POR FECHA DE REGISTRO (CORTE 31-Ene-2021)

**RIESGO
MÁXIMO**

DEFUNCIONES NOTIFICADAS POR MES	
MES	NÚMERO
FEBRERO	0
ENERO	12
DICIEMBRE	0
NOVIEMBRE	0
OCTUBRE	0
SEPTIEMBRE	0
AGOSTO	0
JULIO	0
JUNIO	0
MAYO	0
ABRIL	0
TOTAL DEFUNCIONES	12

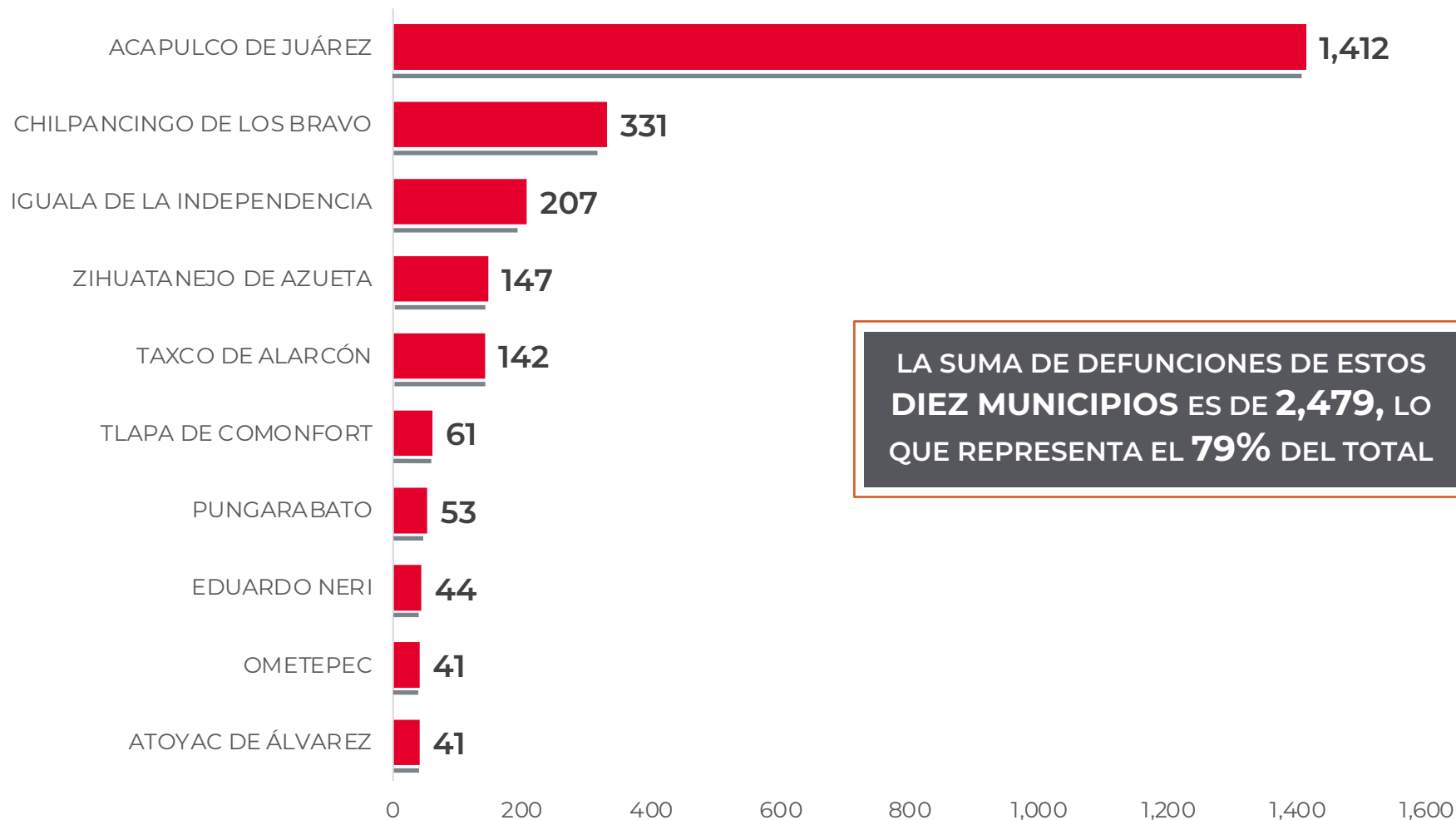
DEFUNCIONES ENERO POR FECHA		
No. Prog.	FECHA	NÚMERO
1	30/01/21	6
2	29/01/21	3
3	28/01/21	1
4	27/01/21	1
5	14/01/21	1
TOTAL DEFUNCIONES		12



MUNICIPIOS CON MAYOR NÚMERO DE DEFUNCIONES (CORTE 31-Ene-2021)

**RIESGO
MÁXIMO**

N=3,115



LA SUMA DE DEFUNCIONES DE ESTOS DIEZ MUNICIPIOS ES DE **2,479**, LO QUE REPRESENTA EL **79%** DEL TOTAL



GUERRERO
NOS NECESITA A TODOS



Secretaría
de Salud



GOBIERNO DEL ESTADO DE
GUERRERO
2015 - 2021

**RIESGO
MÁXIMO**



PORCENTAJE DE OCUPACIÓN HOSPITALARIA



CONCENTRADO SECTORIAL, DISPONIBILIDAD DE CAMAS (01-Feb-2021)

**RIESGO
MÁXIMO**

Corte (01-Feb-2021)	DESCRIPCIÓN	TOTAL SECTORIAL		
		NÚMERO	OCUPACIÓN	% DE OCUPACIÓN
	CAMAS COVID	705	429 (+1)	61%
	CAMAS NO COVID	891	444 (+4)	50%
	TOTAL	1,596	873	55%

Corte (31-Ene-2021)	DESCRIPCIÓN	TOTAL SECTORIAL		
		NÚMERO	OCUPACIÓN	% DE OCUPACIÓN
	CAMAS COVID	705	428	61%
	CAMAS NO COVID	891	440	49%
	TOTAL	1,596	868	54%



DISPONIBILIDAD CAMAS HOSPITALIZACIÓN GENERAL (31-Ene-2021)

**RIESGO
MÁXIMO**

COVID-19 México: disponibilidad de camas para hospitalización general

Entidades

8

con **más de 70%** de ocupación

CDMX	87%	Gto.	74%
Edo. Mex.	82%	NL	72%
Pue.	78%	Nay.	72%
Hgo.	77%		
Mor.	76%		

5

entre **69% y 50%** de ocupación

Gro.	69%
Qro.	61%
Ver.	52%
Mich.	52%
Jal.	50%

19

con **menos del 50%** de ocupación



-2 pp

56%

ocupación nacional

61%

Ocupación guerrero

34,841 Camas totales

15,237 Camas disponibles

19,604 Camas ocupadas



**RIESGO
MÁXIMO**

DISPONIBILIDAD CAMAS CON VENTILADOR (31-Ene-2021)

COVID-19 México: disponibilidad de camas con ventilador

Entidades

3

con **más de 70%** de ocupación

CD. MX. 82% =
Edomex 75% =
NL 73% =

5

entre **69% y 50%** de ocupación

Ags. 67% =
Col. 60% =
Hgo. 57% =
Oax. 54% =
SLP 50% ↑

24

con **menos de 50%** de ocupación



Jal. 49% ↓
Qro. 49% ↓
Pue. 48% ↓
B.C. 47% ↓
Nay. 43% ↓



52%

-1 pp

ocupación nacional

38%

Ocupación guerrero

10,702 Camas
totales

5,134 Camas
disponibles

5,568 Camas
ocupadas