



GUERRERO
NOS NECESITA A TODOS



Secretaría
de Salud



GOBIERNO DEL ESTADO DE
GUERRERO
2015 - 2021

243 TRANSMISIONES



SEMÁFORO NARANJA

**RIESGO ALTO DE
CONTAGIO COVID-19**

EVOLUCIÓN DIARIA
#ServirSinLímites

01 DE DICIEMBRE DE 2020



GUERRERO
NOS NECESITA A TODOS



Secretaría
de Salud



GOBIERNO DEL ESTADO DE
GUERRERO
2015 - 2021

PANORAMA NACIONAL (30-Nov-2020)

**RIESGO
ALTO**



1,113,543

Confirmados

396,338

Sospechosos totales

1,356,344

Negativos

105,940

Defunciones

2,866,225

Personas notificadas

41,866

Activos



GUERRERO
NOS NECESITA A TODOS



Secretaría
de Salud



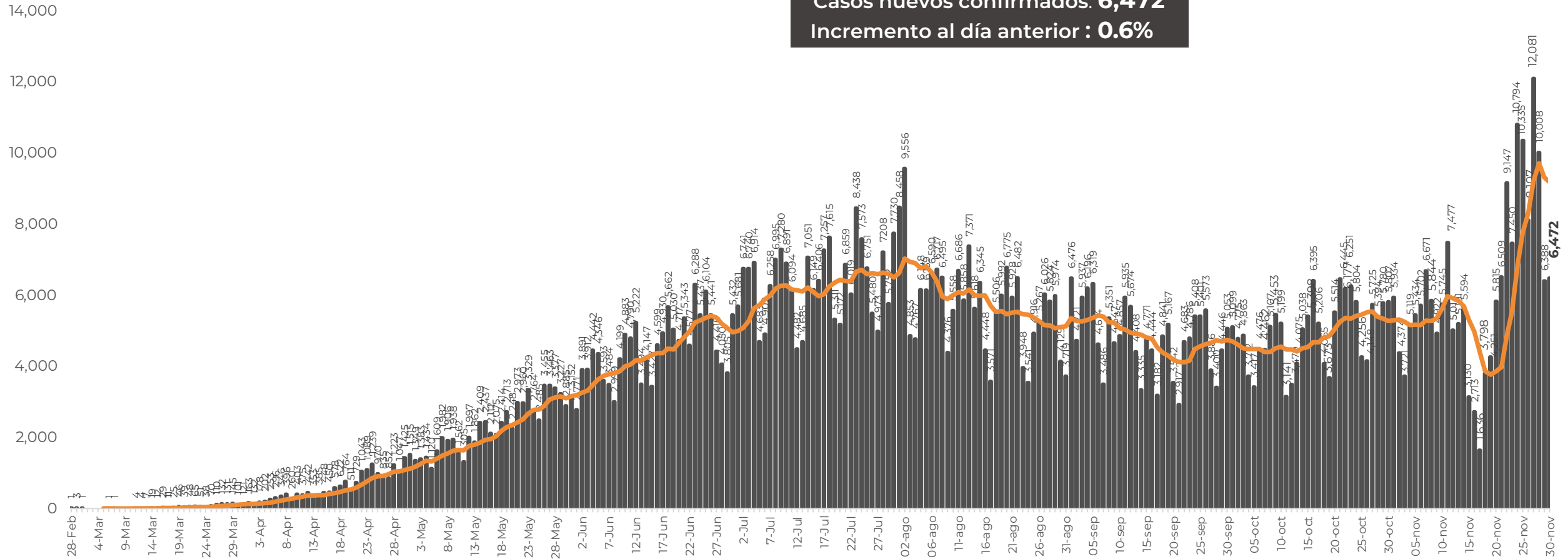
GOBIERNO DEL ESTADO DE
GUERRERO
2015 - 2021

**RIESGO
ALTO**

EVOLUCIÓN DE CASOS NUEVOS NIVEL NACIONAL (30-Nov-2020)

N = 1,113,543

Casos nuevos confirmados: **6,472**
Incremento al día anterior : **0.6%**





GUERRERO
NOS NECESITA A TODOS



Secretaría
de Salud



GOBIERNO DEL ESTADO DE
GUERRERO
2015 - 2021

SEMÁFORO DE RIESGO EPIDEMICO

(del 23 de noviembre al 06 de diciembre de 2020)

**RIESGO
ALTO**

SE 49



- 14 estados
- 14 estados
- 2 estados
- 2 estados

Nivel de riesgo epidémico

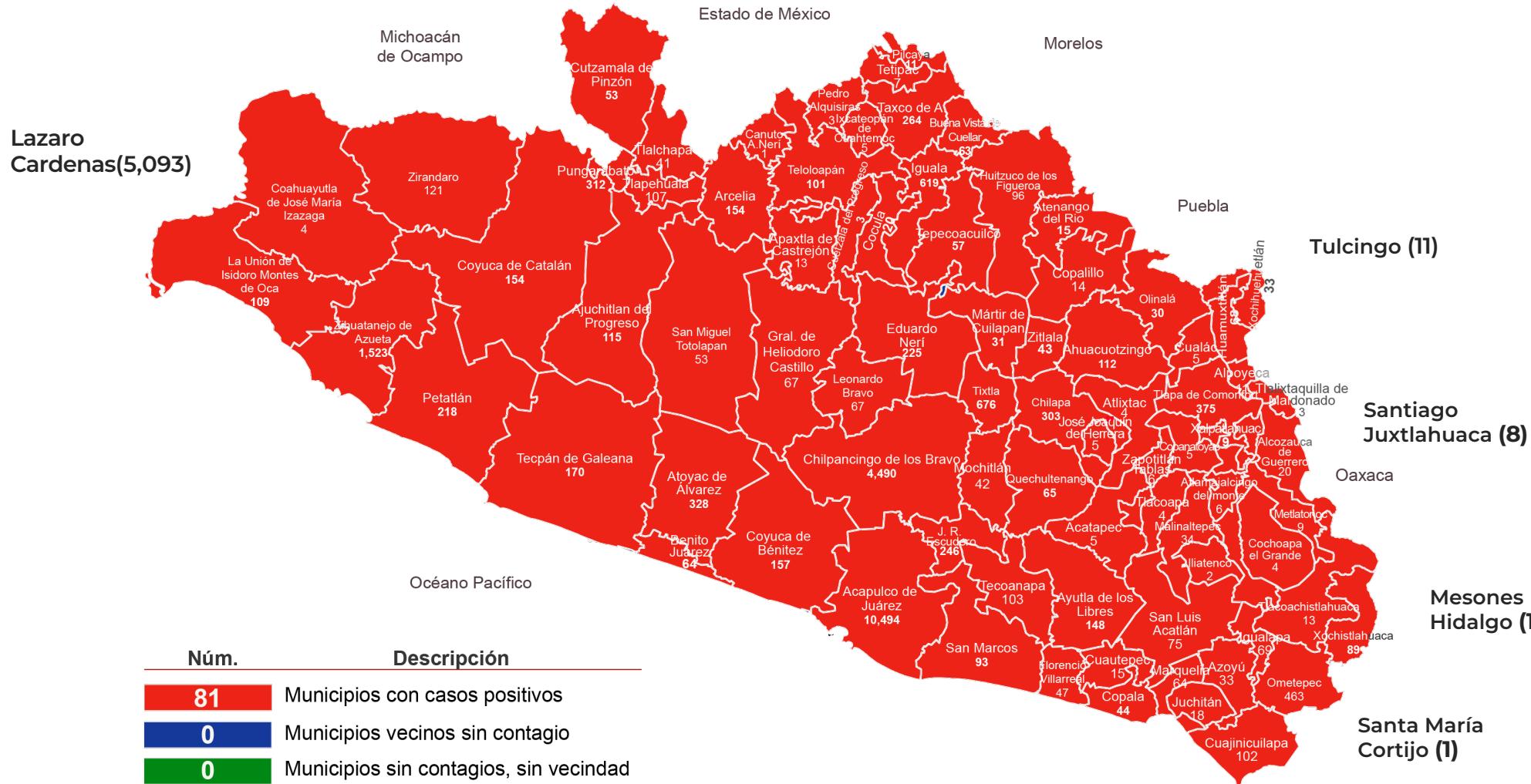
- MÁXIMO
- ALTO
- MEDIO
- BAJO

MÁXIMO
 ALTO
 MEDIO
 BAJO



PANORAMA ESTATAL (01-Dic-2020)

**RIESGO
ALTO**



Lazaro Cardenas(5,093)

23,850

Total de casos CONFIRMADOS

2,514

Total de casos SOSPECHOSOS

18,726

Total de casos NEGATIVOS

2,475

Total de DEFUNCIONES

45,090

Total de estudios realizados

18,121

Total de Recuperados

442

Total de Casos activos

Núm.	Descripción
81	Municipios con casos positivos
0	Municipios vecinos sin contagio
0	Municipios sin contagios, sin vecindad

Tulcingo (11)

Santiago Juxtlahuaca (8)

Mesones Hidalgo (1)

Santa María Cortijo (1)



GUERRERO
NOS NECESITA A TODOS



Secretaría
de Salud



GOBIERNO DEL ESTADO DE
GUERRERO
2015 - 2021

**RIESGO
ALTO**



DETECCIÓN DE CASOS NUEVOS



GUERRERO
NOS NECESITA A TODOS



Secretaría
de Salud



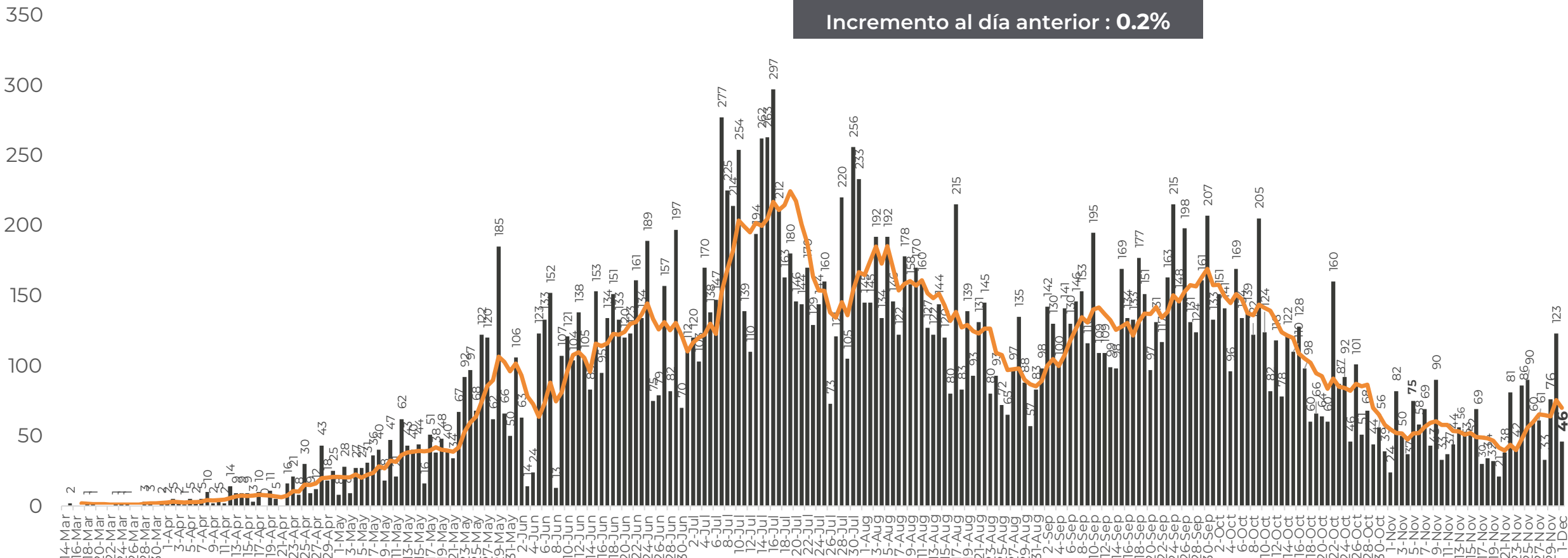
GOBIERNO DEL ESTADO DE
GUERRERO
2015 - 2021

**RIESGO
ALTO**

REGISTRO DIARIO DE CASOS POSITIVOS

N=23,850

Casos nuevos confirmados: **46**
Incremento al día anterior : **0.2%**



FUENTE: SINAVE/DGE/SS: Sistema de Vigilancia Epidemiológica de COVID-19 corte de las 08:00 hrs. al 01 de diciembre del 2020.

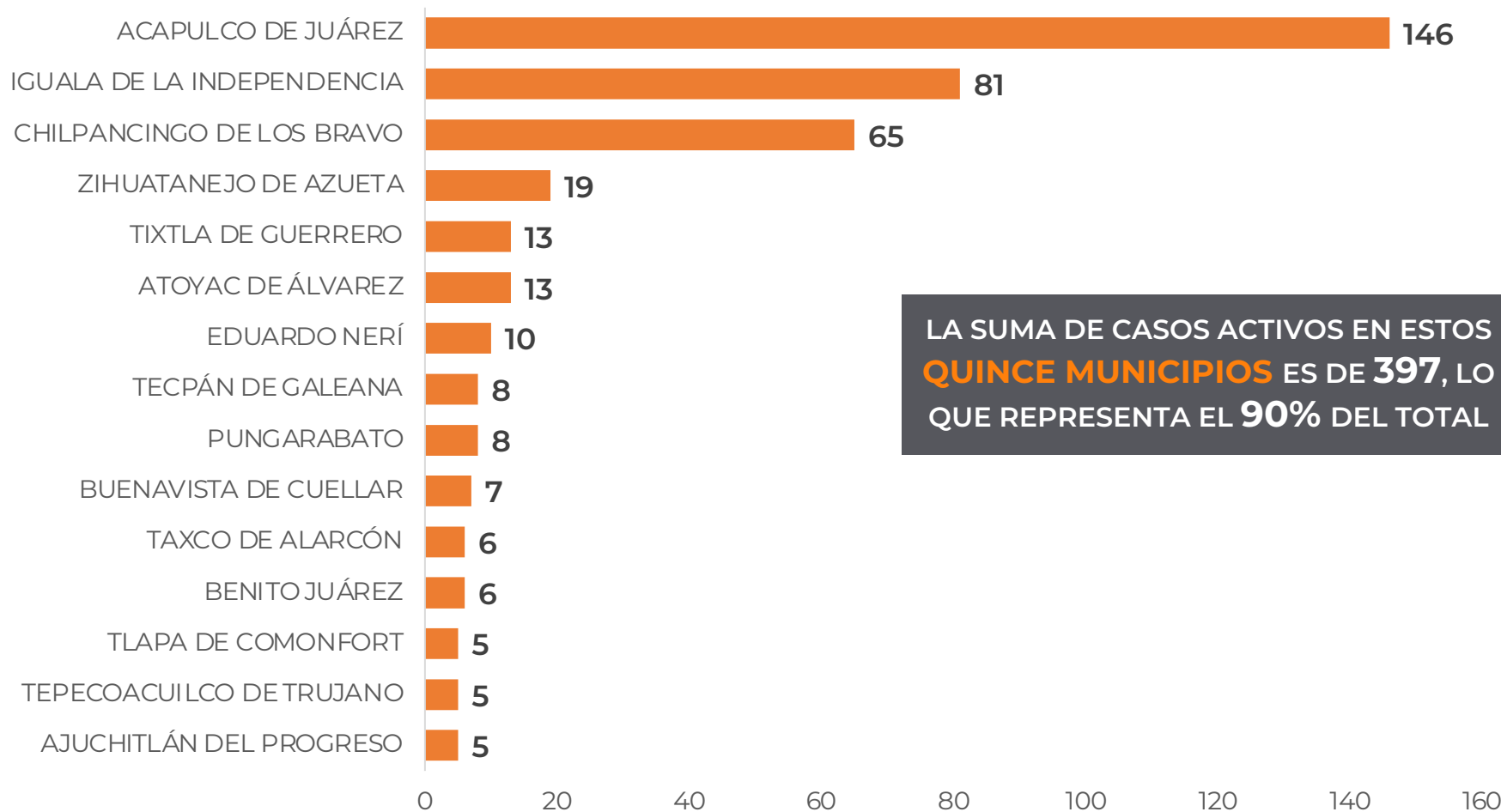


DISTRIBUCIÓN DE MUNICIPIOS CON MAYOR NÚMERO DE CASOS ACTIVOS (Del 17 al 30 de de noviembre 2020)

**RIESGO
ALTO**

Activos en los últimos 14 días

N=442



LA SUMA DE CASOS ACTIVOS EN ESTOS
QUINCE MUNICIPIOS ES DE **397**, LO
QUE REPRESENTA EL **90%** DEL TOTAL

FUENTE: SINAVE/DGE/SS: Sistema de Vigilancia Epidemiológica de COVID-19 corte de las 20:00 hrs. al 30 de noviembre del 2020.




TASA DE INCIDENCIA DE CASOS ACTIVOS ESTIMADOS POR ENTIDAD FEDERATIVA (Del 17 al 30 de de noviembre 2020)

**RIESGO
ALTO**

N=442

COVID-19, México: Tasa de incidencia de casos activos (últimos 14 días)
estimados por Entidad Federativa de Residencia.



*La variable de asociación y dictaminación clínica - epidemiológica, se incorporó al estudio epidemiológico de caso sospechoso de enfermedad respiratoria viral y a la vigilancia epidemiológica, con el objetivo de tener un mejor acercamiento al comportamiento de la epidemia en el país.

Actualización a las 20:00hrs, 30 de noviembre de 2020
Fuente: Plataforma SISVER, SINAPE, DGE, SSA.

*Tasa por 100k habitantes de casos activos estimados, por fecha de inicio de síntomas en los últimos 14 días.

Fecha de síntomas	Confirmados	Sospechosos	Total	Estimados (27%)	Tasa estimada
17/11/20	58	5	63	59	
18/11/20	55	18	73	60	
19/11/20	47	14	61	51	
20/11/20	72	24	96	79	
21/11/20	69	19	88	74	
22/11/20	42	18	60	47	
23/11/20	24	25	49	31	
24/11/20	34	20	54	39	
25/11/20	27	27	54	34	
26/11/20	8	10	18	11	
27/11/20	1	13	14	5	
28/11/20	5	1	6	5	
29/11/20	0	2	2	1	
30/11/20	0	0	0	0	
Total	442	196	638	495	13.54

TASA ESTIMADA DE INCIDENCIA= (TOTAL DE ESTIMADOS X 100,000 / POBLACIÓN TOTAL)



GUERRERO
NOS NECESITA A TODOS



Secretaría
de Salud



GOBIERNO DEL ESTADO DE
GUERRERO
2015 - 2021

**RIESGO
ALTO**

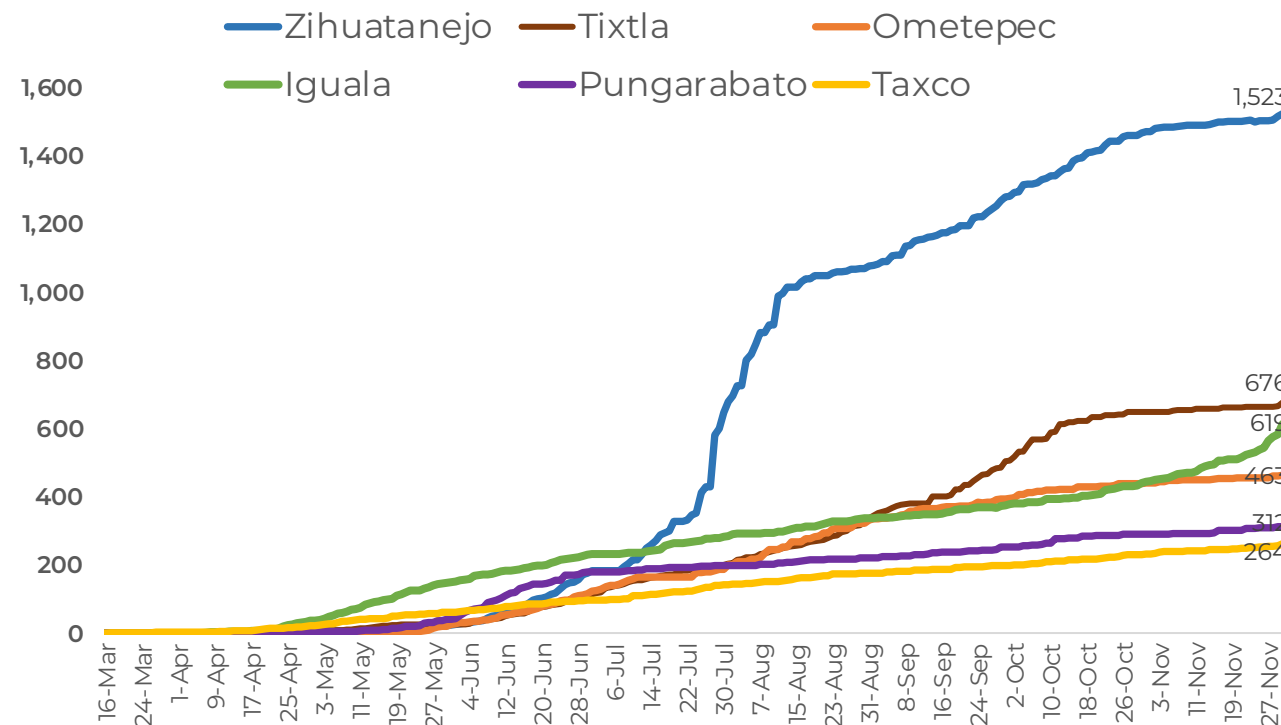
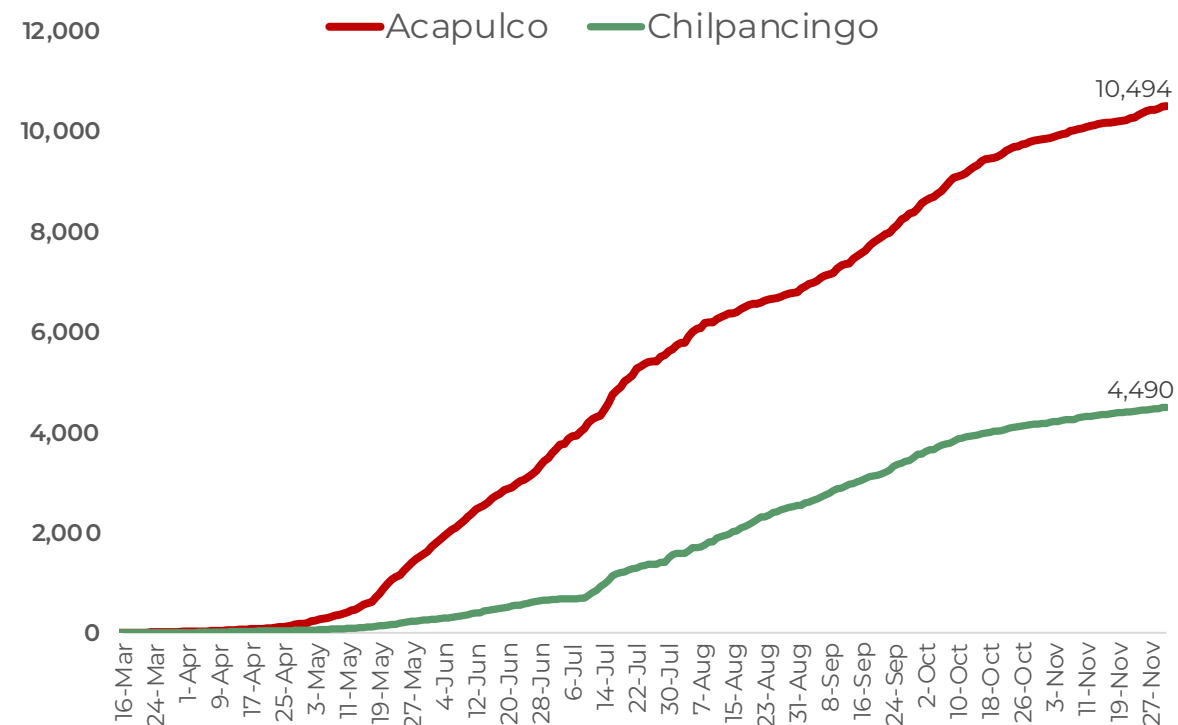


TENDENCIA DE OCURRENCIA DE CASOS



**RIESGO
ALTO**

CASOS POSITIVOS DE MUNICIPIOS PRIORITARIOS (CORTE 01-Dic-2020)





GUERRERO
NOS NECESITA A TODOS



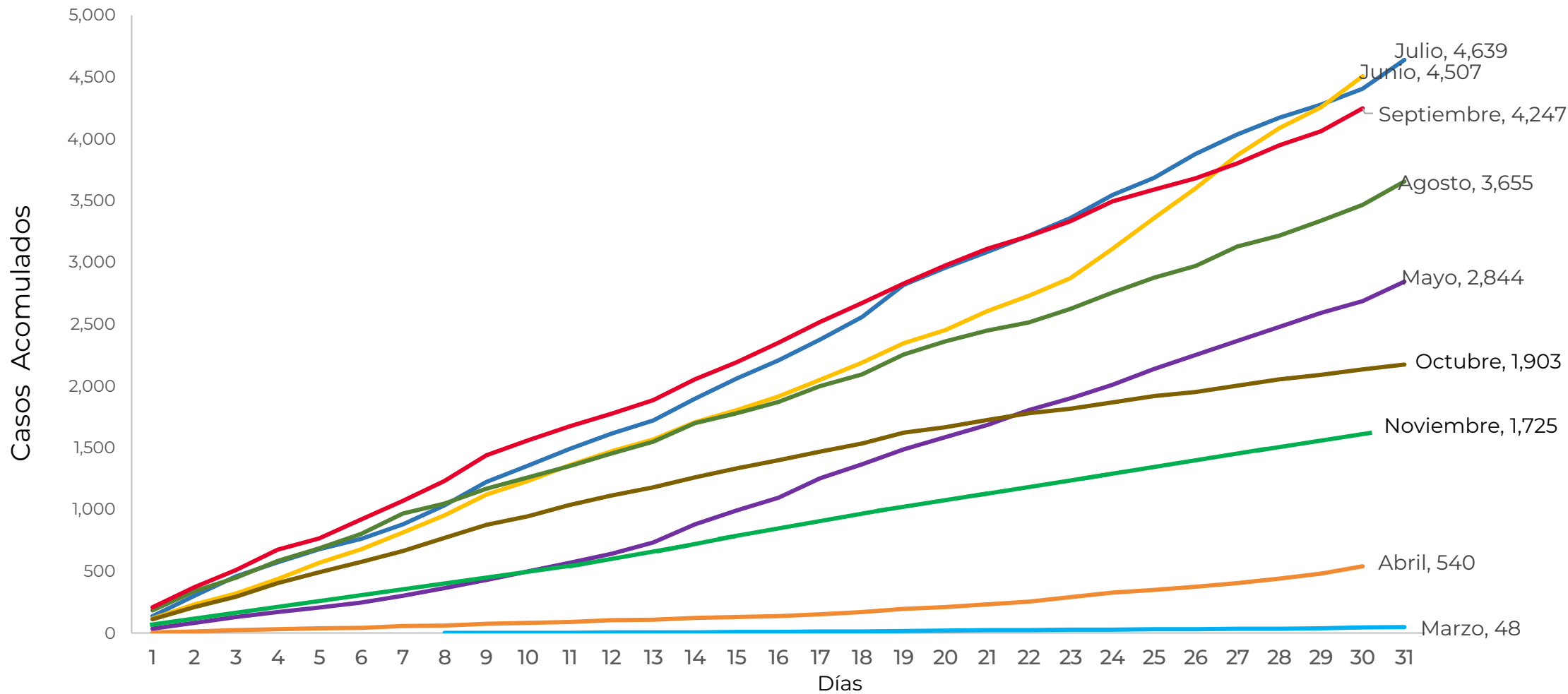
Secretaría
de Salud



GOBIERNO DEL ESTADO DE
GUERRERO
2015 - 2021

**RIESGO
ALTO**

CASOS ACUMULADOS POR COVID POR MES (CORTE 01-Dic-2020)



FUENTE: SINAVE/DGE/SS: Sistema de Vigilancia Epidemiológica de COVID-19 corte de las 08:00 hrs. al 01 de diciembre del 2020.



GUERRERO
NOS NECESITA A TODOS



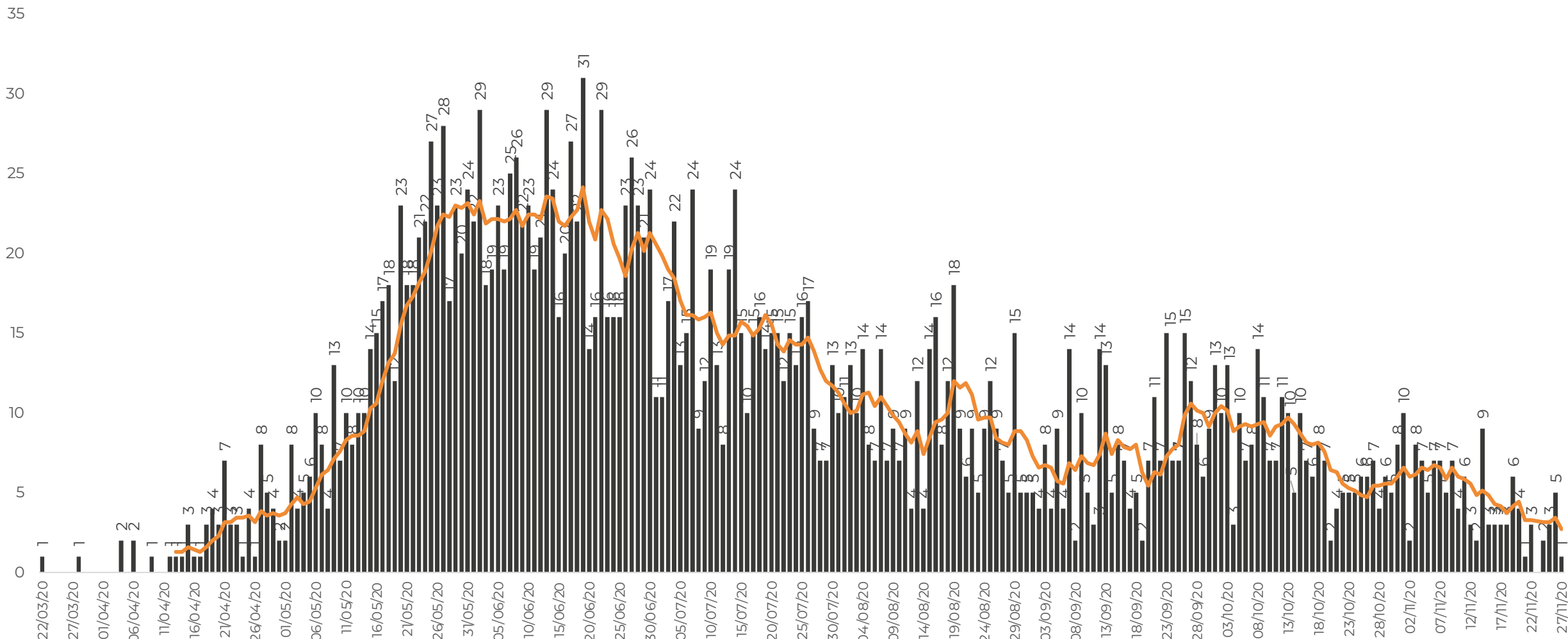
Secretaría
de Salud



GOBIERNO DEL ESTADO DE
GUERRERO
2015 - 2021

**RIESGO
ALTO**

DEFUNCIONES POR FECHA DE OCURRENCIA (CORTE 27-Nov-2020)



FUENTE: SINAVE/DGE/SS: Sistema de Vigilancia Epidemiológica de COVID-19 corte de las 08:00 hrs. al 27 de noviembre del 2020.



GUERRERO
NOS NECESITA A TODOS



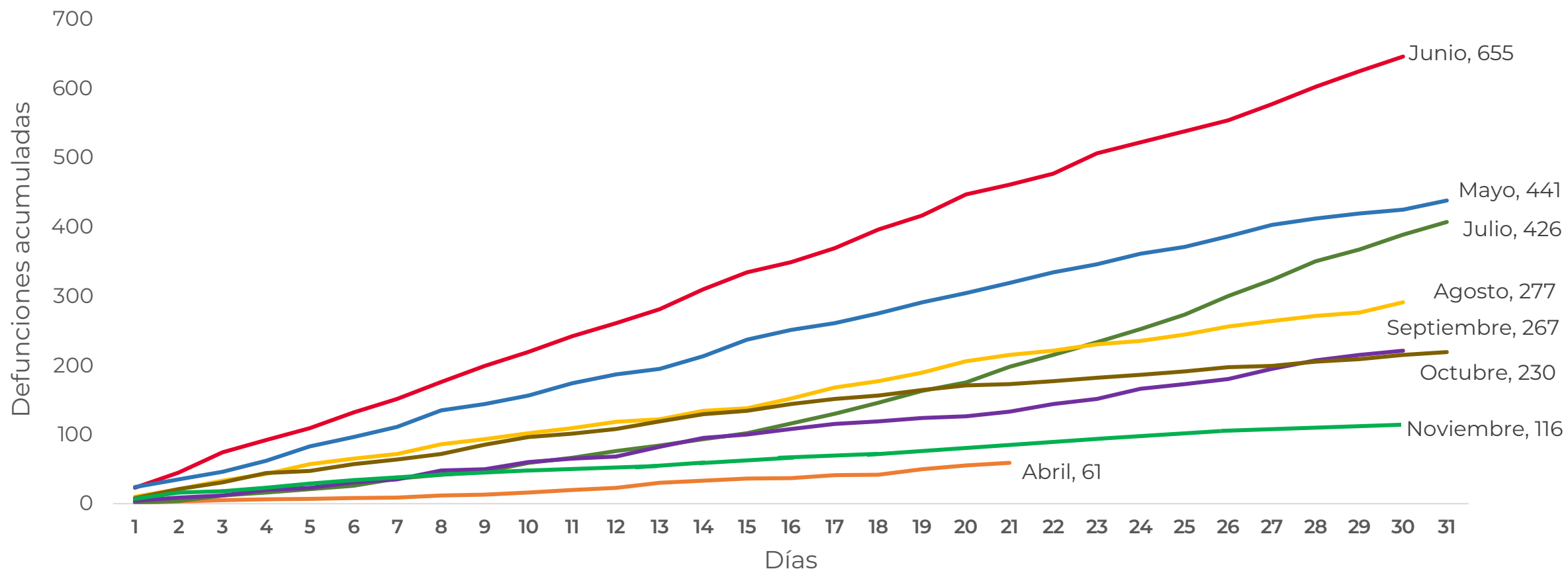
Secretaría
de Salud



GOBIERNO DEL ESTADO DE
GUERRERO
2015 - 2021

DEFUNCIONES ACUMULADAS POR COVID POR MES (CORTE 30-Nov-2020)

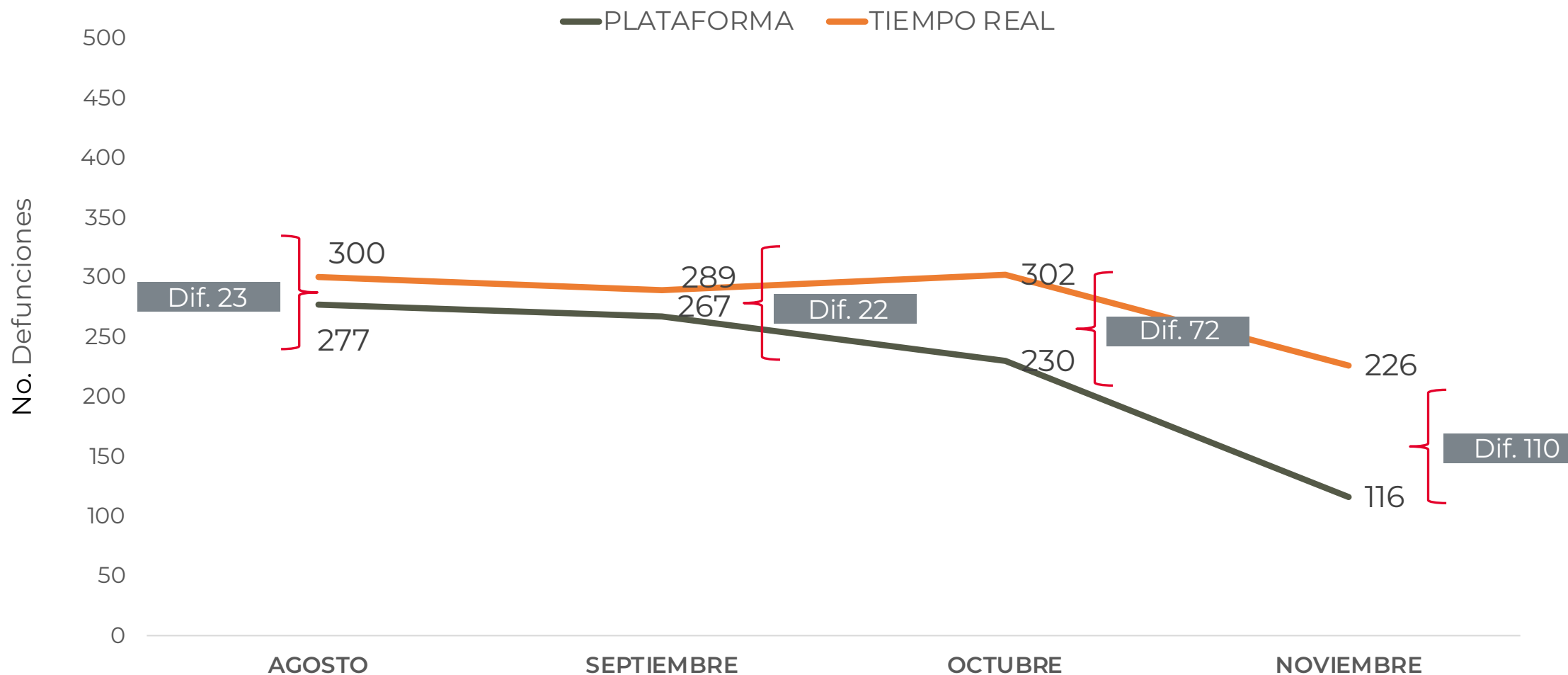
**RIESGO
ALTO**





**RIESGO
ALTO**

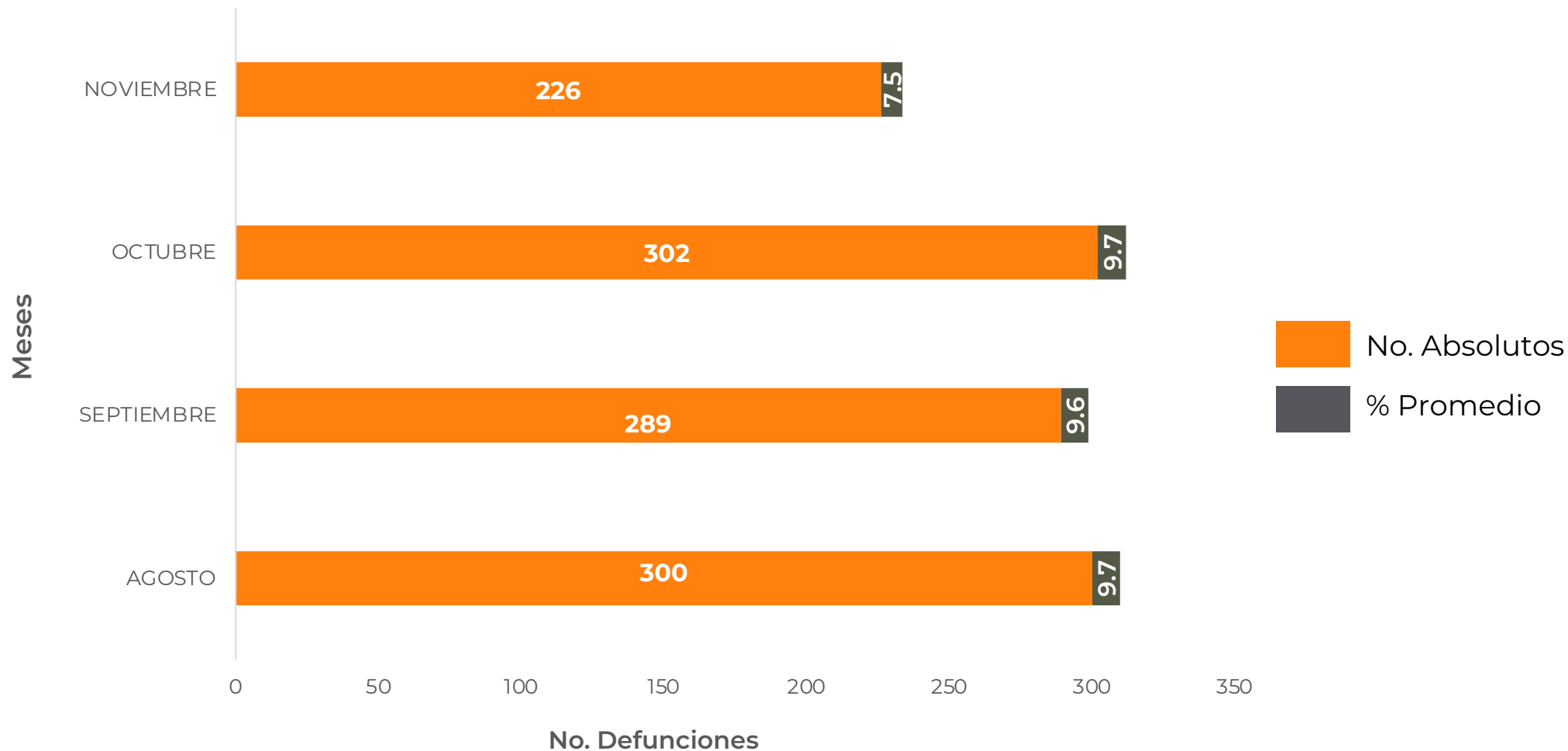
DEFUNCIONES ACUMULADAS por MES **PLATAFORMA vs TIEMPO REAL**





COMPARATIVO DE LAS DEFUNCIONES POR MES NÚMEROS ABSOLUTOS VS PORCENTAJE DEL DÍA A DÍA

**RIESGO
ALTO**





DEFUNCIONES NOTIFICADAS POR FECHA DE REGISTRO (CORTE 30-Nov-2020)

**RIESGO
ALTO**

DEFUNCIONES NOTIFICADAS POR MES

MES	NÚMERO
NOVIEMBRE	1
OCTUBRE	0
SEPTIEMBRE	0
AGOSTO	0
JULIO	0
JUNIO	0
MAYO	0
ABRIL	0
TOTAL DEFUNCIONES	1

DEFUNCIONES **NOVIEMBRE** POR FECHA

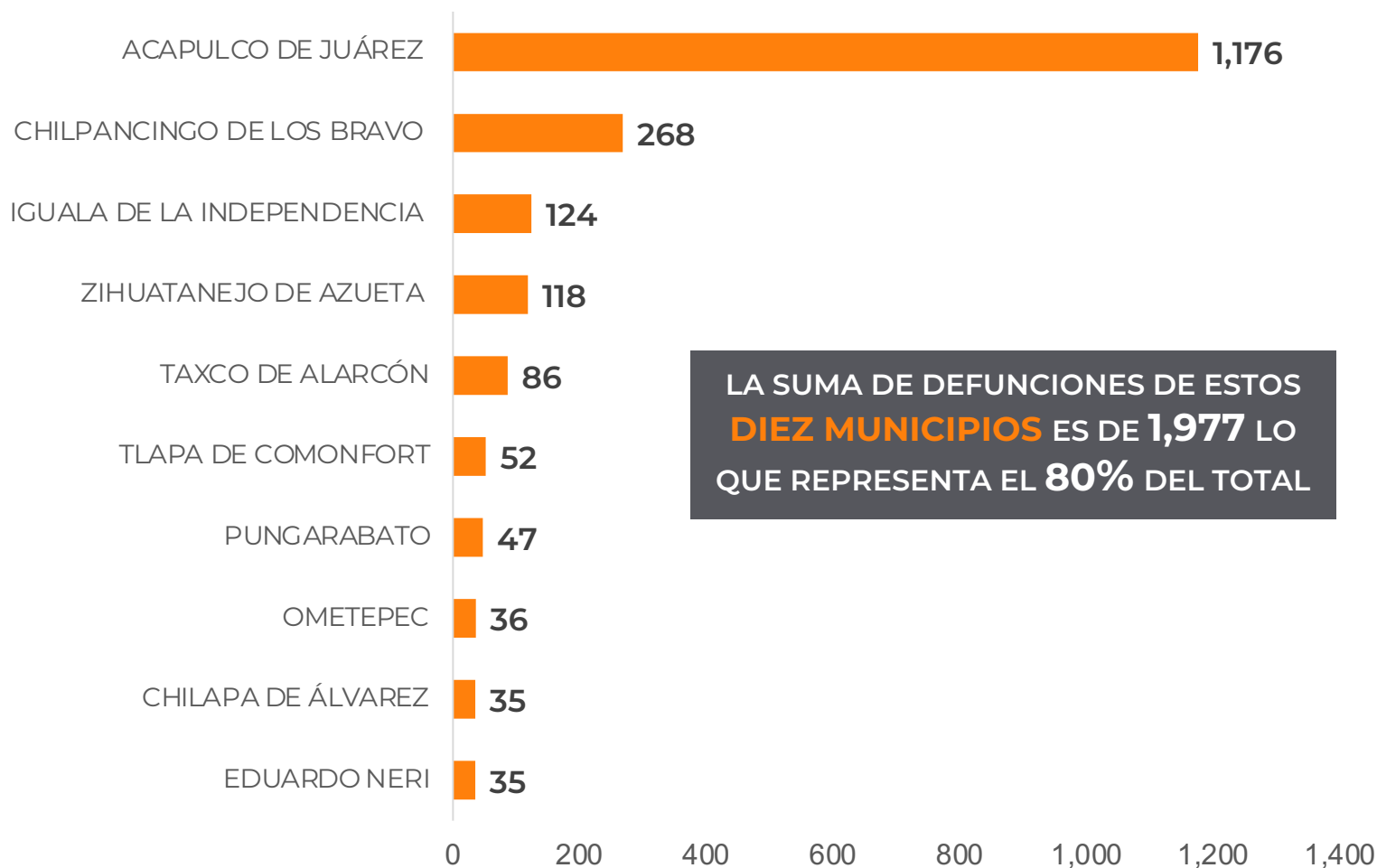
No. Prog.	FECHA	NÚMERO
1	29/11/20	1
TOTAL DEFUNCIONES		1



**RIESGO
ALTO**

MUNICIPIOS CON MAYOR NÚMERO DE DEFUNCIONES (CORTE 30-NOV-2020)

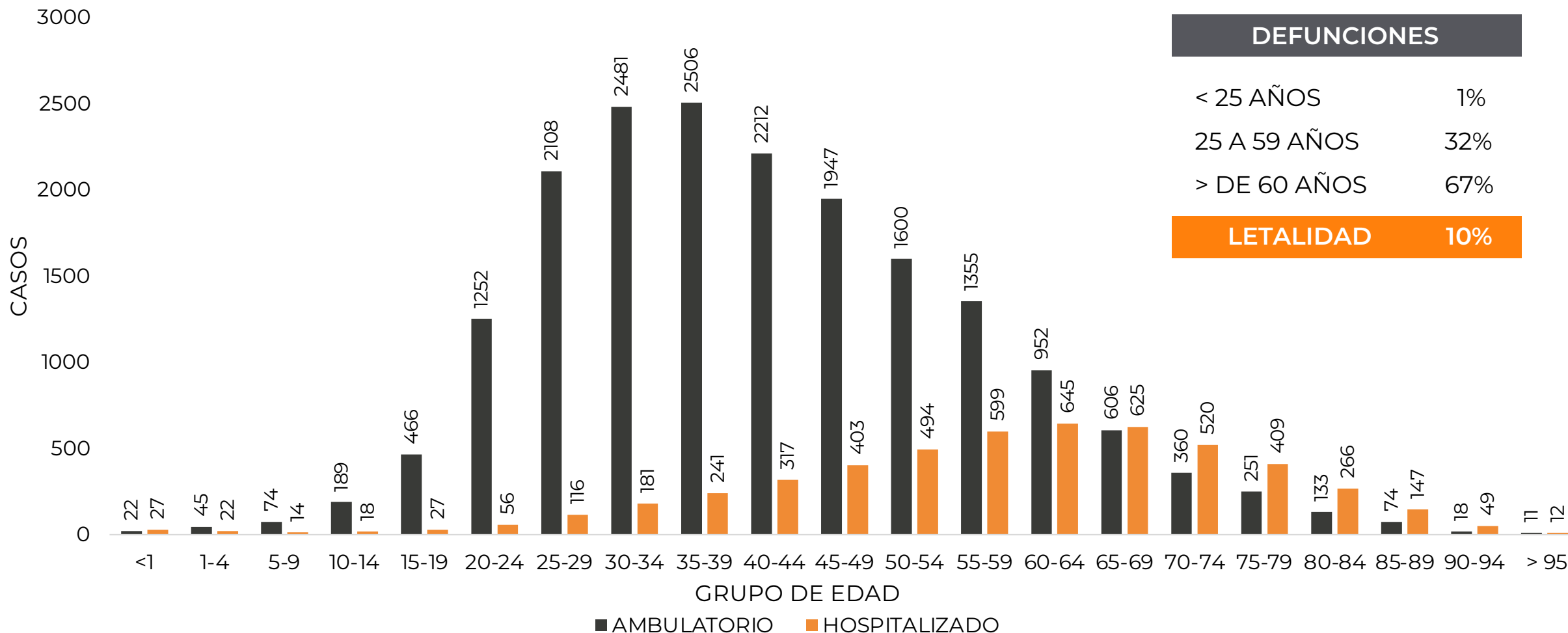
N=2,475





**RIESGO
ALTO**

CASOS POR TIPO DE PACIENTE Y GRUPO DE EDAD



DEFUNCIONES

< 25 AÑOS	1%
25 A 59 AÑOS	32%
> DE 60 AÑOS	67%

LETALIDAD 10%



GUERRERO
NOS NECESITA A TODOS



Secretaría
de Salud



GOBIERNO DEL ESTADO DE
GUERRERO
2015 - 2021

**RIESGO
ALTO**



TENDENCIA DE HOSPITALIZACIÓN



GUERRERO
NOS NECESITA A TODOS



Secretaría
de Salud



GOBIERNO DEL ESTADO DE
GUERRERO
2015 - 2021

ESTADO DE SALUD DE PACIENTES HOSPITALIZADOS TIEMPO REAL (Día a Día)

**RIESGO
ALTO**

ESTATUS	TOTAL
HOSPITALIZADO ESTABLE	65
HOSPITALIZADO GRAVE	37
HOSPITALIZADO CRÍTICO (INTUBADO)	32
TOTAL	134

Corte: **01 de Diciembre de 2020**



**RIESGO
ALTO**

OCUPACIÓN DE CAMAS CON VENTILADOR (INTUBADOS)

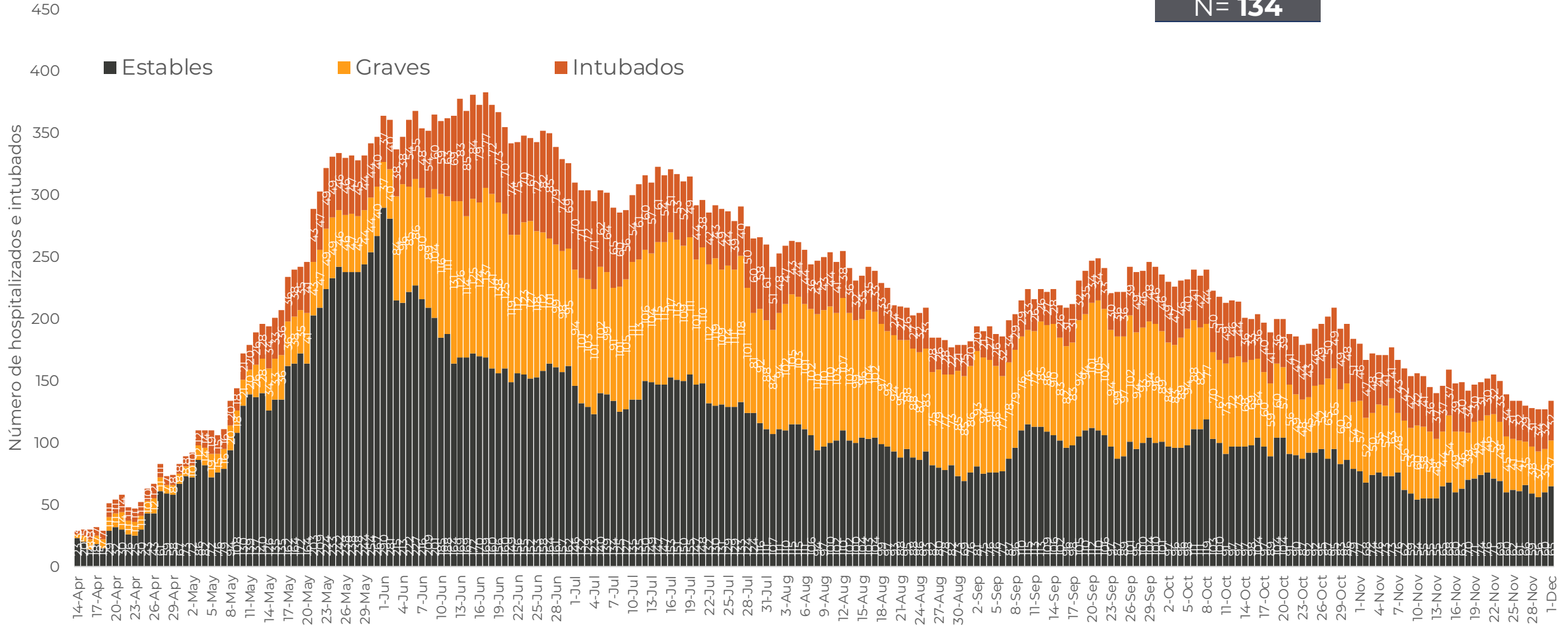
FECHA	SECTOR	HOSPITAL	TOTAL DE CAMAS CON VENTILADOR	No.PCTES INTUBADOS	% DE OCUPACION CAMAS CON
01/12/20	SSA	IGUALA	8	0	0.0
01/12/20	SSA	CHILPANCINGO	24	2	8%
01/12/20	SSA	HOSP. GRAL. ACAPULCO	31	4	13%
01/12/20	SSA	RENACIMIENTO	17	2	12%
01/12/20	SSA	TAXCO	9	0	0%
01/12/20	SSA	COYUCA DE CATALAN	9	0	0%
01/12/20	SSA	OMETEPEC	6	0	0%
01/12/20	SSA	ZIHUATANEJO	11	1	9%
01/12/20	SSA	TLAPA	8	0	0%
		SUBTOTAL SSA	123	9	7%
01/12/20	IMSS	ACAPULCO	30	13	43%
01/12/20	IMSS	ZIHUATANEJO	6	0	0%
01/12/20	IMSS	CHILPANCINGO	5	3	60%
01/12/20	IMSS	TAXCO	3	0	0%
01/12/20	IMSS	IGUALA	1	0	0%
01/12/20	IMSS	LA UNION	2	0	0%
		SUBTOTAL IMSS	47	16	34%
01/12/20	ISSSTE	ACAPULCO	5	6	120%
01/12/20	ISSSTE	CHILPANCINGO	6	0	0%
01/12/20	ISSSTE	IGUALA	0	0	0%
		SUBTOTAL ISSSTE	11	6	55%
01/12/20	SEDENA	ACAPULCO SEDENA	0	0	0%
01/12/20	SEDENA	CHILPANCINGO	0	0	0%
01/12/20	SEDENA	BATALLON DE INGEN	0	0	0%
01/12/20	SEDENA	CHILAPA SEDENA	11	1	9%
		SUBTOTAL SEDENA	11	1	9%
01/12/20	MARINA	NAVAL ACAPULCO	12	0	0%
		SUBTOTAL MARINA	12	0	0%
01/12/20	SSA	UNIDAD COVID MUNICIPAL IGUALA	14	0	0%
01/12/20	SSA	CRIT GUERRERO	2	0	0%
		SUBTOTAL	16	0	0%
		TOTAL	220	32	15%



**RIESGO
ALTO**

TENDENCIA DE HOSPITALIZADOS COVID-19

N= 134





GUERRERO
NOS NECESITA A TODOS



Secretaría
de Salud



GOBIERNO DEL ESTADO DE
GUERRERO
2015 - 2021

**RIESGO
ALTO**



PORCENTAJE DE OCUPACIÓN HOSPITALARIA



CONCENTRADO SECTORIAL, DISPONIBILIDAD DE CAMAS (01-Dic-2020)

**RIESGO
ALTO**

DESCRIPCIÓN	TOTAL SECTORIAL		
	NÚMERO	OCUPACIÓN	% DE OCUPACIÓN
CAMAS COVID	661	134 (+7)	20%
CAMAS NO COVID	928	528 (+38)	57%
TOTAL	1,589	662	42%

DESCRIPCIÓN	TOTAL SECTORIAL		
	NÚMERO	OCUPACIÓN	% DE OCUPACIÓN
CAMAS COVID	661	127	19%
CAMAS NO COVID	928	490	53%
TOTAL	1,589	617	39%



**CONCENTRADO REGIONAL (ACAPULCO DE JUÁREZ),
DISPONIBILIDAD DE CAMAS COVID (01-Dic-2020)**

**RIESGO
ALTO**

Nombre del Hospital	COVID			No COVID		
	Camas	Ocupación	%	Camas	Ocupación	%
Acapulco de Juárez (ISSSTE)	31	12	● 38.7%	64	42	● 65.6%
Hospital Naval Acapulco	16	4	● 25.0%	24	9	● 37.5%
Hospital Militar Regional de Acapulco	0	0	● 0.0%	0	0	● 0.0%
HGR No. 1 Vicente Guerrero Acapulco (IMSS)	117	41	● 35.0%	226	184	● 81.4%
HG. de Renacimiento (SSA)	45	3	● 6.7%	25	20	● 80.0%
HG. de Acapulco (SSA)	77	15	● 19.5%	43	34	● 79.1%
CRIT Acapulco	0	0	● 0.0%	0	0	● 0.0%
Total	286	75	● 26.2%	382	289	● 75.7%



**CONCENTRADO REGIONAL (CHILPANCINGO DE LOS BRAVO),
DISPONIBILIDAD DE CAMAS COVID (01-Dic-2020)**

**RIESGO
ALTO**

Nombre del Hospital	COVID			No COVID		
	Camas	Ocupación	%	Camas	Ocupación	%
HG. de Chilpancingo de los Bravo (SSA)	36	7	● 19.4%	129	74	● 57.4%
HGSZMF No. 3 Chilpancingo (IMSS)	14	5	● 35.7%	12	8	● 66.7%
Chilpancingo de los Bravo (ISSSTE)	12	2	● 16.7%	45	15	● 33.3%
Unidad Hospitalaria 6/O. Batallon de Ingenieros	30	2	● 6.7%	0	0	● 0.0%
Hospital Militar Regional de Chilpancingo	0	0	● 0.0%	0	0	● 0.0%
Total	92	16	● 17.4%	186	97	● 52.2%



GUERRERO
NOS NECESITA A TODOS



Secretaría
de Salud



GOBIERNO DEL ESTADO DE
GUERRERO
2015 - 2021

**CONCENTRADO REGIONAL (ZIHUATANEJO DE AZUETA),
DISPONIBILIDAD DE CAMAS COVID (01-Dic-2020)**

**RIESGO
ALTO**

Nombre del Hospital	COVID			No COVID		
	Camas	Ocupación	%	Camas	Ocupación	%
HG. de Zihuatanejo (SSA)	27	4	● 14.8%	58	31	● 53.4%
HGZMF No. 8 Zihuatanejo (IMSS)	12	0	● 0.0%	22	12	● 54.5%
Total	39	4	● 10.3%	80	43	● 53.8%