



**GUERRERO**  
NOS NECESITA A TODOS



Secretaría  
**de Salud**



GOBIERNO DEL ESTADO DE  
**GUERRERO**  
2015 - 2021

**SEMÁFORO NARANJA**

**RIESGO  
ALTO**



**DE  
CONTAGIO**

**SECRETARÍA DE SALUD  
INFORME DE SEGUIMIENTO**

**01 DE AGOSTO DE 2020**



**GUERRERO**  
NOS NECESITA A TODOS



Secretaría  
**de Salud**

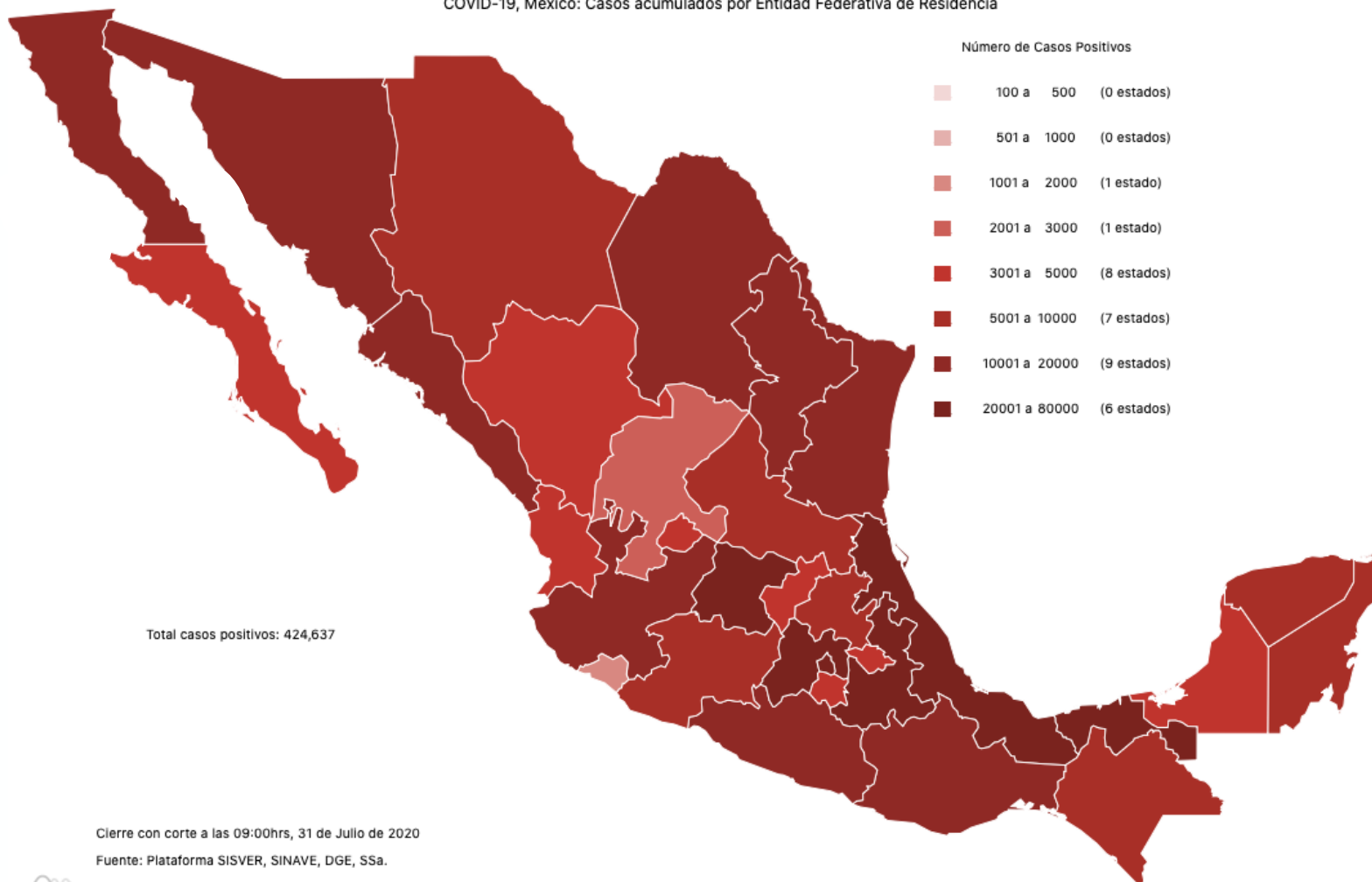


GOBIERNO DEL ESTADO DE  
**GUERRERO**  
2015 - 2021

## PANORAMA NACIONAL (31-jul-2020)

**RIESGO  
ALTO**

COVID-19, México: Casos acumulados por Entidad Federativa de Residencia



**424,637**

Confirmados

**90,022**

Sospechosos

**469,629**

Negativos

**46,688**

Defunciones

**984,288**

Personas estudiadas

**31,365**

Activos

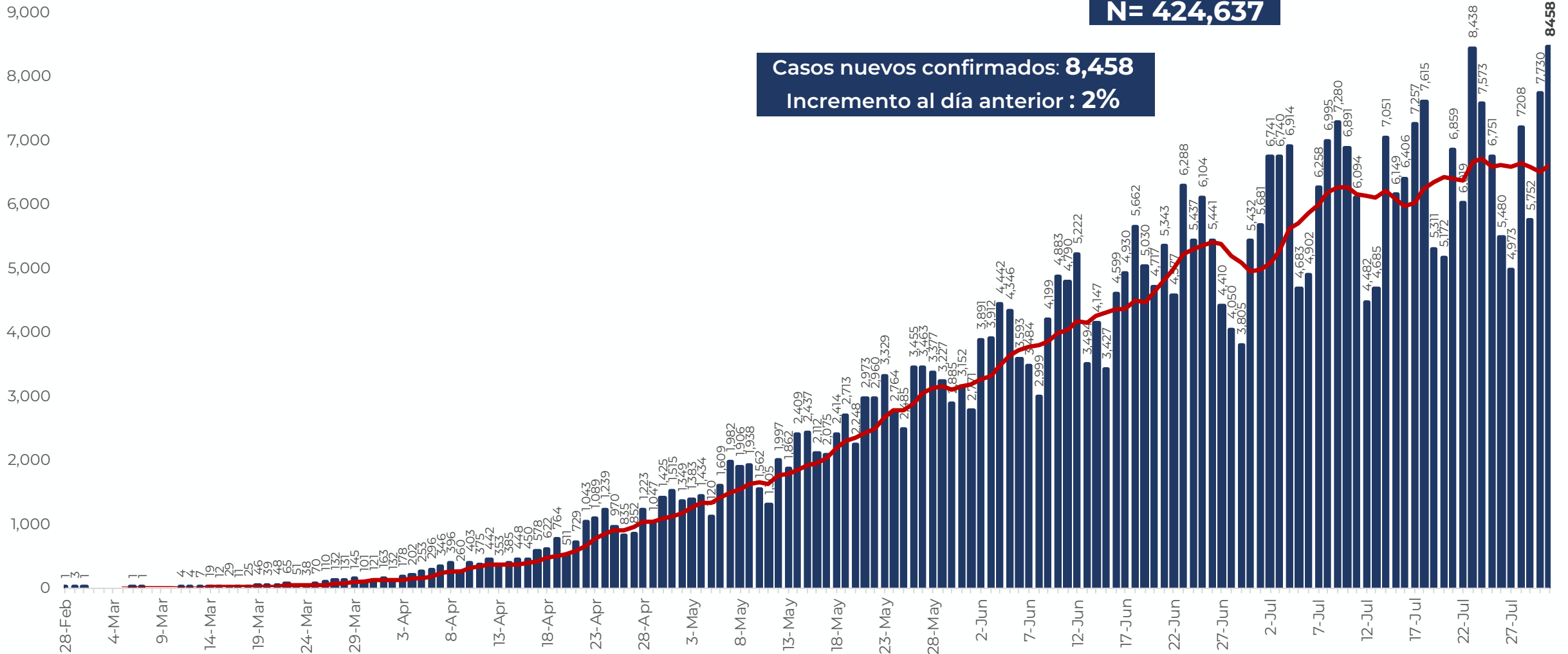
Cierre con corte a las 09:00hrs, 31 de Julio de 2020

Fuente: Plataforma SISVER, SINAVE, DGE, SSa.



# EVOLUCIÓN DE CASOS NUEVOS NIVEL NACIONAL (31-Jul-2020)

**RIESGO  
ALTO**





**GUERRERO**  
NOS NECESITA A TODOS



Secretaría  
**de Salud**



GOBIERNO DEL ESTADO DE  
**GUERRERO**  
2015 - 2021

**SEMÁFORO DE RIESGO EPIDÉMICO para (SEMANA 31) 26-jul al 01-ago**

**RIESGO  
ALTO**



**14 estados**

**18 estados**

Nivel de riesgo  
epidémico



**Máximo**

**Alto**

**Medio**

**Bajo**

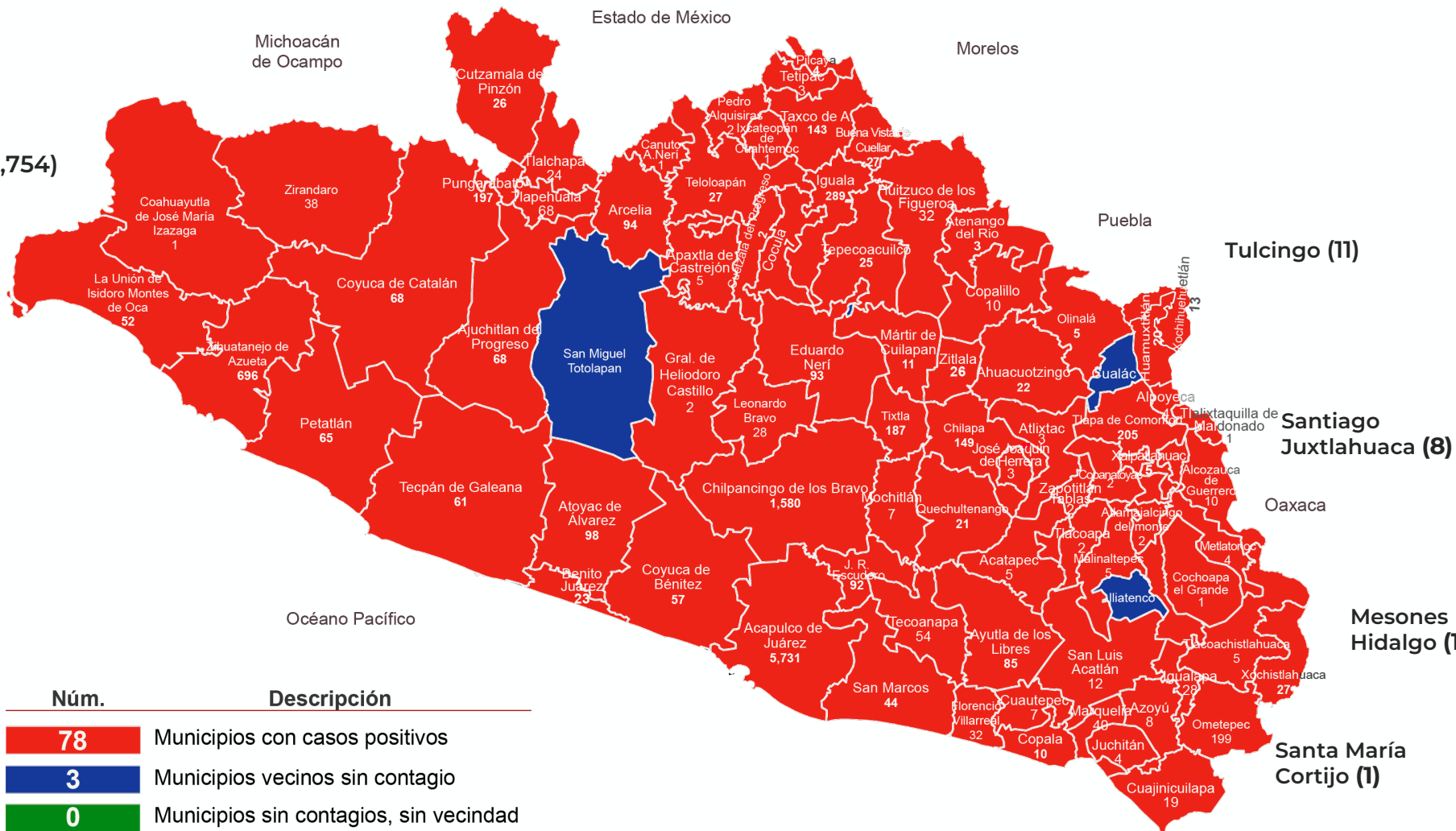




# PANORAMA ESTATAL (01-ago-2020)

**RIESGO ALTO**

Lazaro Cardenas(2,754)



Núm.	Descripción
78	Municipios con casos positivos
3	Municipios vecinos sin contagio
0	Municipios sin contagios, sin vecindad

**11,032**

Total de casos CONFIRMADOS

**1,367**

Total de casos SOSPECHOSOS

**6,805**

Total de casos NEGATIVOS

**1,412**

Total de DEFUNCIONES

**19,204**

Total de estudios realizados

**7,169**

Total de Recuperados

**1,065**

Total de Casos activos

Tulcingo (11)

Santiago Juxtlahuaca (8)

Oaxaca

Mesones Hidalgo (1)

Santa María Cortijo (1)



**GUERRERO**  
NOS NECESITA A TODOS



Secretaría  
**de Salud**



GOBIERNO DEL ESTADO DE  
**GUERRERO**  
2015 - 2021

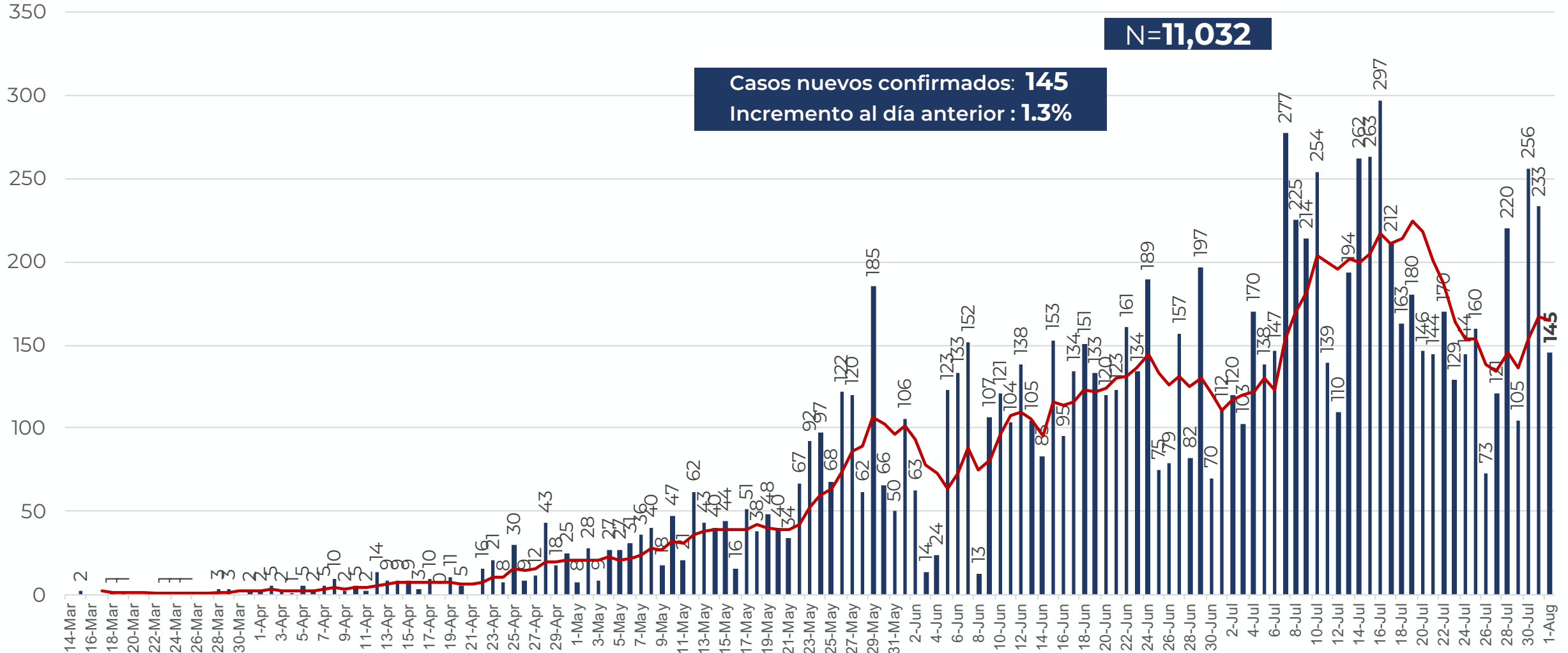


# DETECCIÓN DE CASOS NUEVOS



**RIESGO  
ALTO**

## DETECCIÓN DE CASOS NUEVOS



FUENTE: SINAVE/DGE/SS: Sistema de Vigilancia Epidemiológica de COVID-19 corte de las 20:00 hrs. al 31 de julio del 2020.

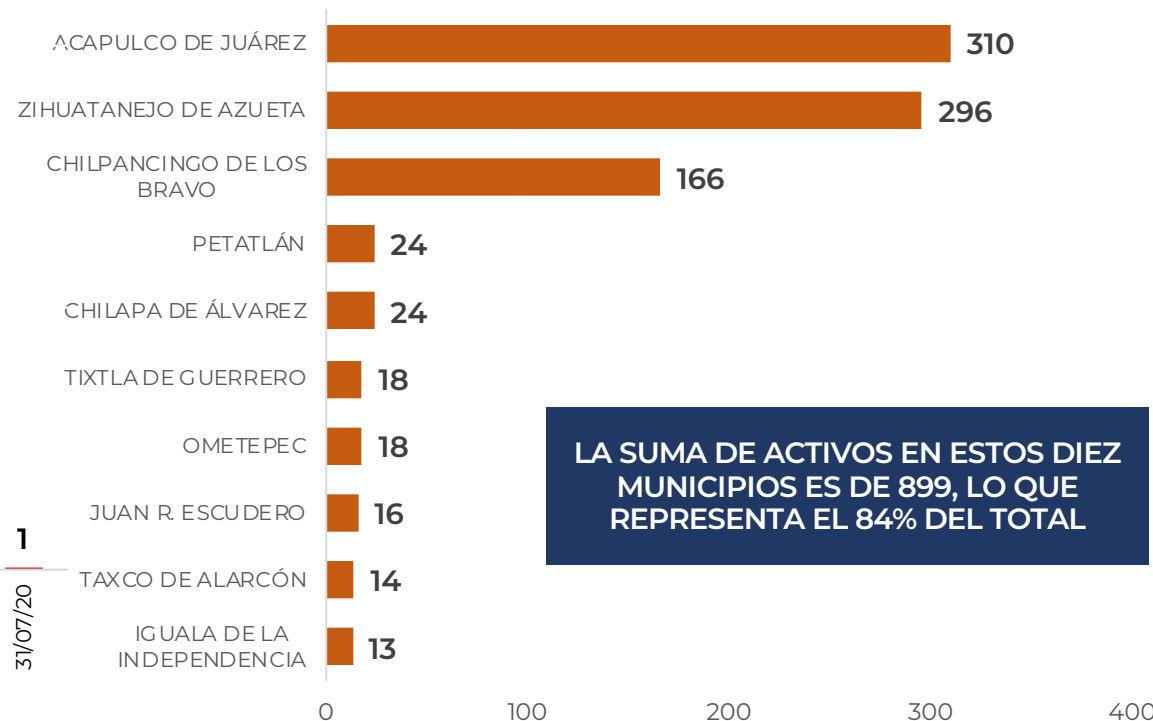
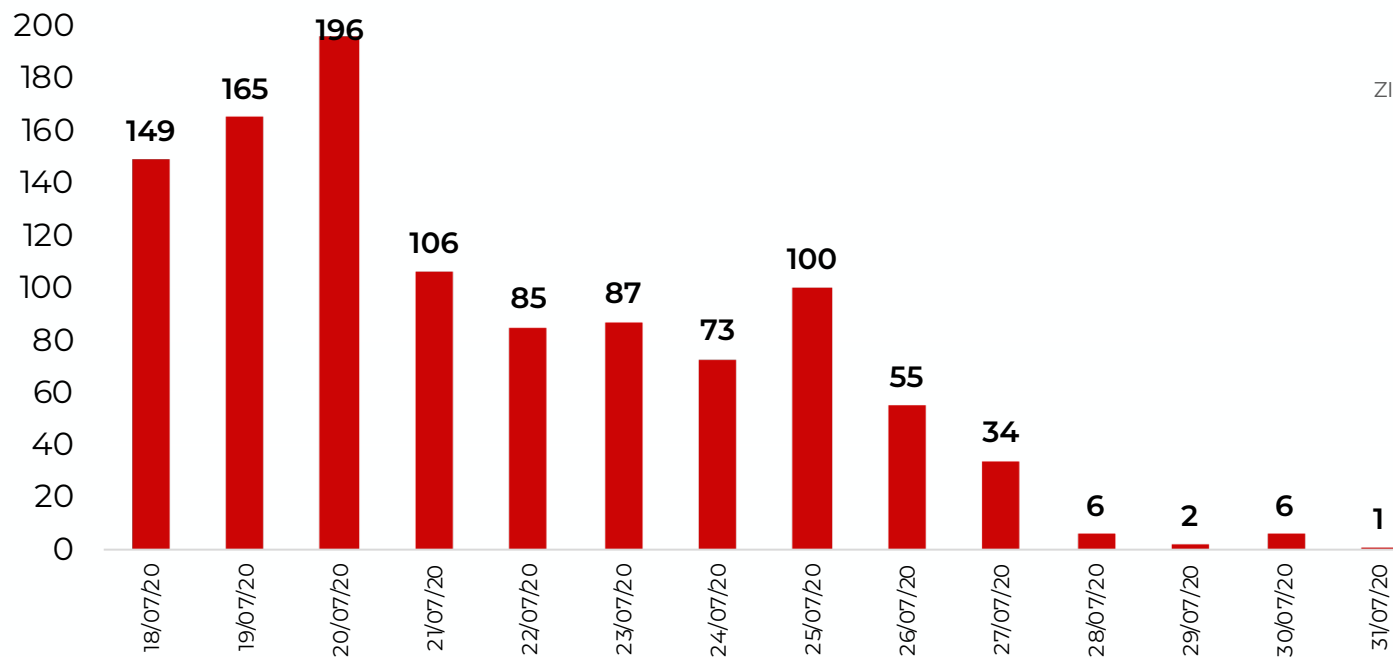


## DISTRIBUCIÓN DE MUNICIPIOS POR DÍAS Y CON MAYOR NÚMERO DE ACTIVOS (Del 18 al 31 de julio)

**RIESGO  
ALTO**

**N=1,065**

Activos en los últimos 14 días

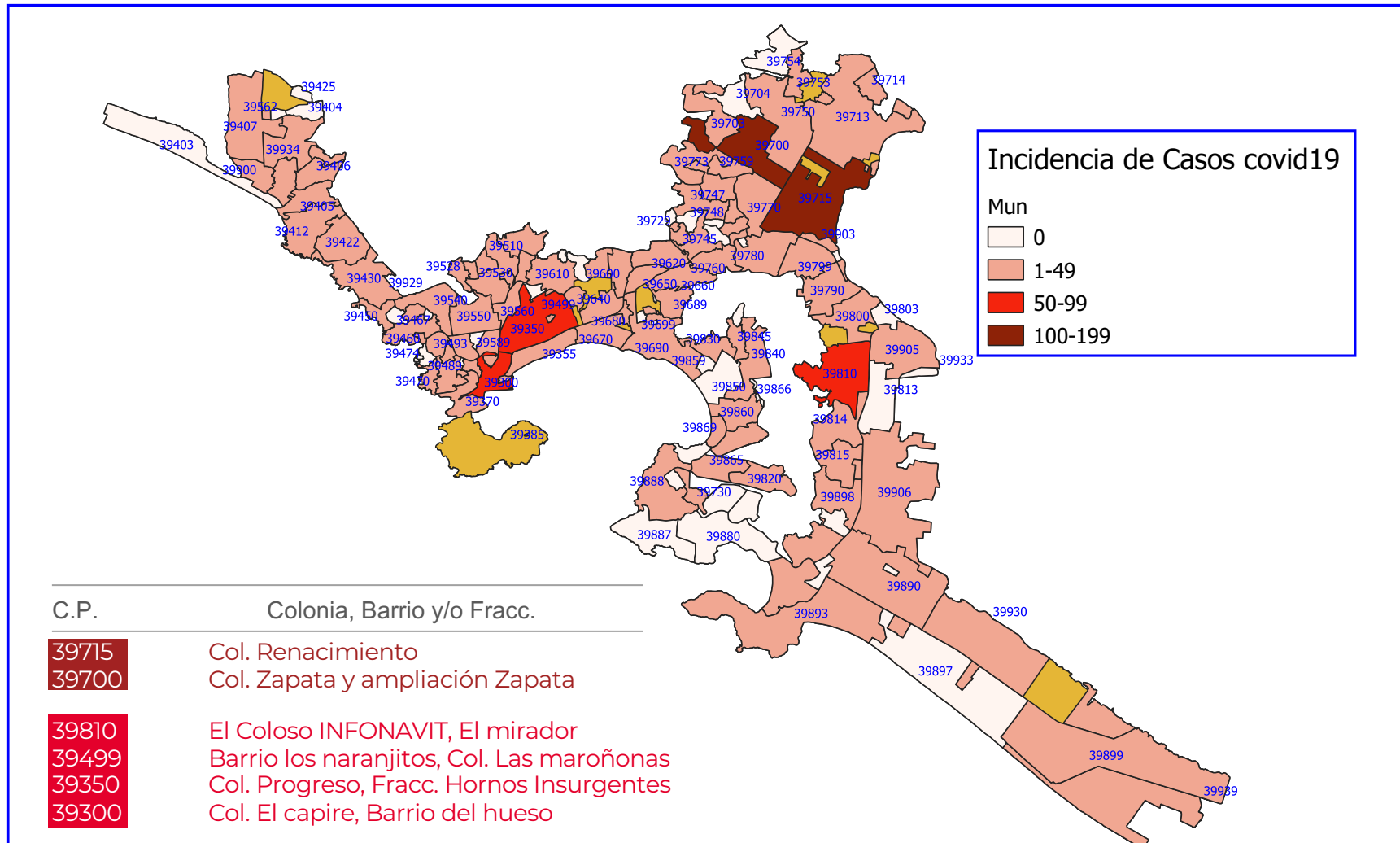


**LA SUMA DE ACTIVOS EN ESTOS DIEZ MUNICIPIOS ES DE 899, LO QUE REPRESENTA EL 84% DEL TOTAL**



**RIESGO  
ALTO**

## CASOS ACTIVOS COVID-19 ACAPULCO ÁREA URBANA







**RIESGO  
ALTO**

## MUNICIPIOS CON MAYOR NÚMERO DE CASOS Y DEFUNCIONES

No.PROG	MUNICIPIO	Total estatal de casos 11,032		Total estatal de Defunciones 1,412		LETALIDAD (%)
		CASOS	%	DEFUNCIONES	%	
1	ACAPULCO DE JUÁREZ	5,731	52%	741	52%	13%
2	CHILPANCINGO DE LOS BRAVO	1,580	14%	134	9%	8%
3	ZIHUATANEJO DE AZUETA	696	6%	59	4%	8%
4	IGUALA DE LA INDEPENDENCIA	289	3%	91	6%	31%
5	TLAPA DE COMONFORT	205	2%	43	3%	21%
6	OMETEPEC	199	2%	17	1%	9%
7	PUNGARABATO	197	2%	31	2%	16%
8	TIXTLA DE GUERRERO	187	2%	7	0%	4%
9	CHILAPA DE ÁLVAREZ	149	1%	17	1%	11%
10	TAXCO DE ALARCÓN	143	1%	45	3.2%	31%
11	ATOYAC DE ÁLVAREZ	98	1%	12	1%	12%
12	ARCELIA	94	1%	8	1%	9%
13	EDUARDO NERI	93	1%	18	1.3%	19%
14	JUAN R. ESCUDERO	92	1%	2	0%	2%
15	AYUTLA DE LOS LIBRES	85	1%	11	1%	13%

TASA DE LETALIDAD= NÚMERO DE DEFUNCIONES \*100/ TOTAL DE CASOS POSITIVOS



**GUERRERO**  
NOS NECESITA A TODOS



Secretaría  
**de Salud**



GOBIERNO DEL ESTADO DE  
**GUERRERO**  
2015 - 2021

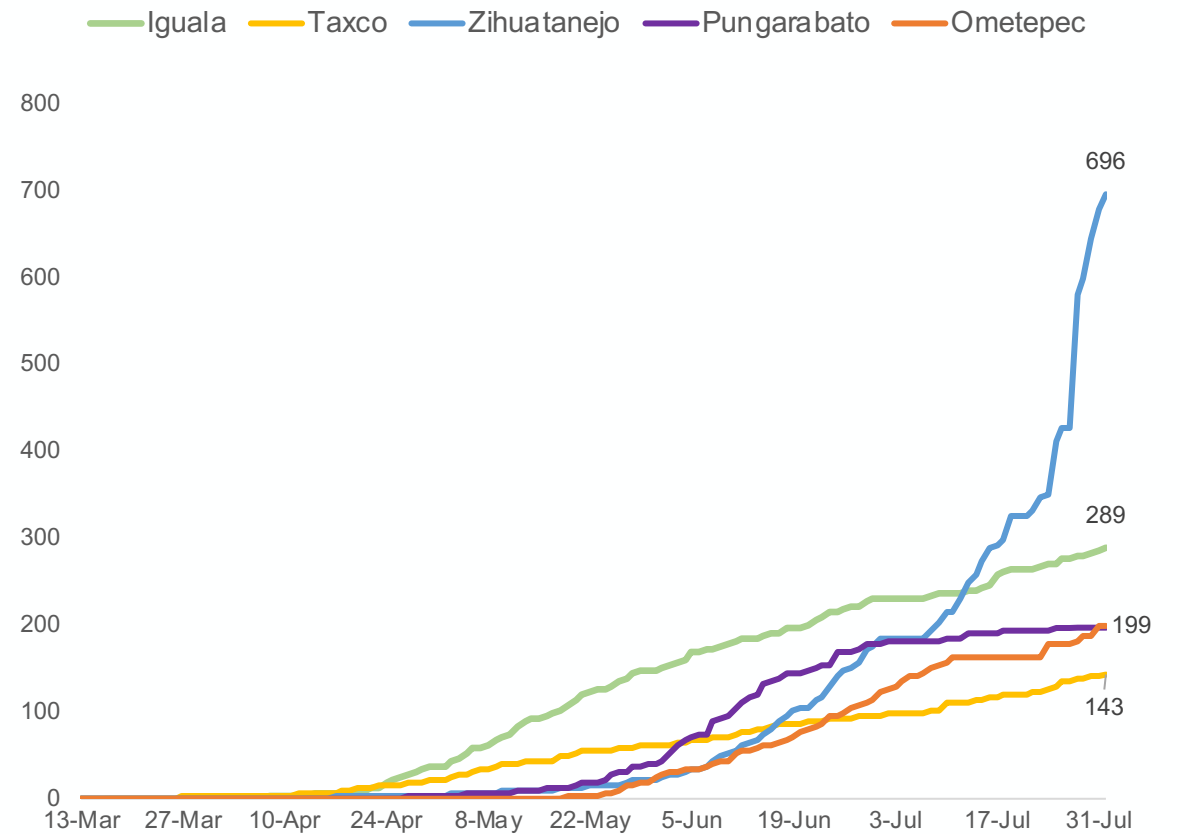
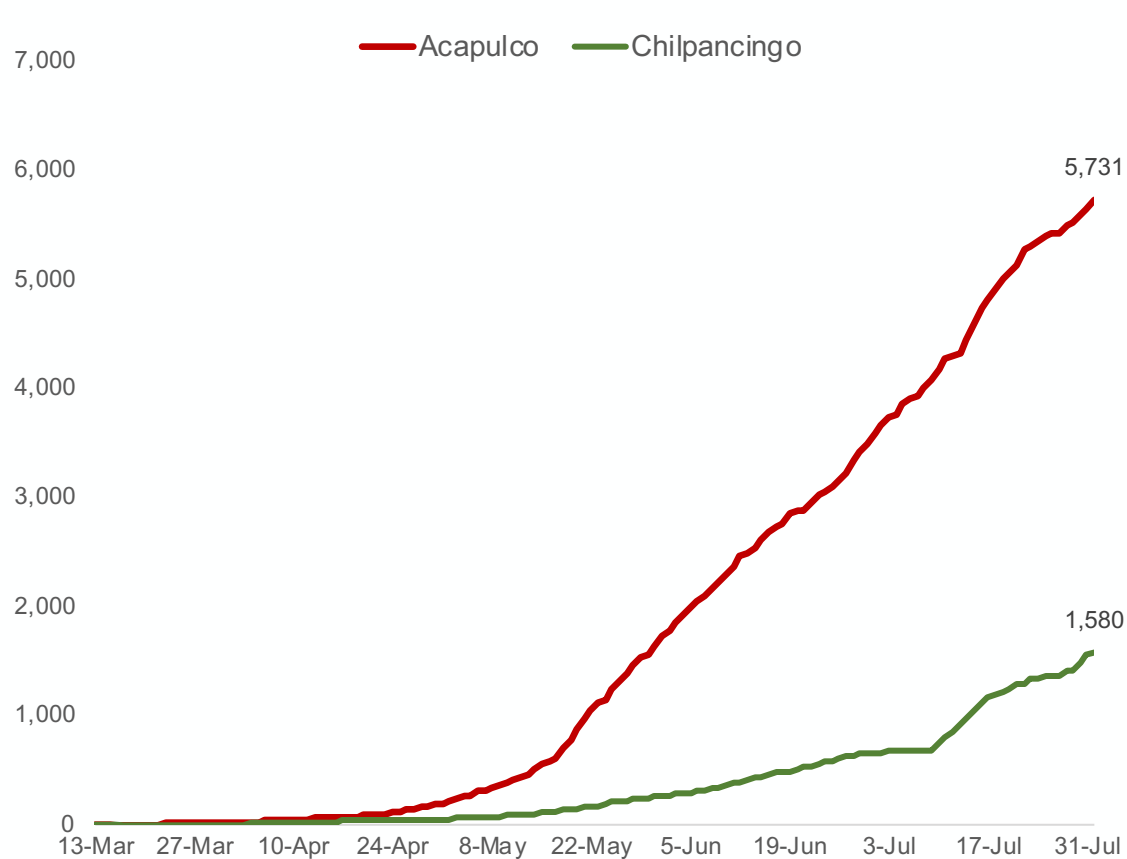


# TENDENCIA DE OCURRENCIA DE CASOS



**RIESGO  
ALTO**

## CASOS DE MUNICIPIOS PRIORITARIOS (CORTE 01-AGO-2020)





**RIESGO  
ALTO**

**CASOS Y DEFUNCIONES POR GRUPOS DE EDAD**

GRUPOS DE EDAD	POSITIVOS		DEFUNCIONES		LETALIDAD POR 100 CASOS
	n	%	n	%	
<25	785	7%	16	1.0%	2%
25 A 59	7,651	69%	462	33%	6%
> 60	2,596	24%	934	66%	36%
<b>TOTAL</b>	<b>11,032</b>	<b>100%</b>	<b>1,412</b>	<b>100%</b>	<b>13%</b>

TASA DE LETALIDAD= NÚMERO DE DEFUNCIONES \*100/ TOTAL DE CASOS POSITIVOS



**GUERRERO**  
NOS NECESITA A TODOS




Secretaría  
**de Salud**



GOBIERNO DEL ESTADO DE  
**GUERRERO**  
2015 - 2021

**RIESGO  
ALTO**



# TENDENCIA DE HOSPITALIZACIÓN





## INFORMACIÓN DE PACIENTES HOSPITALIZADOS EN TIEMPO REAL (Día a Día)

**RIESGO  
ALTO**

TIPO DE PACIENTE	SOSPECHOSOS	CONFIRMADOS	TOTAL
HOSPITALIZADO <b>ESTABLE</b>	86	21	<b>107</b>
HOSPITALIZADO <b>GRAVE</b>	48	36	<b>84</b>
HOSPITALIZADO <b>CRÍTICO (INTUBADO)</b>	16	35	<b>51</b>
<b>TOTAL</b>	<b>150</b>	<b>92</b>	<b>242</b>

CONDICIÓN	SOSPECHOSOS	CONFIRMADOS	TOTAL
DEFUNCIONES ACUMULADAS	0	1,412	1,412

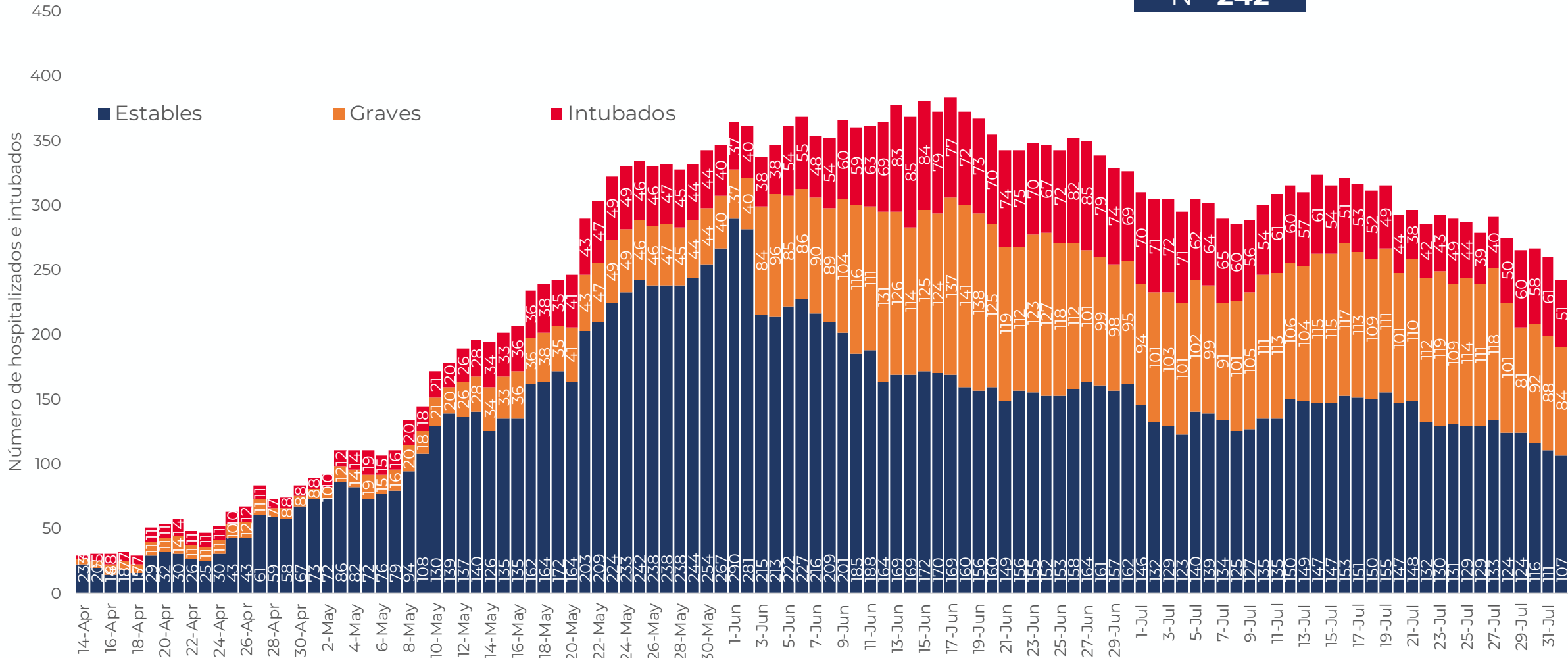
Corte: **01 de agosto de 2020**



**RIESGO  
ALTO**

# TENDENCIA DE HOSPITALIZADOS COVID-19

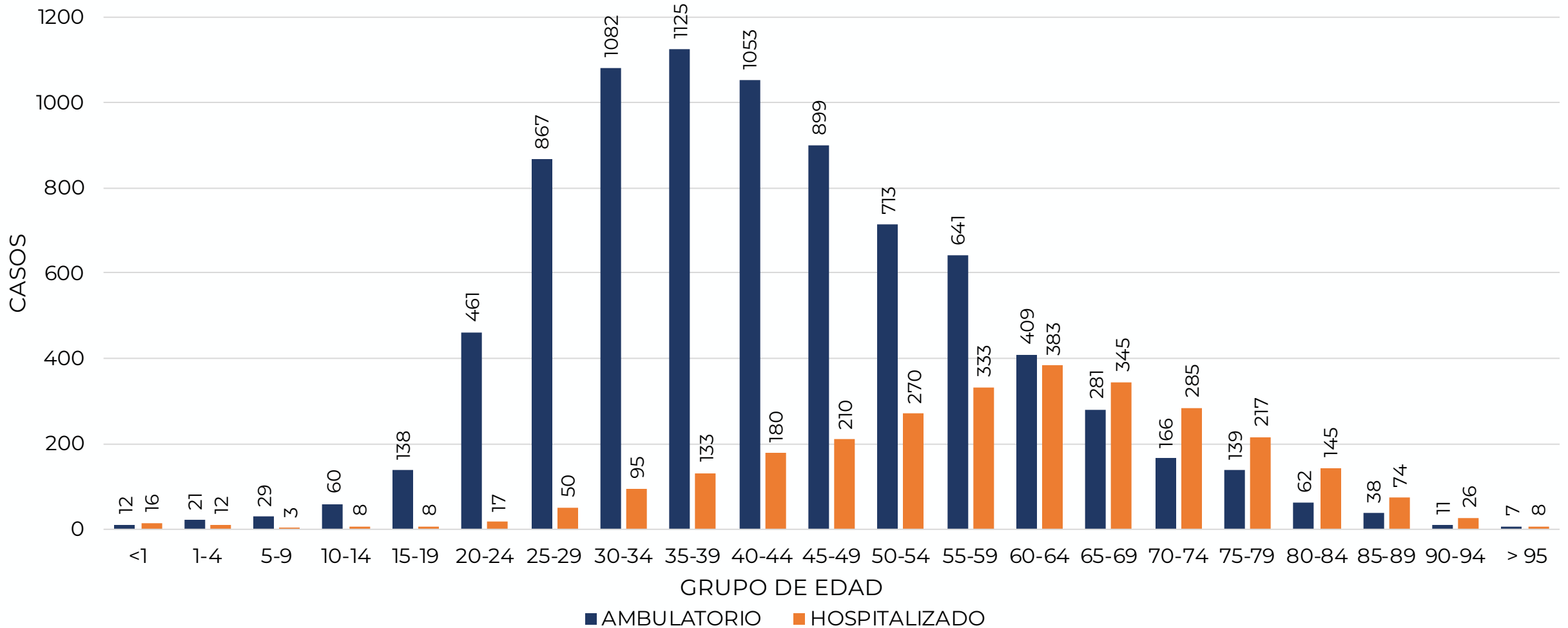
**N = 242**





## CASOS CONFIRMADOS POR TIPO DE PACIENTE Y GRUPO DE EDAD

**RIESGO  
ALTO**



FUENTE: SINAVE/DGE/SS: Sistema de Vigilancia Epidemiológica de COVID-19 corte de las 20:00 hrs. al 31 de julio del 2020.




**GUERRERO**  
NOS NECESITA A TODOS



Secretaría  
**de Salud**



GOBIERNO DEL ESTADO DE  
**GUERRERO**  
2015 - 2021



# **PORCENTAJE DE OCUPACIÓN HOSPITALARIA**



## CONCENTRADO SECTORIAL, DISPONIBILIDAD DE CAMAS (01-ago-2020)

**RIESGO  
ALTO**

Corte (01-ago-2020)	DESCRIPCIÓN	TOTAL SECTORIAL		
		NÚMERO	OCUPACIÓN	% DE OCUPACIÓN
	CAMAS COVID	824	<b>242</b> (-18)	29%
	CAMAS NO COVID	829	<b>459</b> (-9)	55%
	<b>TOTAL</b>	1,653	701	42%

Corte (31-jul-2020)	DESCRIPCIÓN	TOTAL SECTORIAL		
		NÚMERO	OCUPACIÓN	% DE OCUPACIÓN
	CAMAS COVID	824	260	32%
	CAMAS NO COVID	829	468	56%
	<b>TOTAL</b>	1,653	728	44%





**CONCENTRADO REGIONAL (ACAPULCO DE JUÁREZ),  
DISPONIBILIDAD DE CAMAS COVID (01-AGO-2020)**

**RIESGO  
ALTO**

Nombre del Hospital	COVID			No COVID		
	Camas	Ocupación	%	Camas	Ocupación	%
Acapulco de Juárez (ISSSTE)	31	15	● 48.4%	51	28	● 54.9%
Hospital Naval Acapulco	16	13	● 81.3%	24	9	● 37.5%
Hospital Militar Regional de Acapulco	25	14	● 56.0%	0	0	● 0.0%
HGR No. 1 Vicente Guerrero Acapulco (IMSS)	143	48	● 33.6%	188	144	● 76.6%
HG. de Renacimiento (SSA)	45	10	● 22.2%	25	21	● 84.0%
HG. de Acapulco (SSA)	77	25	● 32.5%	43	31	● 72.1%
CRIT Acapulco	43	0	● 0.0%	0	0	● 0.0%
<b>Total</b>	<b>380</b>	<b>125</b>	● 32.9%	<b>331</b>	<b>233</b>	● 70.4%



**CONCENTRADO REGIONAL (CHILPANCINGO DE LOS BRAVO),  
DISPONIBILIDAD DE CAMAS COVID (01-AGO-2020)**

**RIESGO  
ALTO**

Nombre del Hospital	COVID			No COVID		
	Camas	Ocupación	%	Camas	Ocupación	%
HG. de Chilpancingo de los Bravo (SSA)	61	23	● 37.7%	104	47	● 45.2%
HGSZMF No. 3 Chilpancingo (IMSS)	14	3	● 21.4%	11	7	● 63.6%
Chilpancingo de los Bravo (ISSSTE)	12	2	● 16.7%	44	8	● 18.2%
Unidad Hospitalaria 6/O. Batallon de Ingenier	30	8	● 26.7%	0	0	● 0.0%
Hospital Militar Regional de Chilpancingo	30	9	● 30.0%	0	0	● 0.0%
<b>Total</b>	<b>147</b>	<b>45</b>	● 30.6%	<b>159</b>	<b>62</b>	● 39.0%



**CONCENTRADO REGIONAL (ZIHUATANEJO DE AZUETA),  
DISPONIBILIDAD DE CAMAS COVID (01-AGO-2020)**

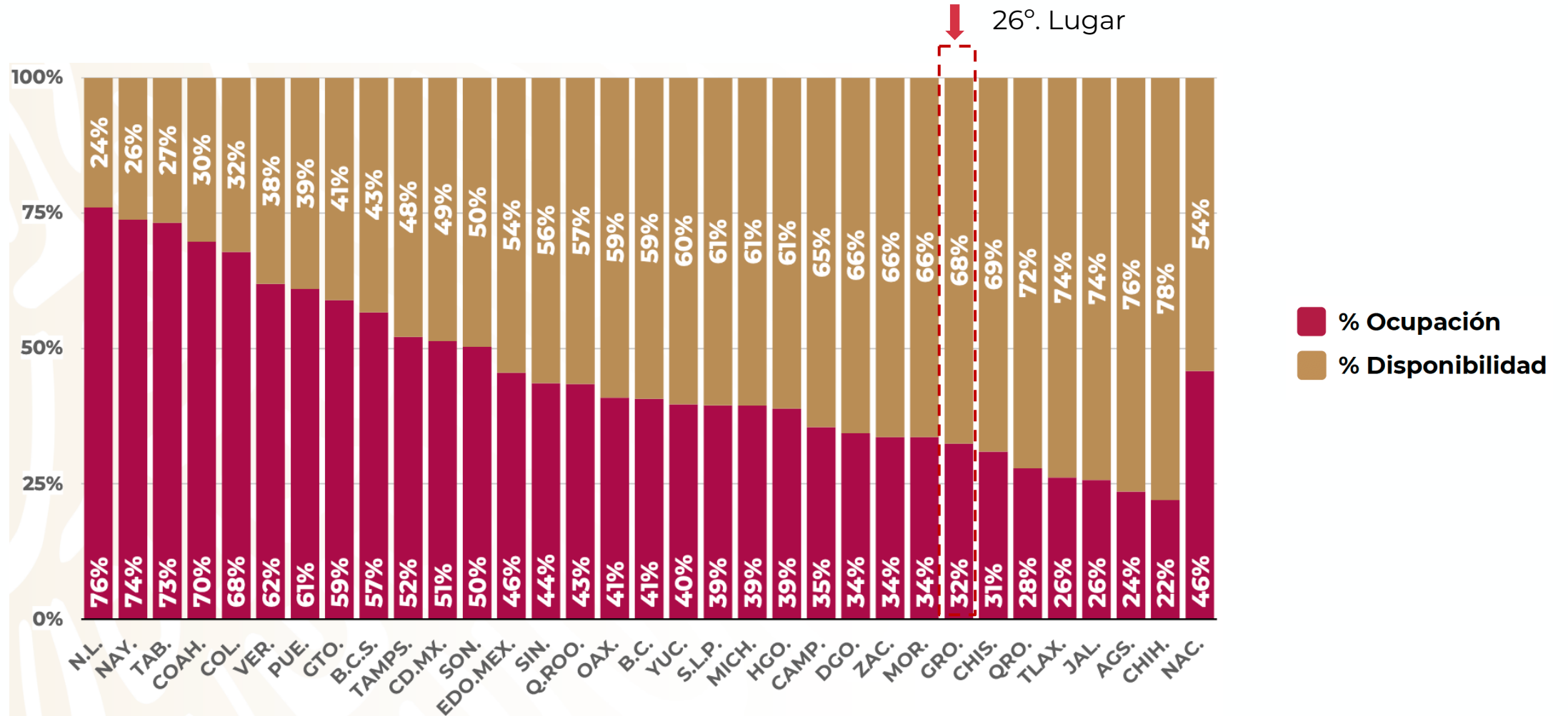
**RIESGO  
ALTO**

Nombre del Hospital	COVID			No COVID		
	Camas	Ocupación	%	Camas	Ocupación	%
HG. de Zihuatanejo (SSA)	53	5	● 9.4%	42	24	● 57.1%
HGZMF No. 8 Zihuatanejo (IMSS)	12	6	● 50.0%	34	11	● 32.4%
<b>Total</b>	<b>65</b>	<b>11</b>	● 16.9%	<b>76</b>	<b>35</b>	● 46.1%



**RIESGO  
ALTO**

## DISPONIBILIDAD CAMAS HOSPITALIZACIÓN GENERAL (31-jul-2020)





**GUERRERO**  
NOS NECESITA A TODOS



Secretaría  
**de Salud**



GOBIERNO DEL ESTADO DE  
**GUERRERO**  
2015 - 2021

**RIESGO  
ALTO**

**DISPONIBILIDAD CAMAS CON VENTILADOR (30-jul-2020)**

