




GUERRERO
NOS NECESITA A TODOS



Secretaría
de Salud



GOBIERNO DEL ESTADO DE
GUERRERO
2015 - 2021



**SEMÁFORO
AMARILLO**

**RIESGO MEDIO
DE CONTAGIO
COVID-19**

EVOLUCIÓN DIARIA

#ServirSinLímites

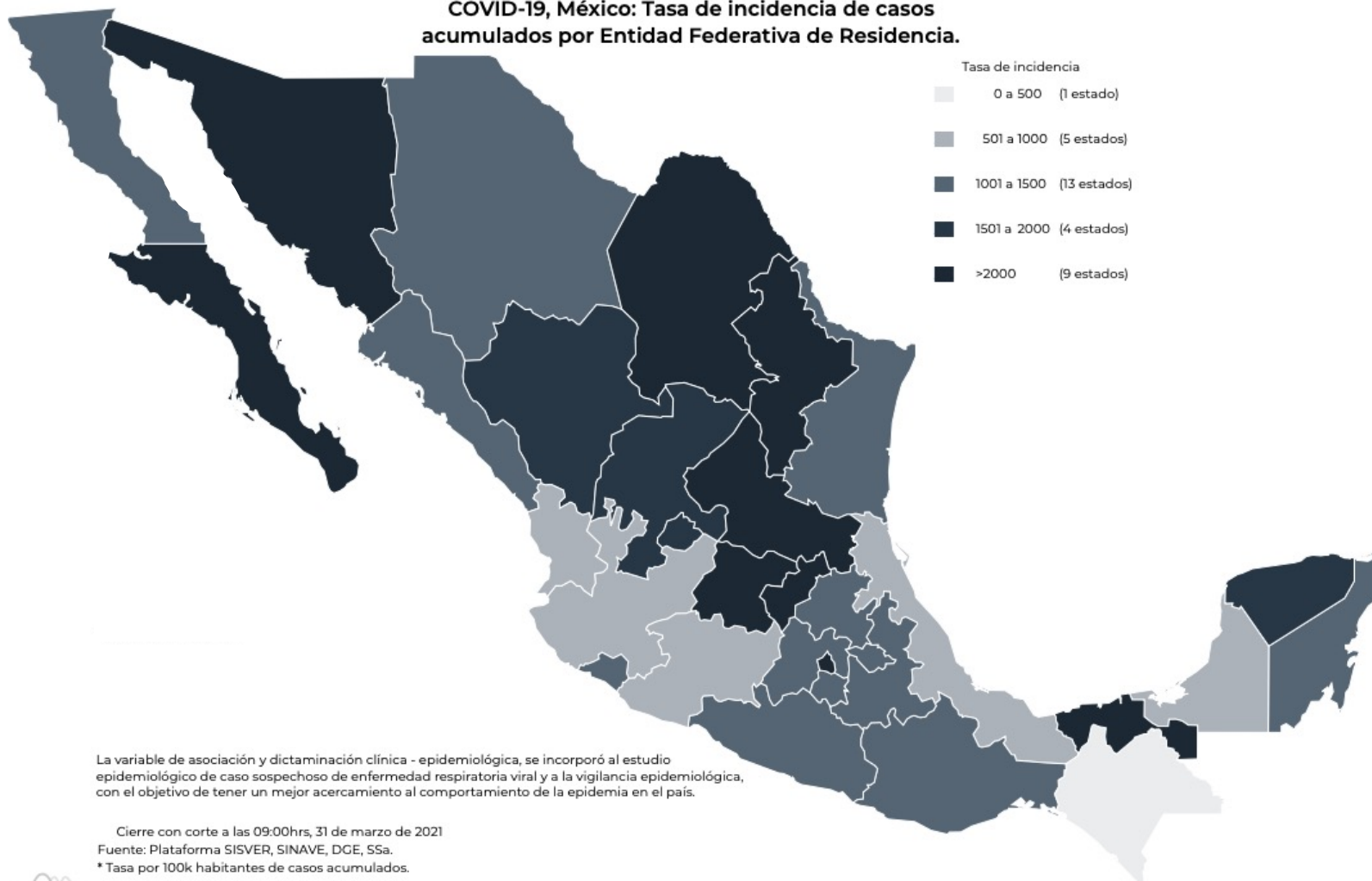
01 DE ABRIL DE 2021



**RIESGO
MEDIO**

PANORAMA NACIONAL (31-Mar-2021)

COVID-19, México: Tasa de incidencia de casos acumulados por Entidad Federativa de Residencia.



2,238,887

Confirmados

440,638

Sospechosos totales

3,410,106

Negativos

203,210

Defunciones

6,089,631

Personas notificadas

30,506

Activos

La variable de asociación y dictaminación clínica - epidemiológica, se incorporó al estudio epidemiológico de caso sospechoso de enfermedad respiratoria viral y a la vigilancia epidemiológica, con el objetivo de tener un mejor acercamiento al comportamiento de la epidemia en el país.

Cierre con corte a las 09:00hrs, 31 de marzo de 2021
Fuente: Plataforma SISVER, SINAVE, DGE, S5a.
*Tasa por 100k habitantes de casos acumulados.



GUERRERO
NOS NECESITA A TODOS



Secretaría
de Salud



GOBIERNO DEL ESTADO DE
GUERRERO
2015 - 2021

SEMÁFORO DE RIESGO EPIDÉMICO
(Del 29 de marzo al 11 de abril de 2021)

**RIESGO
MEDIO**

SE 13



0 estados

7 estados

18 estados

7 estados



MÁXIMO



ALTO



MEDIO



BAJO



GUERRERO
NOS NECESITA A TODOS



Secretaría
de Salud



GOBIERNO DEL ESTADO DE
GUERRERO
2015 - 2021

**RIESGO
MEDIO**



DETECCIÓN DE CASOS NUEVOS



GUERRERO
NOS NECESITA A TODOS



Secretaría
de Salud



GOBIERNO DEL ESTADO DE
GUERRERO
2015 - 2021

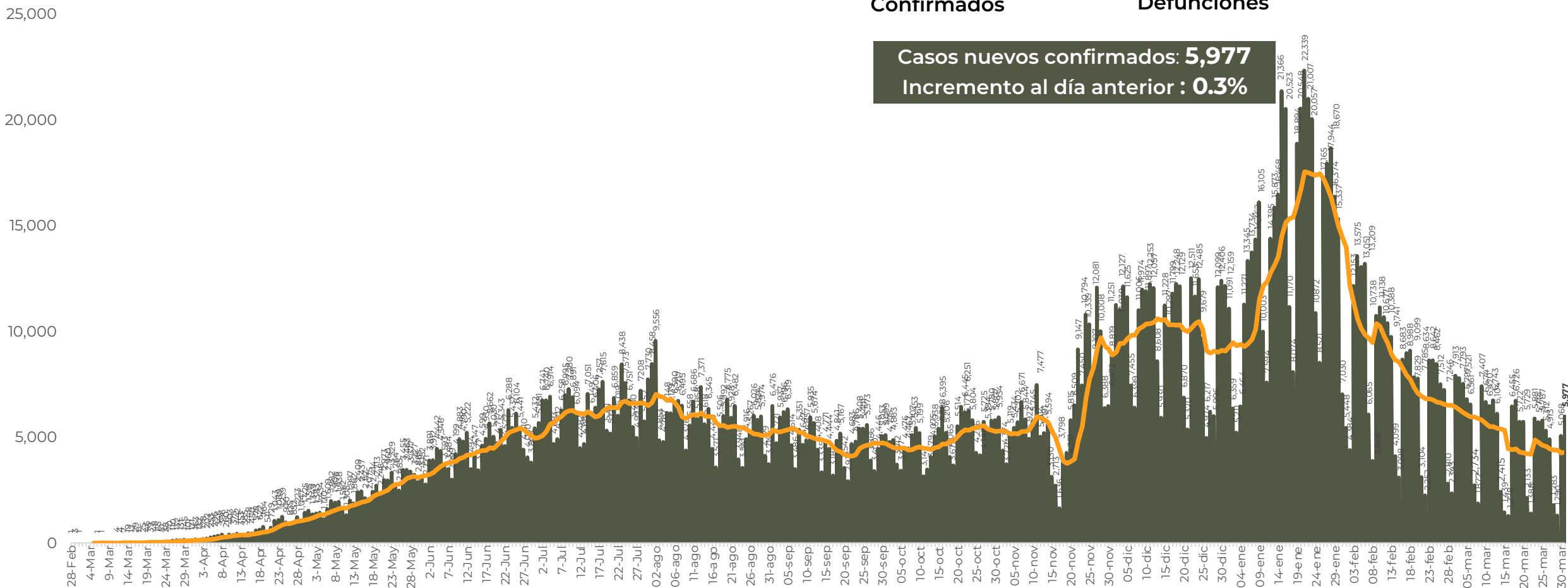
**RIESGO
MEDIO**

EVOLUCIÓN DE CASOS NUEVOS NIVEL NACIONAL (31-Mar-2021)

2,238,887
Confirmados

203,210
Defunciones

Casos nuevos confirmados: **5,977**
Incremento al día anterior : **0.3%**



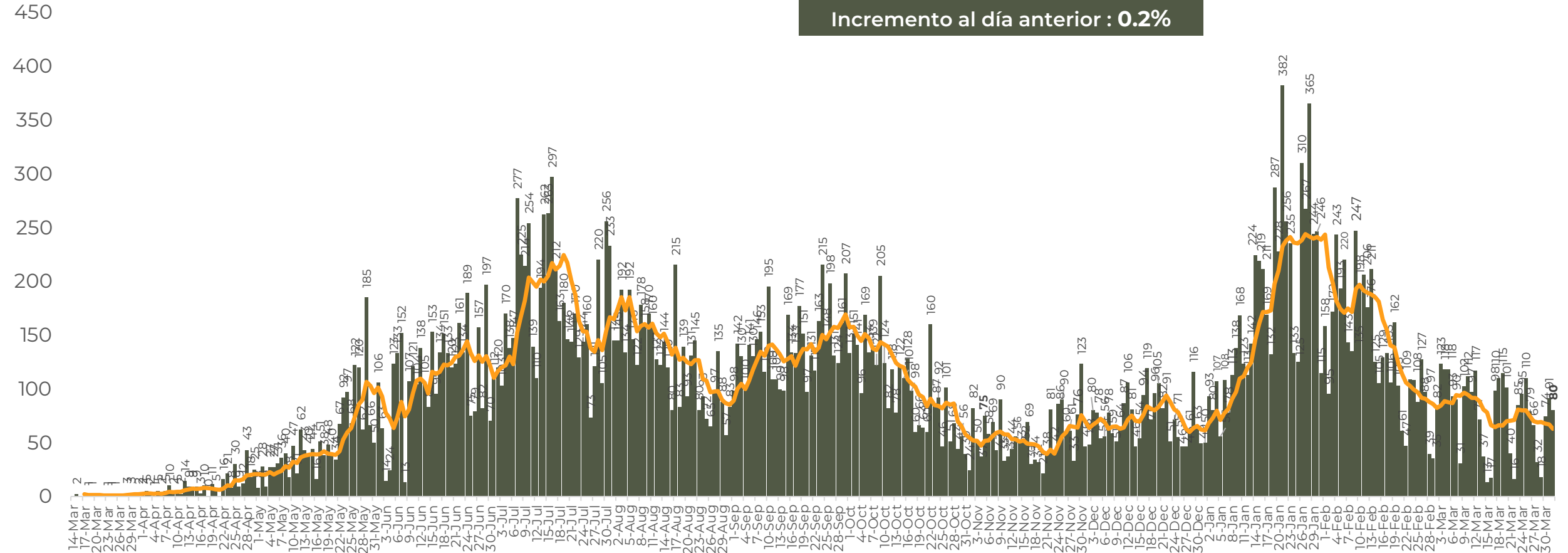


**RIESGO
MEDIO**

REGISTRO DIARIO DE CASOS POSITIVOS (01-Abr-2021)

N= 37,766

Casos nuevos confirmados: **80**
Incremento al día anterior : **0.2%**



FUENTE: SINAVE/DGE/SS: Sistema de Vigilancia Epidemiológica de COVID-19 corte de las 08:00 hrs. al 01 de abril del 2021.



GUERRERO
NOS NECESITA A TODOS



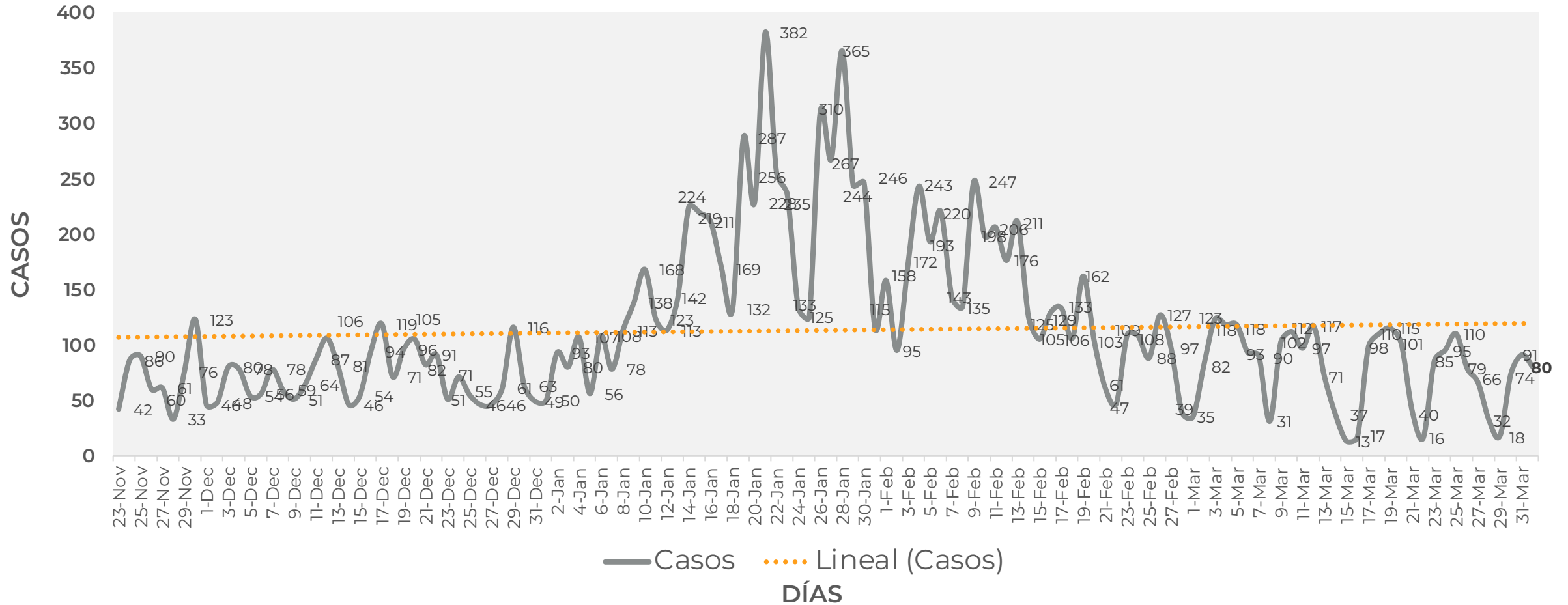
Secretaría
de Salud



GOBIERNO DEL ESTADO DE
GUERRERO
2015 - 2021

COMPORTAMIENTO ESTATAL DE REGISTRO DIARIO DE CASOS POSITIVOS (Del 23 de Noviembre al 01 de abril 2021)

RIESGO MEDIO



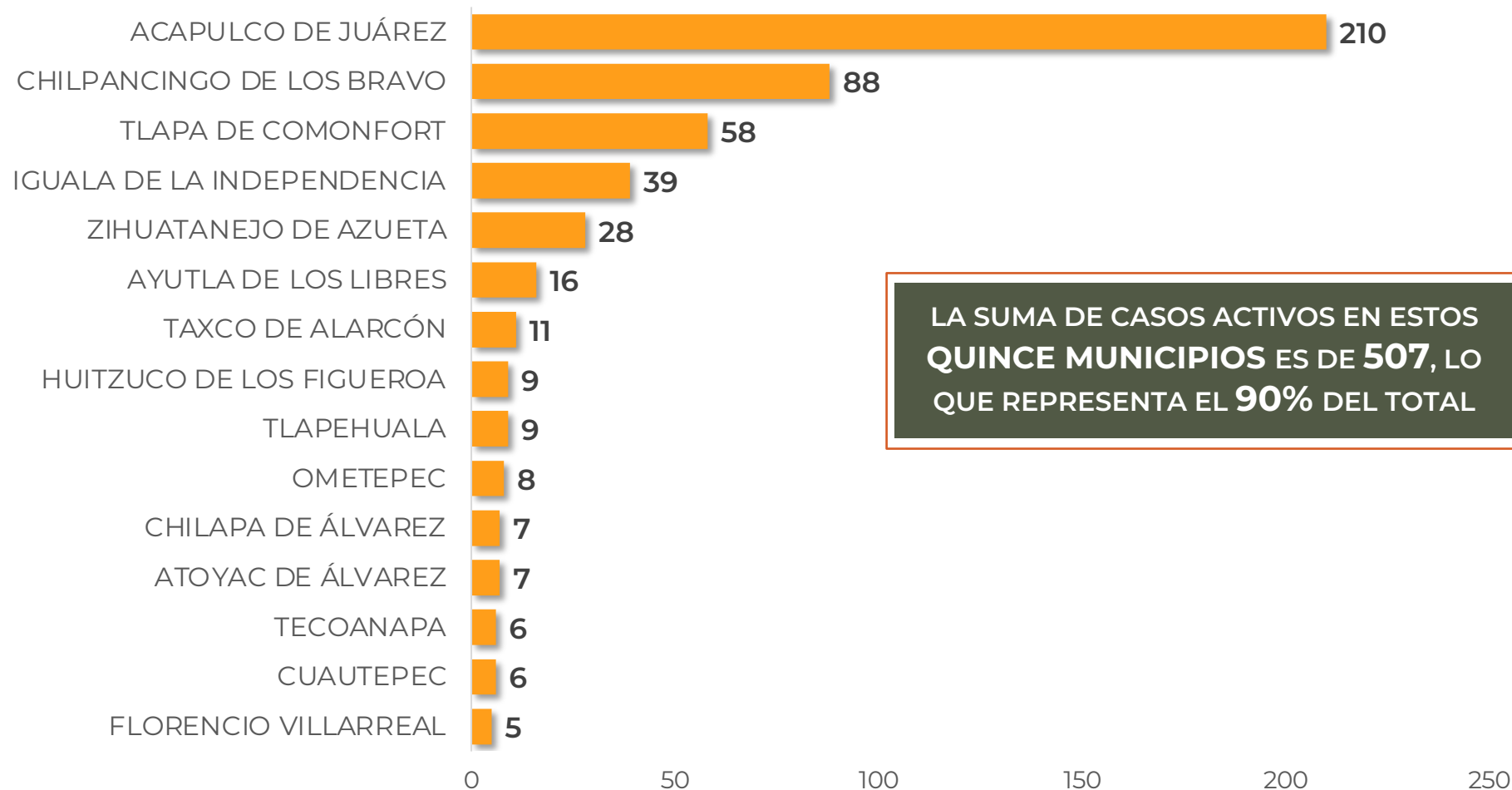


DISTRIBUCIÓN DE MUNICIPIOS CON MAYOR NÚMERO DE CASOS ACTIVOS (Del 18 al 31 de marzo 2021)

**RIESGO
MEDIO**

N=563

Activos en los últimos 14 días



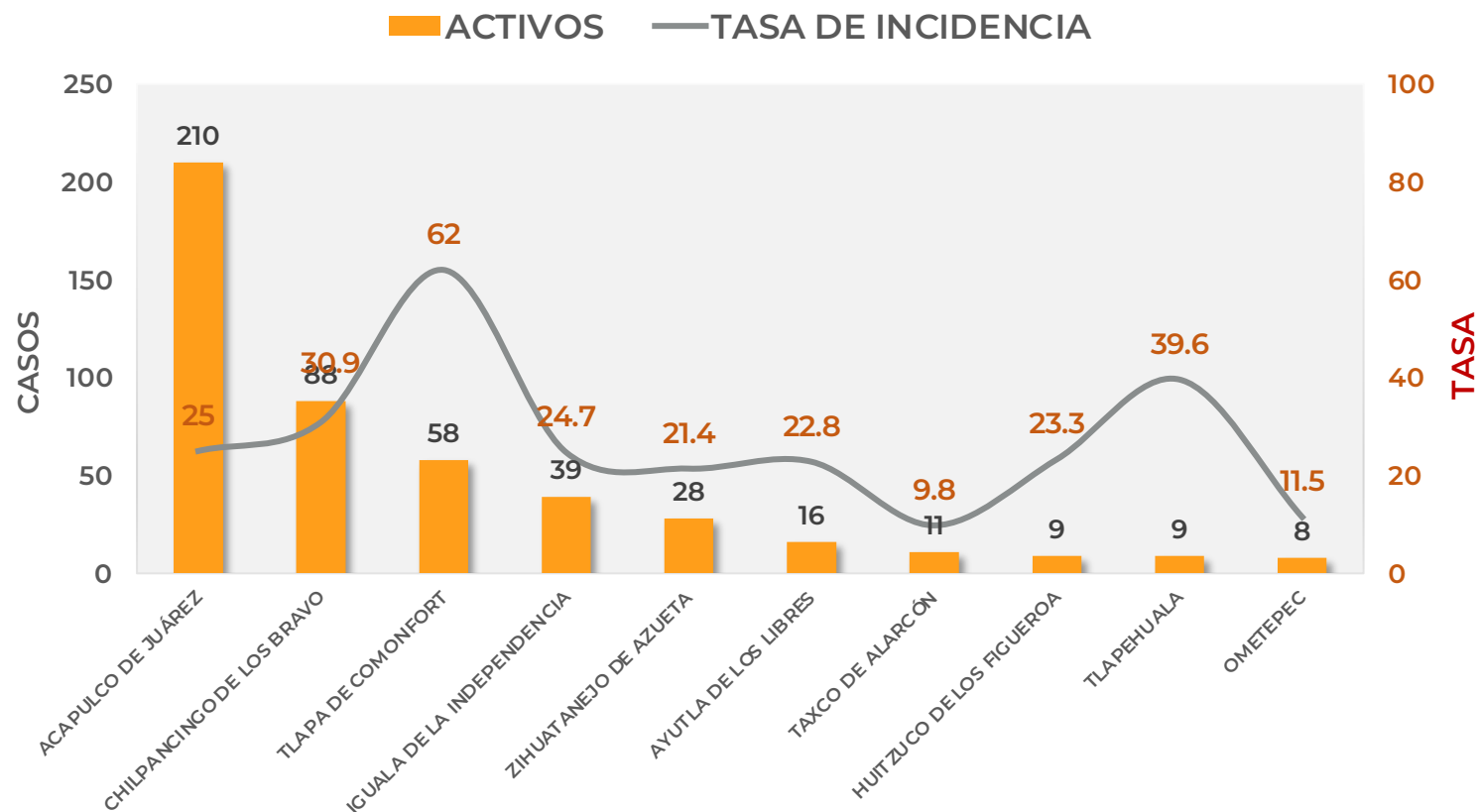
LA SUMA DE CASOS ACTIVOS EN ESTOS
**QUINCE MUNICIPIOS ES DE 507, LO
QUE REPRESENTA EL 90% DEL TOTAL**



TASA DE INCIDENCIA DE CASOS ACTIVOS (Del 17 al 31 de marzo 2021)

**RIESGO
MEDIO**

No. PROG.	MUNICIPIO	ACTIVOS	TASA DE INCIDENCIA
1	ACAPULCO DE JUÁREZ	210	25
2	CHILPANCINGO DE LOS BRAVO	88	30.9
3	TLAPA DE COMONFORT	58	62
4	IGUALA DE LA INDEPENDENCIA	39	24.7
5	ZIHUATANEJO DE AZUETA	28	21.4
6	AYUTLA DE LOS LIBRES	16	22.8
7	TAXCO DE ALARCÓN	11	9.8
8	HUITZUCO DE LOS FIGUEROA	9	23.3
9	TLAPEHUALA	9	39.6
10	OMETEPEC	8	11.5



TASA DE INCIDENCIA= CASOS x 100,000 / POBLACION*

*Población: Inegi 2019(POBLACIÓN UTILIZADA POR EL NIVEL FEDERAL)



GUERRERO
NOS NECESITA A TODOS




Secretaría
de Salud



GOBIERNO DEL ESTADO DE
GUERRERO
2015 - 2021

**RIESGO
MEDIO**

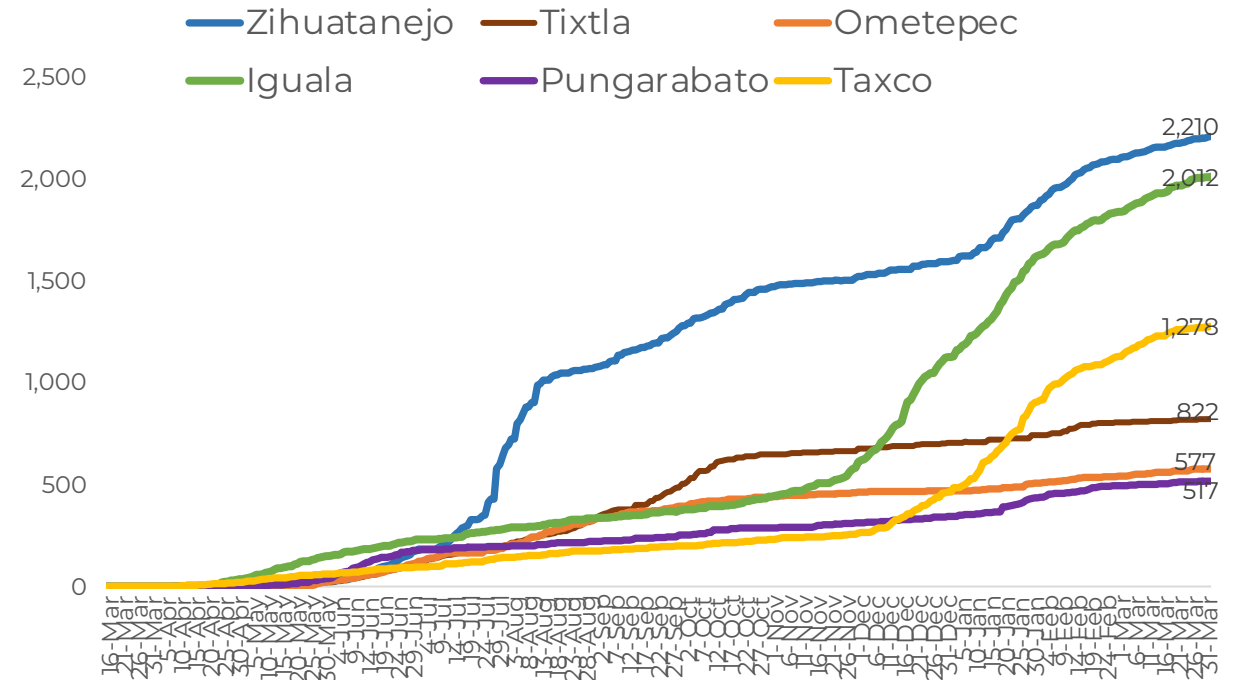
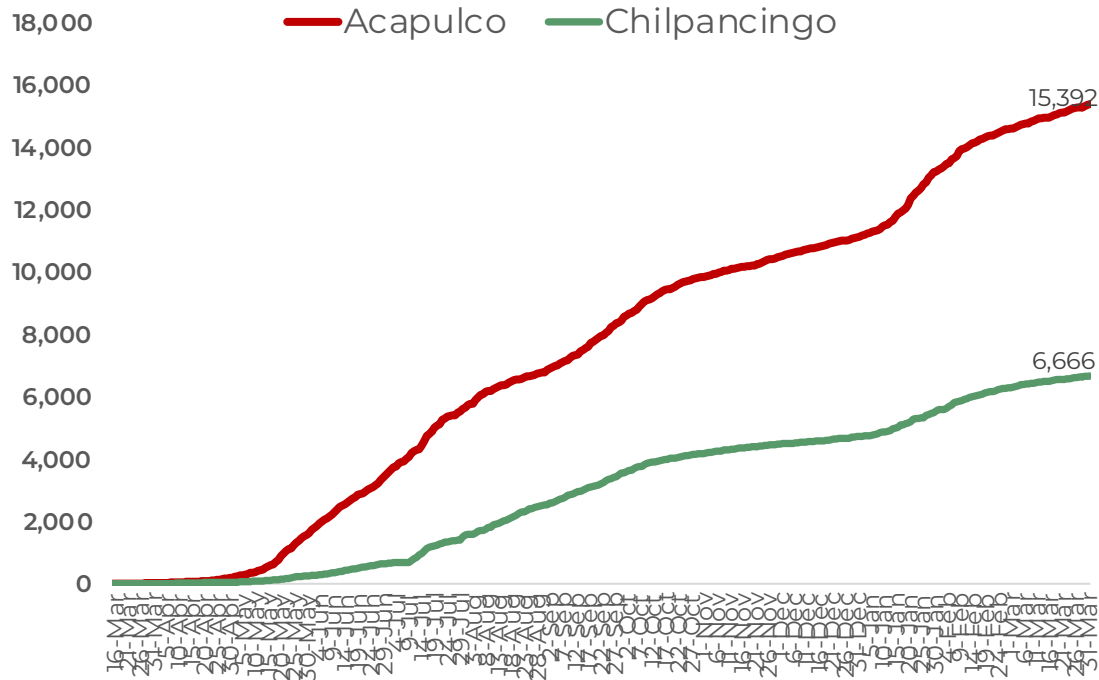


TENDENCIA DE OCURRENCIA DE CASOS



CASOS POSITIVOS DE MUNICIPIOS PRIORITARIOS (CORTE 01-Abr-2021)

**RIESGO
MEDIO**





GUERRERO
NOS NECESITA A TODOS



Secretaría
de Salud



GOBIERNO DEL ESTADO DE
GUERRERO
2015 - 2021

**RIESGO
MEDIO**



TENDENCIA DE HOSPITALIZACIÓN



GUERRERO
NOS NECESITA A TODOS



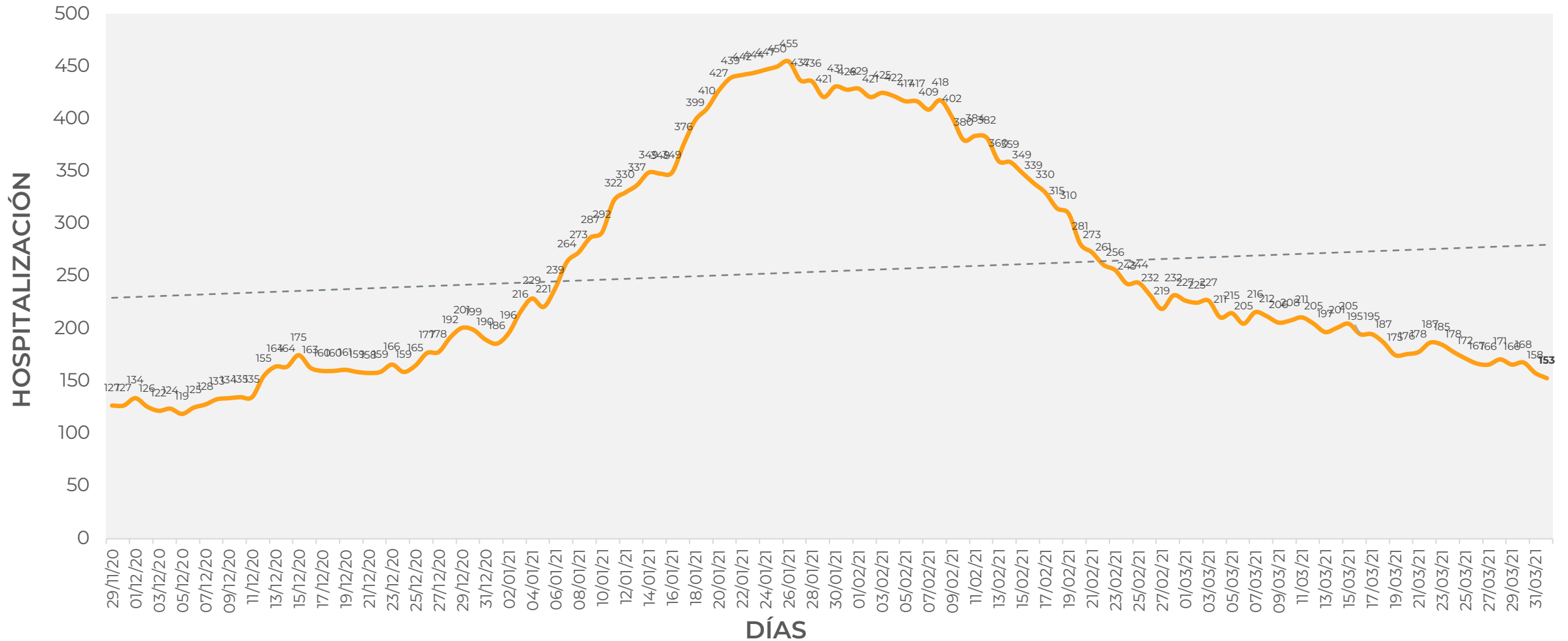
Secretaría
de Salud



GOBIERNO DEL ESTADO DE
GUERRERO
2015 - 2021

COMPORTAMIENTO ESTATAL DE HOSPITALIZACIÓN EN TIEMPO REAL DÍA A DÍA (Del 29 de Noviembre al 01 de abril 2021)

**RIESGO
MEDIO**





GUERRERO
NOS NECESITA A TODOS



Secretaría
de Salud

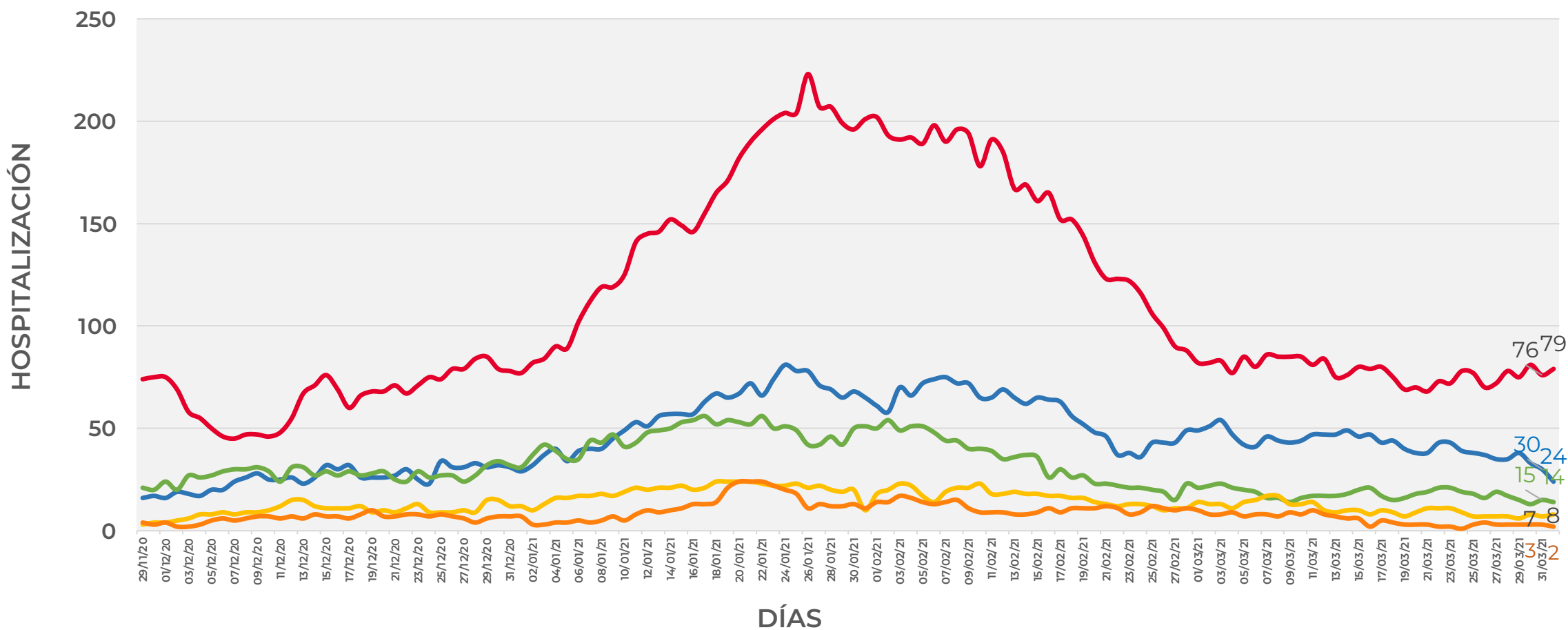


GOBIERNO DEL ESTADO DE
GUERRERO
2015 - 2021

COMPORTAMIENTO MUNICIPAL DE HOSPITALIZACIÓN EN TIEMPO REAL DÍA A DÍA (Del 29 de Noviembre al 01 de abril 2021)

**RIESGO
MEDIO**

— ACAPULCO — CHILPANCINGO — IGUALA — TAXCO — ZIHUATANEJO





GUERRERO
NOS NECESITA A TODOS



Secretaría
de Salud



GOBIERNO DEL ESTADO DE
GUERRERO
2015 - 2021

ESTADO DE SALUD DE PACIENTES HOSPITALIZADOS TIEMPO REAL (Día a Día)

**RIESGO
MEDIO**

ESTATUS	TOTAL
HOSPITALIZADO ESTABLE	19
HOSPITALIZADO GRAVE	97
HOSPITALIZADO CRÍTICO (INTUBADO)	37
TOTAL	153

Corte: **01 de abril de 2021**



GUERRERO
NOS NECESITA A TODOS



Secretaría
de Salud

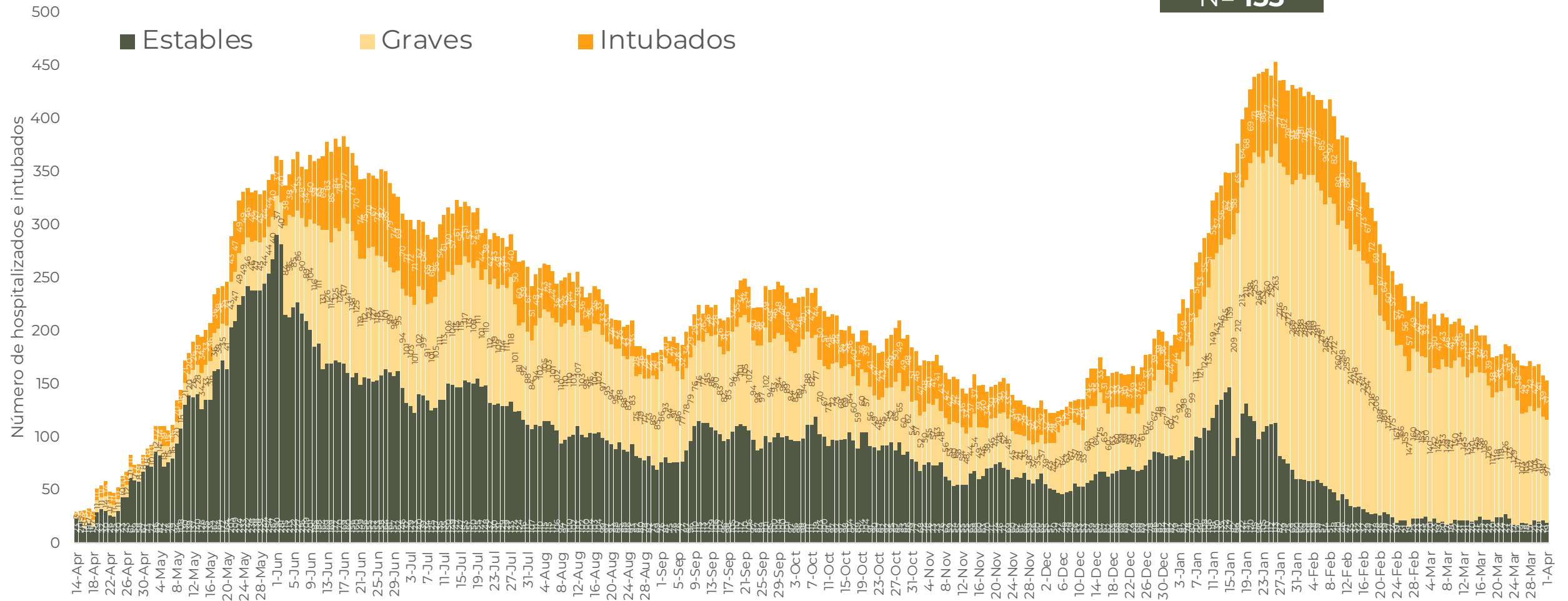


GOBIERNO DEL ESTADO DE
GUERRERO
2015 - 2021

**RIESGO
MEDIO**

TENDENCIA DE HOSPITALIZADOS COVID-19

N= 153





GUERRERO
NOS NECESITA A TODOS




Secretaría
de Salud



GOBIERNO DEL ESTADO DE
GUERRERO
2015 - 2021

**RIESGO
MEDIO**



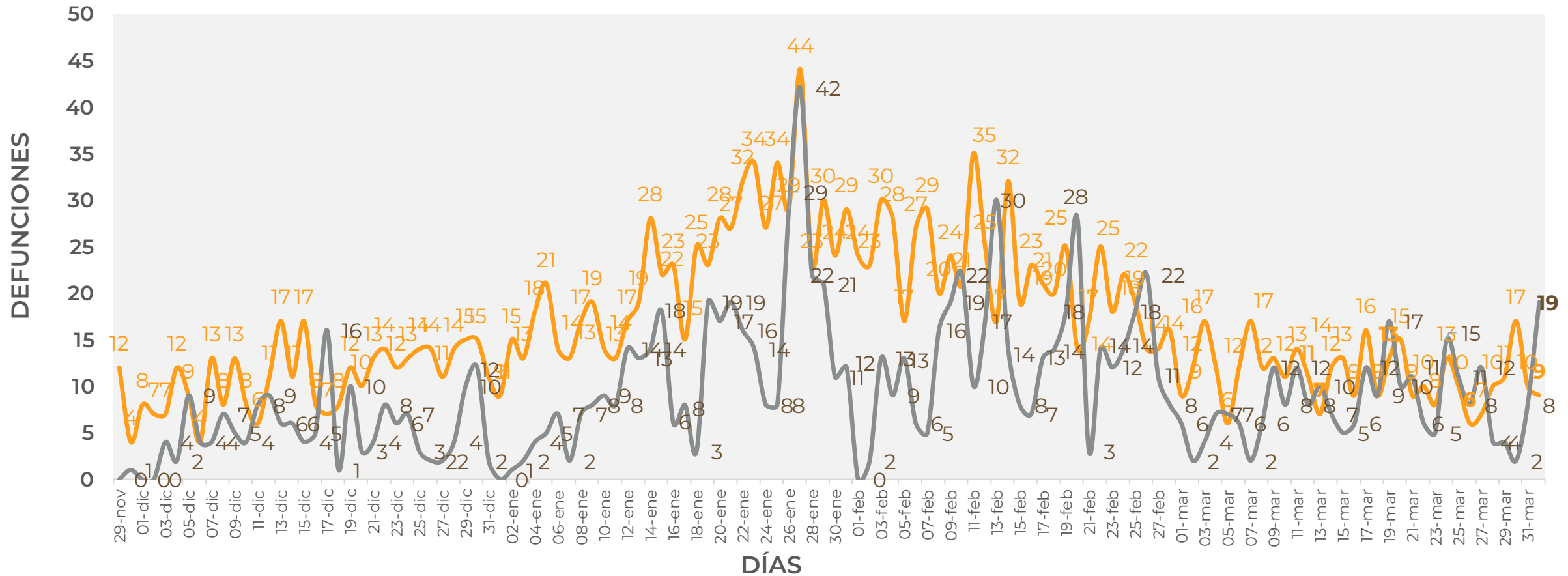
TENDENCIA DE DEFUNCIONES



COMPORTAMIENTO ESTATAL DE DEFUNCIONES EN TIEMPO REAL DÍA A DÍA VS PLATAFORMA (Del 29 de Noviembre al 31 de marzo 2021)

RIESGO MEDIO

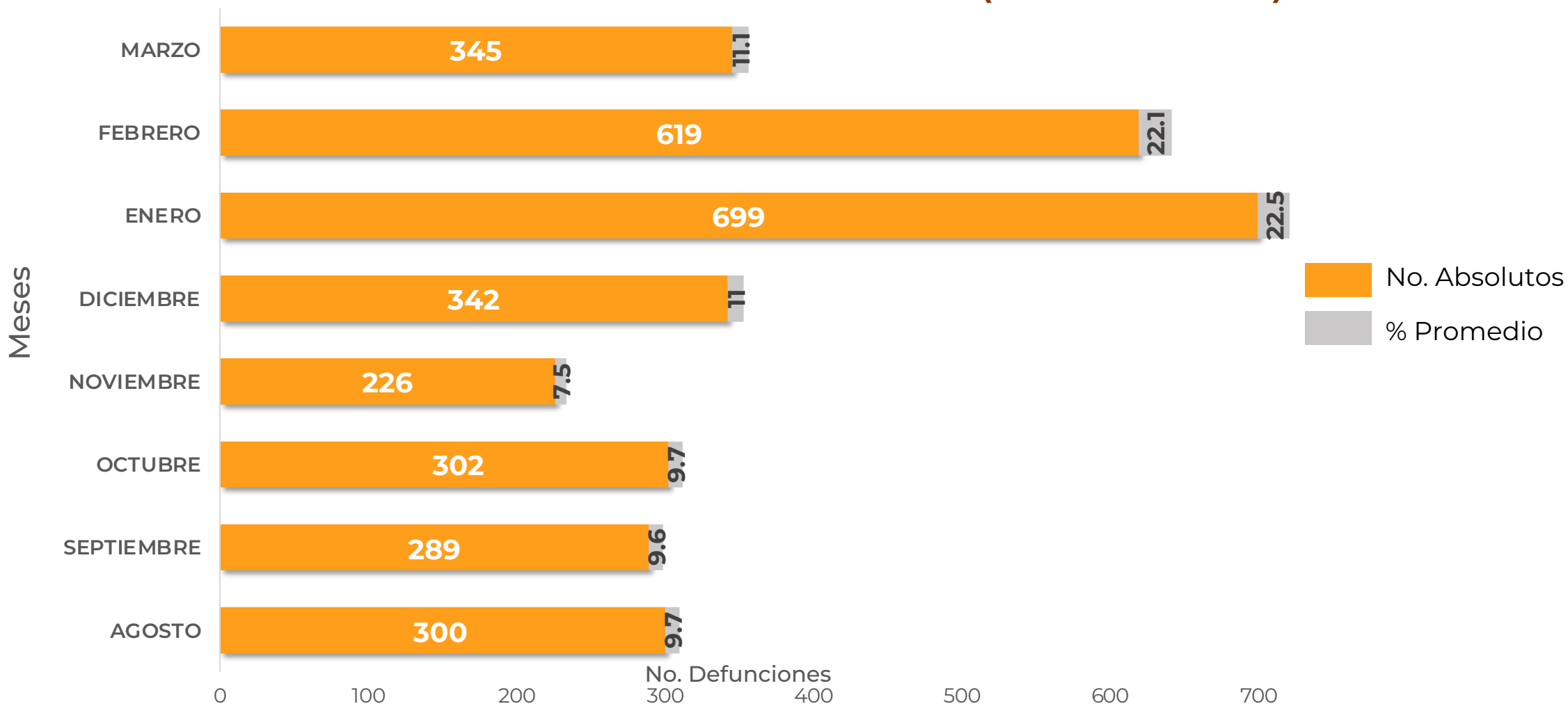
— TIEMPO REAL — PLATAFORMA





COMPARATIVO DE LAS DEFUNCIONES POR MES NÚMEROS ABSOLUTOS VS PORCENTAJE DEL DÍA A DÍA (Corte: 31-Mar-2021)

**RIESGO
MEDIO**





DEFUNCIONES NOTIFICADAS POR FECHA DE REGISTRO (CORTE 31-Mar-2021)

**RIESGO
MEDIO**

DEFUNCIONES NOTIFICADAS POR MES

MES	NÚMERO
MARZO	19
FEBRERO	0
ENERO	0
DICIEMBRE	0
NOVIEMBRE	0
OCTUBRE	0
SEPTIEMBRE	0
AGOSTO	0
JULIO	0
JUNIO	0
MAYO	0
ABRIL	0
TOTAL DEFUNCIONES	19

DEFUNCIONES **MARZO** POR FECHA

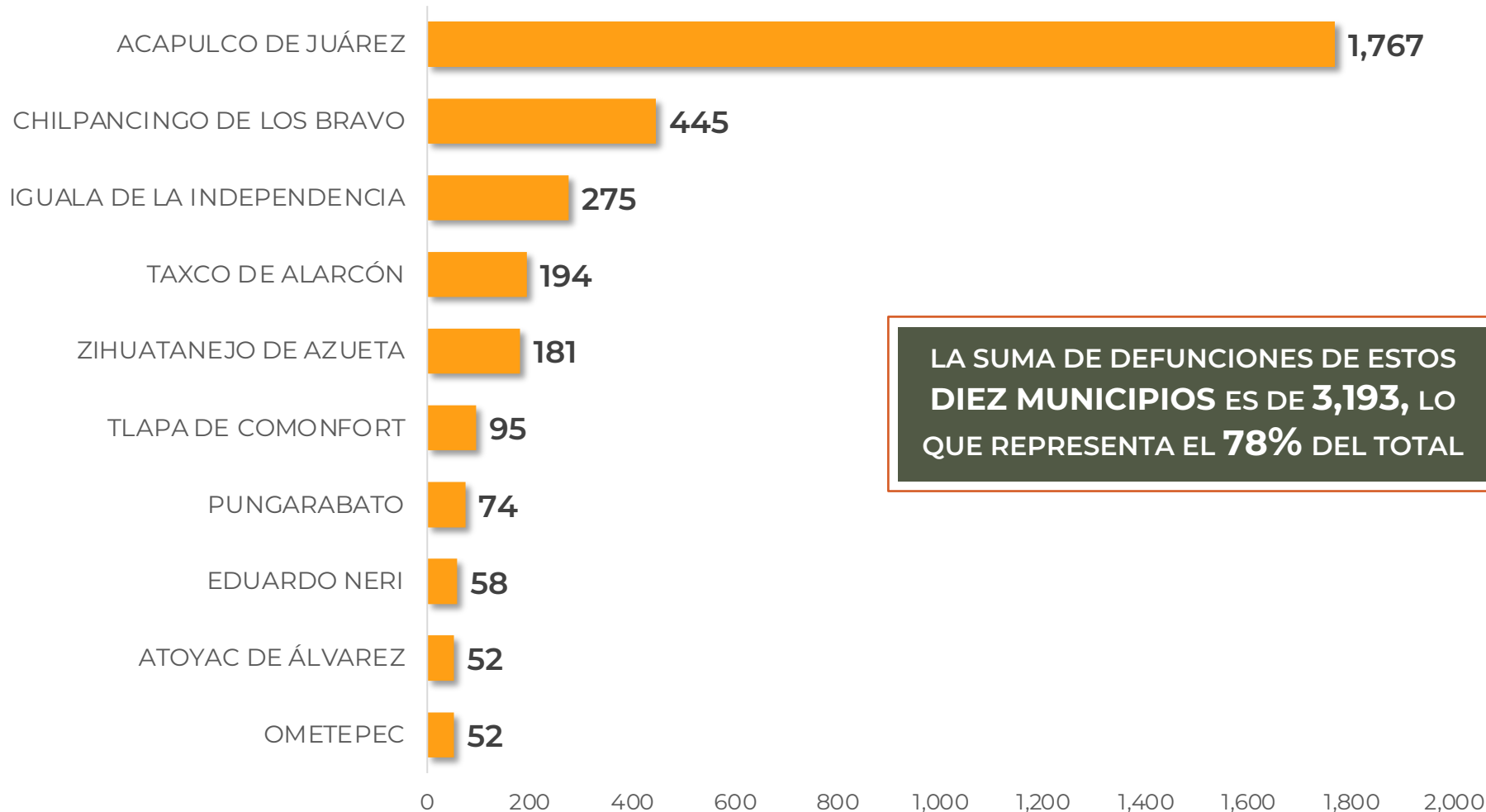
No. Prog.	FECHA	NÚMERO
1	30/03/21	4
2	29/03/21	7
3	28/03/21	1
4	26/03/21	1
5	25/03/21	2
6	24/03/21	3
7	12/03/21	1
TOTAL DEFUNCIONES		19



**RIESGO
MEDIO**

MUNICIPIOS CON MAYOR NÚMERO DE DEFUNCIONES (CORTE 31-Mar-2021)

N=4,084



LA SUMA DE DEFUNCIONES DE ESTOS
DIEZ MUNICIPIOS ES DE **3,193**, LO
QUE REPRESENTA EL **78%** DEL TOTAL



GUERRERO
NOS NECESITA A TODOS




Secretaría
de Salud



GOBIERNO DEL ESTADO DE
GUERRERO
2015 - 2021

**RIESGO
MEDIO**



PORCENTAJE DE OCUPACIÓN HOSPITALARIA



CONCENTRADO SECTORIAL, DISPONIBILIDAD DE CAMAS (01-Abr-2021)

**RIESGO
MEDIO**

Corte (01-Abr-2021)	DESCRIPCIÓN	TOTAL SECTORIAL		
		NÚMERO	OCUPACIÓN	% DE OCUPACIÓN
	CAMAS COVID	740	153 (-5)	21%
	CAMAS NO COVID	865	515 (+2)	60%
	TOTAL	1,605	668	42%

Corte (31-Mar-2021)	DESCRIPCIÓN	TOTAL SECTORIAL		
		NÚMERO	OCUPACIÓN	% DE OCUPACIÓN
	CAMAS COVID	740	158	21%
	CAMAS NO COVID	865	513	59%
	TOTAL	1,605	671	42%



**RIESGO
MEDIO**

DISPONIBILIDAD CAMAS HOSPITALIZACIÓN GENERAL (31-Mar-2021)

COVID-19 México: disponibilidad de camas para hospitalización general

Entidades



Sin cambio **0** más de 70%

Sin cambio **0** entre 50% y 69%

1 entre 30% y 49%

31 menos de 30%



-1 pp

18%

ocupación nacional

21%

Ocupación guerrero

30,997 camas totales

25,370 camas disponibles

5,627 camas ocupadas



**RIESGO
MEDIO**

DISPONIBILIDAD CAMAS CON VENTILADOR (31-Mar-2021)

COVID-19 México: disponibilidad de camas para hospitalización con ventilador

Entidades



Sin cambio

0 más de 70%

Sin cambio

0 entre 50% y 69%

6 entre 30% y 49%

26 menos de 30%

23%

ocupación nacional
(sin cambio)

15%

Ocupación guerrero

10,843 camas totales

8,371 camas disponibles

2,472 camas ocupadas