





Flujos de Efectivo de las Actividades de Operación		Flujos de Efectivo de las Actividades de Inversión	
Origen		Origen	
Impuestos	526,764,984	Bienes Inmuebles, Infraestructura y Construcciones en Proceso	0
Cuotas y Aportaciones de Seguridad Social	0	Bienes Muebles	8,736
Contribuciones de mejoras	0	Otros Origenes de Inversión	0
Derechos	0		
Productos de Tipo Corriente	2,166,611	Aplicación	
Apropiamientos de Tipo Corriente	0	Bienes Inmuebles, Infraestructura y Construcciones en Proceso	3,534,637
Ingresos por Venta de Bienes y Servicios	0	Bienes Muebles	0
Ingresos no Comprendidos en las Fracciones de la Ley de Ingresos Causados en Ejercidos Fiscales Anteriores, Pendientes de Liquidación o Pago	0	Otras Aplicaciones de Inversión	3,409,073
Participaciones y Aportaciones	0		125,764
Transferencias, Asignaciones y Subsidios y Otras Ayudas	524,598,373	Fujos Netos de Efectivo por Actividades de Inversión	-3,534,637
Otros Origenes de Operación	0		-9,663,355
	0		
Aplicación		Fujo de Efectivo de las Actividades de Financiamiento	
Servicios Personales	526,630,159	Origen	
Materiales y Suministros	253,957,787	Endeudamiento Neto	
Servicios Generales	8,733,576	Interno	5,477,196
Transferencias Internas y Asignaciones al Sector Público	41,114,173	Externo	0
Transferencias al resto del Sector Público	0	Otros Origenes de Financiamiento	0
Subsidios y Subvenciones	0		5,477,196
Ayudas Sociales	222,824,621	Aplicación	
Pensiones y Jubilaciones	0	Servicios de la Deuda	2,999,493
Transferencias a Fideicomisos, Mandatos y Contratos Análogos	0	Interno	0
Transferencias a la Seguridad Social	0	Externo	0
Donativos	0	Otras Aplicaciones de Financiamiento	2,999,493
Transferencias al Exterior	0		3,976,902
Participaciones	0		
Aportaciones	0		
Convenios	0		
Otras Aplicaciones de Operación	0	Fujos netos de Efectivo por Actividades de Financiamiento	2,477,703
			2,401,518
Fujos Netos de Efectivo por Actividades de Operación	134,825	Incremento/Disminución Neta en el Efectivo y Equivalentes al Efectivo	-922,309
		Efectivo y Equivalentes al Efectivo al Inicio del Ejercicio	6,436,680
		Efectivo y Equivalentes al Efectivo al final del Ejercicio	5,514,371
			35,815
			6,436,680

Bajo protesta de decir verdad declaramos que los Estados Financieros y sus Notas son razonablemente correctos y responsabilidad del emisor.


 L.C. MAGDIELE LUNA RAMÍREZ
 ENCARGADO DEL DEPARTAMENTO DE CONTABILIDAD
 CONGRESO DEL ESTADO DE GUERRERO
 LXII LEGISLATURA
 SUBDIRECCIÓN DE RECURSOS FINANCIEROS


 C.P. PRIMITIVO RUIZ LINDO CAMPO
 SUPERINTENDENTE DE CONTABILIDAD FINANCIERAS
 CONGRESO DEL ESTADO DE GUERRERO
 LXII LEGISLATURA


 MRO. NEZAHUALCOYOTL BUSTAMANTE SANTI
 SECRETARÍA DE SERVICIOS ADMINISTRATIVOS FINANCIEROS Y ADMINISTRATIVOS ADMINISTRATIVOS
 CONGRESO DEL ESTADO DE GUERRERO
 LXII LEGISLATURA


 LIC. EUGENIO PEREZ ALMONTES
 CONTRALORÍA INTERNA
 CONGRESO DEL ESTADO DE GUERRERO
 LXII LEGISLATURA