



Cuenta Pública 2019
Estado de Flujos de Efectivo
Del 1 de enero al 31 de diciembre de 2019 y 2018
(Pesos)


Ente Público:

UNIVERSIDAD AUTÓNOMA DE GUERRERO

Concepto	2019	2018	Concepto	2019	2018
Flujos de Efectivo de las Actividades de Operación			Flujos de Efectivo de las Actividades de Inversión		
Origen	889,395,037	0	Origen	0	0
Impuestos	0	0	Bienes Inmuebles, Infraestructura y Construcciones en Proceso	0	0
Cuotas y Aportaciones de Seguridad Social	0	0	Bienes Muebles	0	0
Contribuciones de mejoras	0	0	Otros Orígenes de Inversión	0	0
Derechos	0	0			
Productos	14,963,642	0	Aplicación	82,754,135	0
Aprovechamientos	0	0	Bienes Inmuebles, Infraestructura y Construcciones en Proceso	57,847,243	0
Ingresos por Venta de Bienes y Prestación de Servicios	41	0	Bienes Muebles	24,906,892	0
Participaciones, Aportaciones, Convenios, Incentivos Derivados de la Colaboración Fiscal y Fondos Distintos de Aportaciones	0	0	Otras Aplicaciones de Inversión	0	0
Transferencias, Asignaciones, Subsidios y Subvenciones, y Pensiones y Juvilaciones	874,431,354	0	Flujos Netos de Efectivo por Actividades de Inversión	-82,754,135	0
Otros Orígenes de Operación	0	0			
Aplicación	618,743,430	0	Flujo de Efectivo de las Actividades de Financiamiento		
Servicios Personales	251,622,754	0	Origen	0	0
Materiales y Suministros	145,410,899	0	Endeudamiento Neto	0	0
Servicios Generales	172,489,289	0	Interno	0	0
Transferencias Internas y Asignaciones al Sector Público	0	0	Externo	0	0
Transferencias al resto del Sector Público	0	0	Otros Orígenes de Financiamiento	0	0
Subsidios y Subvenciones	2,006,212	0			
Ayudas Sociales	47,214,276	0	Aplicación	23,069,225	0
Pensiones y Jubilaciones	0	0	Servicios de la Deuda	0	0
Transferencias a Fideicomisos, Mandatos y Contratos Análogos	0	0	Interno	0	0
Transferencias a la Seguridad Social	0	0	Externo	0	0
Donativos	0	0	Otras Aplicaciones de Financiamiento	23,069,225	0
Transferencias al Exterior	0	0			
Participaciones	0	0	Flujos netos de Efectivo por Actividades de Financiamiento	-23,069,225	0
Aportaciones	0	0			
Convenios	0	0			
Otras Aplicaciones de Operación	0	0			
Flujos Netos de Efectivo por Actividades de Operación	270,651,607	0	Incremento/Disminución Neta en el Efectivo y Equivalentes al Efectivo	164,828,247	0
			Efectivo y Equivalentes al Efectivo al inicio del Ejercicio	0	0
			Efectivo y Equivalentes al Efectivo al final del Ejercicio	164,828,247	0

Bajo protesta de decir verdad declaramos que los Estados Financieros y sus Notas son razonablemente correctos y responsabilidad del emisor


UAGro
Tesorería General
 Administración 2017 - 2021

 Autorizado por
M.A. Leticia Jiménez Zamora
 Tesorera General


 DIRECCIÓN DE
FINANZAS

 Elaborado por
M.A. Julio César Cortez Jaimes
 Director de Finanzas