



CUENTA PÚBLICA 2020
 PARQUE PAPAGAYO ESTABLECIMIENTO PÚBLICO DE BIENESTAR SOCIAL
 Estado Analítico de Ingresos
 Del 1 de Enero al 31 de Diciembre de 2020


| Rubro de Ingresos | Estimado (1) | Ampliaciones y Reducciones (2) | Ingreso Modificado (3 = 1 + 2) | Devenido (4) | Recaudado (5) | Diferencia (6 = 5 - 4) |
|--|--------------|--------------------------------|--------------------------------|--------------|---------------|------------------------|
| Impuestos | 0 | 0 | 0 | 0 | 0 | 0 |
| Ciudad y Aportaciones de Seguridad Social | 0 | 0 | 0 | 0 | 0 | 0 |
| Contribuciones de Mejoras | 0 | 0 | 0 | 0 | 0 | 0 |
| Derechos | 0 | 0 | 0 | 0 | 0 | 0 |
| Productos | 0 | 0 | 0 | 0 | 0 | 0 |
| Apropiamientos | 8 942 578 | 2 500 | 8 945 078 | 1 776 577 | 1 647 822 | -7 294 756 |
| Ingresos por Venta de Bienes, Prestación de Servicios y Otros Ingresos | 0 | 0 | 0 | 0 | 0 | 0 |
| Participaciones, Aportaciones, Convenios, Colaboración Fiscal y Fondos Distintos de Aportaciones | 31 715 300 | 668 476 | 32 381 776 | 32 185 257 | 32 185 257 | 471 957 |
| Transferencias, Asignaciones, Subsidios y Subvenciones, y Pensiones y Jubilaciones | 0 | 0 | 0 | 0 | 0 | 0 |
| Ingresos Derivados de Financiamientos | 40 655 878 | 670 978 | 41 326 856 | 33 961 834 | 33 833 079 | 4 822 799 |
| Total | | | | | | |

| Estado Analítico de Ingresos Por Fuente de Financiamiento | Estimado (1) | Ampliaciones y Reducciones (2) | Ingreso Modificado (3 = 1 + 2) | Devenido (4) | Recaudado (5) | Diferencia (6 = 5 - 4) |
|--|--------------|--------------------------------|--------------------------------|--------------|---------------|------------------------|
| Ingresos del Poder Ejecutivo Federal o Estatal y de los Municipios | | | | | | |
| Impuestos | 0 | 0 | 0 | 0 | 0 | 0 |
| Ciudad y Aportaciones de Seguridad Social | 0 | 0 | 0 | 0 | 0 | 0 |
| Contribuciones de Mejoras | 0 | 0 | 0 | 0 | 0 | 0 |
| Derechos | 0 | 0 | 0 | 0 | 0 | 0 |
| Productos | 0 | 0 | 0 | 0 | 0 | 0 |
| Apropiamientos | 31 713 300 | 668 476 | 32 381 776 | 32 185 257 | 32 185 257 | 471 957 |
| Participaciones, Aportaciones, Convenios, Colaboración Fiscal y Fondos Distintos de Aportaciones | 0 | 0 | 0 | 0 | 0 | 0 |
| Transferencias, Asignaciones, Subsidios y Subvenciones, y Pensiones y Jubilaciones | 0 | 0 | 0 | 0 | 0 | 0 |
| Ingresos de los Entes Públicos de los Poderes Legislativo y Judicial, de los Organos Autonomos y del Sector Parastatal o Paramunicipal, así como de las Empresas Productivas del Estado | | | | | | |
| Ciudad y Aportaciones de Seguridad Social | 0 | 0 | 0 | 0 | 0 | 0 |
| Productos | 0 | 2 500 | 8 945 078 | 1 776 577 | 1 647 822 | -7 294 756 |
| Ingresos por Venta de Bienes, Prestación de Servicios y Otros Ingresos | 8 942 578 | 0 | 8 945 078 | 0 | 0 | 0 |
| Transferencias, Asignaciones, Subsidios y Subvenciones, y Pensiones y Jubilaciones | 0 | 0 | 0 | 0 | 0 | 0 |
| Ingresos derivados de financiamiento | | | | | | |
| Ingresos Derivados de Financiamientos | 40 655 878 | 670 978 | 41 326 856 | 33 961 834 | 33 833 079 | 4 822 799 |
| Total | | | | | | |

Los ingresos por fuente de financiamiento pujanera no corresponden al tipo de Ente Público configurado. Se sugiere revisar:
 Que la clasificación administrativa en configuración del Ente sea correcta.
 Que sus ingresos estén clasificados en los conceptos correctos y aplicables a su Ente Público, Sector Parastatal y Empresas productivas del Estado.
 Es necesario tomar en cuenta que el formato imita los ingresos que corresponden a los Poderes Legislativo, Judicial, Organos Autonomos, Sector Parastatal y Empresas productivas del Estado.
 por lo que el SAACG.NET mostrará completos los ingresos en el apartado donde sea posible, aun cuando no correspondan.


 LUC CARLOS PORRERO, PÉREZ GON ALVARADO
 DIRECTOR GENERAL




 LUC ELIO RAIL FERNANDEZ OSMAVA
 DIRECTOR DE ADMON Y FINANZAS

000042