



GOBIERNO DEL ESTADO DE
GUERRERO
2015 - 2021



**4.3.4. COMPARATIVO DE EGRESOS
DEVENGADOS POR FUENTE DE
FINANCIAMIENTO CONTRA
EL PRESUPUESTO DE EGRESOS.
FORMATO IP-4.**

00001144



GUERRERO
NOS NECESITA A TODOS





GOBIERNO DEL ESTADO DE
GUERRERO
2015 - 2021



GUERRERO
NOS MERECEMOS A TU LADO

Formato IP-4

El Hospital de la Madre y el Niño Guerrerense

Comparativo de egresos devengados por fuente de financiamiento contra el presupuesto de egresos aprobado y análisis de las principales variaciones.

Del 01 de Enero al 30 de Junio de 2017

Nota: El detalle presentado a continuación es de manera ilustrativa y no limita su adaptación por parte del ente fiscalizable, en atención a las cuentas que utilice y correspondan.

Concepto	Presupuesto de Egresos aprobado o modificado del ejercicio		Egresos devengados al cierre del período		Variación	
	Importe	%	Importe	%	Absoluta	Relativa %
Fondos de Aportaciones Federales (Ramo 33)	\$ -	0.00%	\$ -	0.00%	0.00	0.00%
FISE	0.00		0.00		0.00	
FAFEF	0.00		0.00		0.00	
FAM	0.00		0.00		0.00	
FAETA	0.00		0.00		0.00	
FASSA	0.00		0.00		0.00	
FASP	0.00		0.00		0.00	
Otros	0.00		0.00		0.00	
Ramo 23	\$ -	0.00%	\$ -	0.00%	0.00	0.00%
Provisiones Salariales y Económicas	0.00		0.00		0.00	
FONDEN	0.00		0.00		0.00	
FOPREDEN	0.00		0.00		0.00	
FONREGIÓN	0.00		0.00		0.00	
Otros	0.00		0.00		0.00	
Ramo 11 Educación Pública	\$ -	0.00%	\$ -	0.00%	0.00	0.00%
Subsidio Ordinario UAGro	0.00		0.00		0.00	
Programa Saneamiento Financiero UAGro	0.00		0.00		0.00	
Ramo 12 Salud	\$ 69,740,123.89	47.90%	\$ 22,240,402.63	26.66%	47,499,721.26	76.41%
Seguro Popular	51,460,712.00		19,148,208.61		32,312,503.39	
Servicios Personales	30,041,312.00		14,765,272.21		15,276,039.79	
Materiales y Suministros	11,651,000.00		1,079,217.52		10,571,782.48	
Servicios Generales	9,768,400.00		3,303,718.88		6,464,681.12	

00001140

Comparativo de egresos devengados por fuente de financiamiento contra el presupuesto de egresos aprobado y análisis de las principales variaciones.

Del 01 de Enero al 30 de Junio de 2017

Nota: El detalle presentado a continuación es de manera ilustrativa y no limita su adaptación por parte del ente fiscalizable, en atención a las cuentas que utilice y correspondan.


Concepto	Presupuesto de Egresos aprobado o modificado del ejercicio		Egresos devengados al cierre del periodo		Variación	
	Importe	%	Importe	%	Absoluta	Relativa %
Fortalecimiento a los Servicios de Salud	0.00		0.00		0.00	
Fondo de Protección para Gastos Catastróficos	3,695,161.89		3,092,194.02		602,967.87	
Servicios Personales	2,803,834.96		3,072,954.02		-269,119.06	
Materiales y Suministros	863,386.93		0.00		863,386.93	
Servicios Generales	27,940.00		19,240.00		8,700.00	
Seguro Médico Siglo XXI	14,584,250.00		0.00		14,584,250.00	
Servicios Personales	300,000.00		0.00		300,000.00	
Materiales y Suministros	14,217,250.00		0.00		14,217,250.00	
Servicios Generales	67,000.00		0.00		67,000.00	
DIF Nacional	0.00	0.00%	0.00	0.00%	0.00	0.00%
CONADE	0.00	0.00%	0.00	0.00%	0.00	0.00%
Comisión Nacional del Agua (CNA)	0.00	0.00%	0.00	0.00%	0.00	0.00%
Comisión Nal. Para el Desarrollo de los Pueblos Indígenas (CDI)	0.00	0.00%	0.00	0.00%	0.00	0.00%
Subsidio para Universidades Públicas de educación superior (U006)	0.00	0.00%	0.00	0.00%	0.00	0.00%
Subsidio para Universidades Interculturales	0.00	0.00%	0.00	0.00%	0.00	0.00%
Aportaciones Estatales	\$ 75,720,301.65	52.01%	\$ 61,177,359.09	73.34%	14,542,942.56	23.39%
Gastos de Operación	\$ 75,720,301.65		\$ 61,177,359.09		\$ 14,542,942.56	
Servicios Personales	65,123,163.57		39,955,766.90		25,167,396.67	
Materiales y Suministros	7,039,284.72		18,038,761.16		-10,999,476.44	
Servicios Generales	3,557,853.36		3,182,311.00		375,542.36	
Bienes Muebles, Inmuebles e Intangibles			520.03		-520.03	
I.E.D.	0.00		0.00		0.00	
Subsidio Estatal Ordinario UAGro	0.00		0.00		0.00	


Comparativo de egresos devengados por fuente de financiamiento contra el presupuesto de egresos aprobado y análisis de las principales variaciones.

Del 01 de Enero al 30 de Junio de 2017


Nota: El detalle presentado a continuación es de manera ilustrativa y no limita su adaptación por parte del ente fiscalizable, en atención a las cuentas que utilice y correspondan.

Concepto	Presupuesto de Egresos aprobado o modificado del ejercicio		Egresos devengados al cierre del periodo		Variación	
	Importe	%	Importe	%	Absoluta	Relativa %
Otros	0.00		0.00		0.00	
Ingresos Propios	\$ 120,000.00	0.08%	\$ -	0.00%	\$ 120,000.00	0.19%
Bienes Muebles, Inmuebles e Intangibles	120,000.00		0.00		120,000.00	
Ingresos Extraordinarios	\$ -	0.00%	\$ -	0.00%	0.00	0.00%
Otros Ingresos	0.00		0.00		0.00	
Ingresos Productos Financieros	0.00		0.00		0.00	
Totales:	\$ 145,580,425.54	100.00%	\$ 83,417,761.72	100.00%	\$ 62,162,663.82	100.00%


Zic. Raúl Villegas Alarcón
 Jefe de Recursos
 Financieros
 Elaborado por
 FINANCIEROS


Arq. Omar Ernesto Salazar Flores
 Director Administrativo
 Revisado por
 GOBIERNO PÚBLICO
 MUNICIPALIZADO
 DE LA MADRE Y EL
 NIÑO GUAYANESE
 DIRECCIÓN
 ADMINISTRATIVA


Dr. Adiel Molina Bello
 Director General
 Aprobado por
 GOBIERNO PÚBLICO
 MUNICIPALIZADO
 DE LA MADRE Y EL
 NIÑO GUAYANESE
 DIRECCIÓN
 GENERAL


L. C. Ma. del Rocío Vega Bautista
 Comisario Público
 DE LA MADRE Y EL
 NIÑO GUAYANESE
 COMISARIO
 PÚBLICO

00001247



Formato IP-4

El Hospital de la Madre y el Niño Guerrerense

Comparativo de egresos devengados por fuente de financiamiento contra el presupuesto de egresos aprobado y análisis de las principales variaciones.

Del 01 de Enero al 30 de Junio de 2017

Nota: El detalle presentado a continuación es de manera ilustrativa y no limita su adaptación por parte del ente fiscalizable, en atención a las cuentas que utilice y correspondan.

Concepto	Presupuesto de Egresos aprobado o modificado del ejercicio		Egresos devengados al cierre del periodo		Variación	
	Importe	%	Importe	%	Absoluta	Relativa %
Fondos de Aportaciones Federales (Ramo 33)	\$ -	0.00%	\$ -	0.00%	0.00	0.00%
FISE	0.00		0.00		0.00	
FAFEF	0.00		0.00		0.00	
FAM	0.00		0.00		0.00	
FAETA	0.00		0.00		0.00	
FASSA	0.00		0.00		0.00	
FASP	0.00		0.00		0.00	
Otros	0.00		0.00		0.00	
Ramo 23	\$ -	0.00%	\$ -	0.00%	0.00	0.00%
Provisiones Salariales y Económicas	0.00		0.00		0.00	
FONDEN	0.00		0.00		0.00	
FOPREDEN	0.00		0.00		0.00	
FONREGIÓN	0.00		0.00		0.00	
Otros	0.00		0.00		0.00	
Ramo 11 Educación Pública	\$ -	0.00%	\$ -	0.00%	0.00	0.00%
Subsidio Ordinario UAGro	0.00		0.00		0.00	
Programa Saneamiento Financiero UAGro	0.00		0.00		0.00	
Ramo 12 Salud	\$ 24,932,099.34	39.28%	\$ 22,240,102.63	26.66%	2,691,996.71	-13.49%
Seguro Popular	20,725,411.34		19,148,208.61		1,577,202.73	
Servicios Personales					0.00	
Materiales y Suministros					0.00	
Servicios Generales					0.00	

00001740

Comparativo de egresos devengados por fuente de financiamiento contra el presupuesto de egresos aprobado y análisis de las principales variaciones.

Del 01 de Enero al 30 de Junio de 2017

Nota: El detalle presentado a continuación es de manera ilustrativa y no limita su adaptación por parte del ente fiscalizable, en atención a las cuentas que utilice y correspondan.

Concepto	Presupuesto de Egresos aprobado o modificado del ejercicio		Egresos devengados al cierre del periodo		Variación	
	Importe	%	Importe	%	Absoluta	Relativa %
Fortalecimiento a los Servicios de Salud	0.00		0.00		0.00	
Fondo de Protección para Gastos Catastróficos	4,206,688.00		3,091,894.02		1,114,793.98	
Seguro Médico Siglo XXI	0.00		0.00		0.00	
DIF Nacional	0.00	0.00%	0.00	0.00%	0.00	0.00%
CONADE	0.00	0.00%	0.00	0.00%	0.00	0.00%
Comisión Nacional del Agua (CNA)	0.00	0.00%	0.00	0.00%	0.00	0.00%
Comisión Nal. Para el Desarrollo de los Pueblos Indígenas (CDI)	0.00	0.00%	0.00	0.00%	0.00	0.00%
Subsidio para Universidades Públicas de educación superior (U006)	0.00	0.00%	0.00	0.00%	0.00	0.00%
Subsidio para Universidades Interculturales	0.00	0.00%	0.00	0.00%	0.00	0.00%
Aportaciones Estatales	\$ 38,471,195.10	60.62%	\$ 61,177,659.09	73.34%	-22,706,463.99	113.81%
Gastos de Operación	\$ 38,471,195.10		\$ 61,177,659.09		-\$ 22,706,463.99	
I.E.D.	0.00		0.00		0.00	
Subsidio Estatal Ordinario UAGro	0.00		0.00		0.00	
Otros	0.00		0.00		0.00	
Ingresos Propios	\$ 61,332.28	0.10%	\$ -	0.00%	\$ 61,332.28	-0.31%
Ingresos Extraordinarios	\$ 1,373.94	0.00%	\$ -	0.00%	1,373.94	-0.01%
Otros Ingresos	1,339.56		0.00		1,339.56	
Ingresos Productos Financieros	34.38		0.00		34.38	
Totales:	\$ 63,466,000.66	100.00%	\$ 83,417,761.72	100.00%	-\$ 19,951,761.07	100.00%

00001740

GOBIERNO DEL ESTADO
SECRETARÍA DE ECONOMÍA
LIC. RAÚL VILLEGAS
Alarcón
Jefe de Recursos
Financieros
Elaborado por

Arq. Omar Ernesto Salazar Flores
Director Administrativo
Revisado por

Dr. Adiel Molina Bello
Director General
Aprobado por

L. C. Ma. del Rocio Vega Bautista
Comisario Público

DEScentralizado
HOSPITAL
DE LA MADRE Y EL
NIÑO GUERRERENSE
COMISARIO
PÚBLICO