
 GOBIERNO DEL ESTADO DE GUERRERO 1915 - 2017	GOBIERNO DEL ESTADO DE GUERRERO O.P.D. COMISION DE INFRAESTRUCTURA CARRETERA Y AEROPORTUARIA EDO. GRO. CONSOLIDADO Balance Presupuestario - LDF Del 1 de enero al AL 30 de septiembre de 2017 (PESOS)	 Comisión de Infraestructura Carretera y Aeroportuaria del Estado de Guerrero
---	---	--

Concepto (c)	Estimado/ Aprobado (d)	Devengado	Recaudado/ Pagado
A. Ingresos Totales (A = A1+A2+A3)	571,566,524.21	502,605,697.71	502,605,697.71
A1. Ingresos de Libre Disposición	21,930,057.32	15,816,870.57	15,816,870.57
A2. Transferencias Federales Etiquetadas	549,636,466.89	486,788,827.14	486,788,827.14
A3. Financiamiento Neto		-	-
B. Egresos Presupuestarios¹ (B = B1+B2)	571,566,524.21	330,369,885.57	330,369,885.57
B1. Gasto No Etiquetado (sin incluir Amortización de la Deuda Pública)	21,930,057.32	15,635,587.50	15,635,587.50
B2. Gasto Etiquetado (sin incluir Amortización de la Deuda Pública)	549,636,466.89	314,734,298.07	314,734,298.07
C. Remanentes del Ejercicio Anterior (C = C1 + C2)	4,000,000.00	4,000,000.00	4,000,000.00
C1. Remanentes de Ingresos de Libre Disposición aplicados en el periodo	-	-	-
C2. Remanentes de Transferencias Federales Etiquetadas aplicados en el periodo	4,000,000.00	4,000,000.00	4,000,000.00
I. Balance Presupuestario (I = A - B + C)	4,000,000.00	176,235,812.14	176,235,812.14
II. Balance Presupuestario sin Financiamiento Neto (II = I - A3)	4,000,000.00	176,235,812.14	176,235,812.14
III. Balance Presupuestario sin Financiamiento Neto y sin Remanentes del Ejercicio Anterior (III= II - C)	-	172,235,812.14	172,235,812.14

Concepto	Aprobado	Devengado	Pagado
E. Intereses, Comisiones y Gastos de la Deuda (E = E1+E2)	-	-	-
E1. Intereses, Comisiones y Gastos de la Deuda con Gasto No Etiquetado	-	-	-
E2. Intereses, Comisiones y Gastos de la Deuda con Gasto Etiquetado	-	-	-
IV. Balance Primario (IV = III + E)	-	172,235,812.14	172,235,812.14

Concepto	Estimado/ Aprobado	Devengado	Recaudado/ Pagado
F. Financiamiento (F = F1 + F2)	-	-	-
F1. Financiamiento con Fuente de Pago de Ingresos de Libre Disposición	-	-	-
F2. Financiamiento con Fuente de Pago de Transferencias Federales Etiquetadas	-	-	-
G. Amortización de la Deuda (G = G1 + G2)	-	-	-
G1. Amortización de la Deuda Pública con Gasto No Etiquetado	-	-	-
G2. Amortización de la Deuda Pública con Gasto Etiquetado	-	-	-
A3. Financiamiento Neto (A3 = F - G)	-	-	-



Concepto	Estimado/ Aprobado	Devengado	Recaudado/ Pagado
A1. Ingresos de Libre Disposición	21,930,057.32	15,816,870.57	15,816,870.57
A3.1 Financiamiento Neto con Fuente de Pago de Ingresos de Libre Disposición (A3.1 = F1 - G1)	-	-	-

GOBIERNO DEL ESTADO DE GUERRERO O.P.D. COMISION DE INFRAESTRUCTURA CARRETERA Y AEROPORTUARIA EDO. GRO. CONSOLIDADO Balance Presupuestario - LDF Del 1 de enero al AL 30 de septiembre de 2017 (PESOS)			
F1. Financiamiento con Fuente de Pago de Ingresos de Libre Disposición	-		
G1. Amortización de la Deuda Pública con Gasto No Etiquetado	-		
B1. Gasto No Etiquetado (sin incluir Amortización de la Deuda Pública)	21,930,057.32	15,635,587.50	15,635,587.50
C1. Remanentes de Ingresos de Libre Disposición aplicados en el periodo	-	-	-
V. Balance Presupuestario de Recursos Disponibles (V = A1 + A3.1 – B1 + C1)	-	181,283.07	181,283.07
VI. Balance Presupuestario de Recursos Disponibles sin Financiamiento Neto (VI = V – A3.1)	-	181,283.07	181,283.07

Concepto	Estimado/ Aprobado	Devengado	Recaudado/ Pagado
A2. Transferencias Federales Etiquetadas	549,636,466.89	486,788,827.14	486,788,827.14
A3.2 Financiamiento Neto con Fuente de Pago de Transferencias Federales Etiquetadas (A3.2 = F2 – G2)	-	-	-
F2. Financiamiento con Fuente de Pago de Transferencias Federales Etiquetadas	-	-	-
G2. Amortización de la Deuda Pública con Gasto Etiquetado	-	-	-
B2. Gasto Etiquetado (sin incluir Amortización de la Deuda Pública)	549,636,466.89	314,734,298.07	314,734,298.07
C2. Remanentes de Transferencias Federales Etiquetadas aplicados en el periodo	4,000,000.00	4,000,000.00	4,000,000.00
VII. Balance Presupuestario de Recursos Etiquetados (VII = A2 + A3.2 – B2 + C2)	4,000,000.00	168,054,529.07	168,054,529.07
VIII. Balance Presupuestario de Recursos Etiquetados sin Financiamiento Neto (VIII = VII – A3.2)	4,000,000.00	168,054,529.07	168,054,529.07

NOTA_ EN EL BALANCE PRESUPUESTARIO DENTRO DEL GASTO ETIQUETADO, INICAMENTE SE ESTA CONSIDERANDO EL PERSUPUESTO DEL EJERCICIO 2017, ESTO EN REFERENCIA A LOS FORMATOS LDF.06,07,08 QUE SE CONSIDERA TAMBIEN EL PERSUPUESTO DE EJERCICIOS ANTERIORES

NOTA_ EL BALANCE PRESUPUESTARIO DE RECURSOS ETIQUETADOS SIN FINANCIAMIENTO: SE GENERA EN NEGATIVO, YA QUE SE REGISTRAN LOS INGRESOS DE EJERCICIOS ANTERIORES DE LAS OBRAS DE INVERSION EN EL ACTIVO FIJO DENTRO DE OBRAS EN PROCESO

	<p style="text-align: center;">GOBIERNO DEL ESTADO DE GUERRERO O.P.D. COMISION DE INFRAESTRUCTURA CARRETERA Y AEROPORTUARIA EDO. GRO. CONSOLIDADO Balance Presupuestario - LDF Del 1 de enero al AL 30 de septiembre de 2017 (PESOS)</p>	
---	---	---

Instructivo de llenado:

(a) Nombre del Ente Público: Este formato se presenta por cada uno de los Entes Públicos de las Entidades Federativas y Municipios, es decir, los poderes Ejecutivo, Legislativo y Judicial; los organismos autónomos; los organismos descentralizados, empresas de participación estatal mayoritaria y fideicomisos, así como cualquier otro ente sobre el que las Entidades Federativas y los Municipios tengan control sobre sus decisiones o acciones. En el caso de la Ciudad de México, el Poder Ejecutivo incluye adicionalmente a sus alcaldías.

(b) Periodo de presentación: Este informe se presenta de forma trimestral acumulando cada periodo del ejercicio, con la desagregación de la información financiera ocurrida entre el inicio y el final del periodo, así como de manera anual, en la Cuenta Pública.

(c) Concepto: Muestra los componentes que determinan el Balance Presupuestario, Balance Presupuestario sin Financiamiento Neto, el Balance Primario, el Balance Presupuestario de Recursos Disponibles, el Balance Presupuestario de Recursos Disponibles sin Financiamiento Neto, el Balance Presupuestario de Recursos Etiquetados, y el Balance Presupuestario de Recursos Etiquetados sin Financiamiento Neto; a través de la identificación de los Ingresos Totales y Egresos Presupuestarios, así como del Financiamiento Neto.

(d) Estimado/Aprobado: Esta información se presentará en términos anualizados.

12,248,639.93 21,930,057.32

3,568,230.64 549,636,466.89

460,519,414.42

26,269,412.72

502,605,697.71

