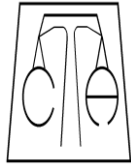


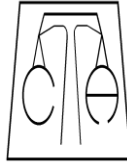
DEMANDAS RADICADAS 2011

SALA REGIONAL	ENERO	FEBRERO	MARZO	ABRIL	MAYO	JUNIO	JULIO	AGOSTO	SEPTIEMBRE	OCTUBRE	NOVIEMBRE	DICIEMBRE	TOTAL
ACAPULCO I	30	42	48	35	40	39	18	42	33	35	34	26	422
ACAPULCO II	30	41	49	35	39	38	18	43	34	34	34	26	421
ALTAMIRANO	6	8	7	9	8	8	1	5	3	14	32	7	108
CHILPANCINGO	20	35	29	21	21	31	6	16	15	16	18	14	242
IGUALA	8	10	9	5	12	14	1	7	3	11	17	6	103
OMETEPEC	9	15	7	4	8	8	13	7	18	4	25	6	124
TLAPA	16	4	1	26	9	9	1	5	2	2	3	13	91
ZIHUATANEJO	83	62	92	15	22	32	4	21	11	15	9	3	372
TOTAL	202	217	242	150	159	179	62	146	119	131	172	104	1883



SUSPENSIONES OTORGADAS 2011

SALA REGIONAL	ENERO	FEBRERO	MARZO	ABRIL	MAYO	JUNIO	JULIO	AGOSTO	SEPTIEMBRE	OCTUBRE	NOVIEMBRE	DICIEMBRE	TOTAL
ACAPULCO I	12	28	22	17	25	20	7	24	17	23	21	16	232
ACAPULCO II	16	19	20	15	15	17	7	20	20	20	19	16	204
ALTAMIRANO	1	3	4	0	0	0	0	2	0	0	30	7	47
CHILPANCINGO	5	7	8	7	6	5	1	3	4	4	2	1	53
IGUALA	1	7	6	2	9	3	1	3	0	5	13	4	54
OMETEPEC	2	2	1	0	2	2	11	3	1	0	2	2	28
TLAPA	3	2	0	5	5	9	0	4	1	1	0	10	40
ZIHUATANEJO	21	19	60	9	13	11	1	20	8	13	8	6	189
TOTAL	61	87	121	55	75	67	28	79	51	66	95	62	847



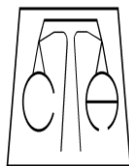
SUSPENSIONES NEGADAS 2011

SALA REGIONAL	ENERO	FEBRERO	MARZO	ABRIL	MAYO	JUNIO	JULIO	AGOSTO	SEPTIEMBRE	OCTUBRE	NOVIEMBRE	DICIEMBRE	TOTAL
ACAPULCO I	10	5	12	12	8	8	6	3	5	4	6	4	83
ACAPULCO II	6	19	22	18	19	16	7	15	8	8	10	7	155
ALTAMIRANO	0	1	0	6	0	0	0	0	1	1	1	0	10
CHILPANCINGO	3	7	7	3	6	9	2	1	2	6	3	5	54
IGUALA	1	0	2	1	1	3	0	4	0	0	2	1	15
OMETEPEC	0	0	0	0	0	0	0	0	0	3	0	0	3
TLAPA	1	0	0	0	2	0	1	1	0	1	1	3	10
ZIHUATANEJO	0	0	3	1	3	20	2	1	1	2	1	0	34
TOTAL	21	32	46	41	39	56	18	25	17	25	24	20	364



SUSPENSIONES NO SOLICITADAS 2011

SALA REGIONAL	ENERO	FEBRERO	MARZO	ABRIL	MAYO	JUNIO	JULIO	AGOSTO	SEPTIEMBRE	OCTUBRE	NOVIEMBRE	DICIEMBRE	TOTAL
ACAPULCO I	8	9	14	6	7	11	5	15	11	8	7	6	107
ACAPULCO II	8	3	7	2	5	5	4	8	6	6	5	3	62
ALTAMIRANO	15	4	3	3	8	8	1	3	2	13	1	0	51
CHILPANCINGO	12	21	14	11	9	17	3	12	9	6	13	8	135
IGUALA	6	3	1	2	2	8	0	0	3	6	2	1	34
OMETEPEC	7	13	6	4	6	6	2	4	17	1	23	4	93
TLAPA	12	2	1	21	2	0	0	0	1	0	2	0	41
ZIHUATANEJO	62	43	29	5	6	1	1	0	2	0	0	0	149
TOTAL	120	98	75	54	45	56	16	42	51	40	53	22	672



JUICIOS CONCLUIDOS 2011

SALA REGIONAL	ENERO	FEBRERO	MARZO	ABRIL	MAYO	JUNIO	JULIO	AGOSTO	SEPTIEMBRE	OCTUBRE	NOVIEMBRE	DICIEMBRE	TOTAL
---------------	-------	---------	-------	-------	------	-------	-------	--------	------------	---------	-----------	-----------	-------

ACAPULCO I	30	21	37	34	41	46	15	35	60	43	34	24	420
ACAPULCO II	26	32	29	23	42	46	20	36	39	41	35	20	389
ALTAMIRANO	3	6	8	7	6	5	10	5	3	8	14	3	78
CHILPANCINGO	18	28	18	15	12	16	2	22	21	21	16	7	796
IGUALA	9	8	13	14	15	5	6	11	7	10	4	2	104
OMETEPEC	5	12	16	15	13	8	1	11	21	0	10	5	117
TLAPA	3	12	6	5	4	25	3	5	6	4	10	2	85
ZIHUATANEJO	14	35	28	38	72	28	5	27	23	18	29	9	326

TOTAL	108	154	155	151	205	179	62	152	180	145	152	72	1715
--------------	-----	-----	-----	-----	-----	-----	----	-----	-----	-----	-----	----	------

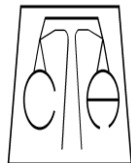


SOBRESEIDOS 2011

SALA REGIONAL	ENERO	FEBRERO	MARZO	ABRIL	MAYO	JUNIO	JULIO	AGOSTO	SEPTIEMBRE	OCTUBRE	NOVIEMBRE	DICIEMBRE	TOTAL
---------------	-------	---------	-------	-------	------	-------	-------	--------	------------	---------	-----------	-----------	-------

ACAPULCO I	5	4	9	12	11	18	4	9	14	11	10	13	120
ACAPULCO II	3	3	4	6	4	9	4	6	9	10	5	5	68
ALTAMIRANO	0	1	2	3	4	0	7	0	2	4	9	0	32
CHILPANCINGO	4	3	4	5	0	2	0	8	5	10	4	1	46
IGUALA	4	3	9	7	4	4	4	9	4	4	3	1	56
OMETEPEC	1	4	6	3	7	3	1	6	5	0	3	1	40
TLAPA	1	1	2	2	1	2	1	2	5	3	0	0	20
ZIHUATANEJO	0	0	0	1	4	8	2	1	1	1	2	0	20

TOTAL	18	19	36	39	35	46	23	41	45	43	36	21	402
--------------	----	----	----	----	----	----	----	----	----	----	----	----	-----



DESECHADOS 2011

SALA REGIONAL	ENERO	FEBRERO	MARZO	ABRIL	MAYO	JUNIO	JULIO	AGOSTO	SEPTIEMBRE	OCTUBRE	NOVIEMBRE	DICIEMBRE	TOTAL
---------------	-------	---------	-------	-------	------	-------	-------	--------	------------	---------	-----------	-----------	-------

ACAPULCO I	4	3	3	4	4	4	0	2	5	3	2	1	35
ACAPULCO II	1	3	3	1	7	3	1	1	4	3	1	1	29
ALTAMIRANO	1	3	1	0	0	1	0	0	0	1	0	0	7
CHILPANCINGO	3	2	3	3	1	5	0	2	2	2	2	3	28
IGUALA	1	1	0	0	1	0	0	0	0	0	0	0	3
OMETEPEC	1	0	0	0	0	0	0	0	0	0	0	2	3
TLAPA	2	0	0	0	1	1	0	0	0	0	0	0	4
ZIHUATANEJO	0	0	9	7	3	1	1	1	2	1	2	0	27

TOTAL	13	12	19	15	17	15	2	6	13	10	7	7	136
--------------	----	----	----	----	----	----	---	---	----	----	---	---	-----



INCOMPETENCIAS 2011

SALA REGIONAL	ENERO	FEBRERO	MARZO	ABRIL	MAYO	JUNIO	JULIO	AGOSTO	SEPTIEMBRE	OCTUBRE	NOVIEMBRE	DICIEMBRE	TOTAL
---------------	-------	---------	-------	-------	------	-------	-------	--------	------------	---------	-----------	-----------	-------

ACAPULCO I	1	0	1	1	0	0	0	0	0	0	1	0	4
ACAPULCO II	0	1	0	2	1	0	0	1	0	0	1	0	6
ALTAMIRANO	0	0	0	0	0	0	0	0	0	0	0	0	0
CHILPANCINGO	4	8	3	2	1	4	1	4	1	1	2	2	33
IGUALA	1	1	0	0	0	0	0	0	0	3	0	0	5
OMETEPEC	0	2	0	1	0	0	0	0	0	0	0	0	3
TLAPA	0	0	0	0	0	0	0	0	0	0	0	0	0
ZIHUATANEJO	0	0	0	0	1	0	0	0	0	0	0	0	1

TOTAL	6	12	4	6	3	4	1	5	1	4	4	2	52
--------------	---	----	---	---	---	---	---	---	---	---	---	---	----



ASUNTOS RESUELTOS A FAVOR DEL PARTICULAR 2011

SALA REGIONAL	ENERO	FEBRERO	MARZO	ABRIL	MAYO	JUNIO	JULIO	AGOSTO	SEPTIEMBRE	OCTUBRE	NOVIEMBRE	DICIEMBRE	TOTAL
ACAPULCO I	20	12	23	16	24	23	11	21	40	26	16	10	242
ACAPULCO II	21	24	20	14	30	31	13	28	26	27	25	14	273
ALTAMIRANO	2	2	5	4	2	4	3	5	0	3	5	3	38
CHILPANCINGO	3	11	7	5	10	3	1	7	13	3	6	1	70
IGUALA	1	3	3	5	10	1	2	1	3	1	0	1	31
OMETEPEC	2	6	10	11	6	5	0	5	16	0	7	2	70
TLAPA	0	11	3	3	2	22	2	3	1	1	10	2	60
ZIHUATANEJO	14	34	17	29	64	19	1	23	20	15	25	9	270
TOTAL	63	103	88	87	148	108	33	93	119	76	94	42	1054



ASUNTOS RESUELTOS A FAVOR DE LA AUTORIDAD 2011

SALA REGIONAL	ENERO	FEBRERO	MARZO	ABRIL	MAYO	JUNIO	JULIO	AGOSTO	SEPTIEMBRE	OCTUBRE	NOVIEMBRE	DICIEMBRE	TOTAL
ACAPULCO I	0	2	1	1	2	1	0	3	1	3	5	0	19
ACAPULCO II	1	1	2	0	0	3	2	0	0	1	3	0	13
ALTAMIRANO	0	0	0	0	0	0	0	0	1	0	0	0	1
CHILPANCINGO	4	4	1	0	0	2	0	1	0	5	2	0	19
IGUALA	2	0	1	2	0	0	0	1	0	2	1	0	9
OMETEPEC	1	0	0	0	0	0	0	0	0	0	0	0	1
TLAPA	0	0	1	0	0	0	0	0	0	0	0	0	1
ZIHUATANEJO	0	1	2	1	0	0	1	2	0	1	0	0	8
TOTAL	8	8	8	4	2	6	3	7	2	12	11	0	71



ASUNTOS ATENDIDOS POR ABOGADOS PARTICULARES 2011

SALA REGIONAL	ENERO	FEBRERO	MARZO	ABRIL	MAYO	JUNIO	JULIO	AGOSTO	SEPTIEMBRE	OCTUBRE	NOVIEMBRE	DICIEMBRE	TOTAL
ACAPULCO I	27	26	36	28	26	32	14	36	3	22	20	18	288
ACAPULCO II	23	26	36	25	25	29	14	34	28	24	24	18	306
ALTAMIRANO	2	5	4	6	3	2	1	2	1	4	1	0	31
CHILPANCINGO	18	22	25	17	5	24	6	11	5	11	15	9	168
IGUALA	3	8	5	4	8	6	1	4	2	7	6	5	59
OMETEPEC	2	1	1	1	0	1	1	3	3	3	2	0	18
TLAPA	4	4	0	4	6	1	0	3	1	1	1	1	26
ZIHUATANEJO	1	5	54	5	9	4	2	4	4	5	3	0	96
TOTAL	80	97	161	90	82	99	39	97	47	77	72	51	992



ASUNTOS ATENDIDOS POR ASESORES COMISIONADOS 2011

SALA REGIONAL	ENERO	FEBRERO	MARZO	ABRIL	MAYO	JUNIO	JULIO	AGOSTO	SEPTIEMBRE	OCTUBRE	NOVIEMBRE	DICIEMBRE	TOTAL
ACAPULCO I	3	16	12	7	14	7	4	6	30	13	14	8	134
ACAPULCO II	7	15	13	10	14	9	4	9	6	10	10	8	115
ALTAMIRANO	4	3	3	3	5	6	0	3	2	10	31	7	77
CHILPANCINGO	2	13	4	4	16	7	0	5	10	5	3	5	74
IGUALA	5	2	4	4	4	8	0	3	1	4	11	1	44
OMETEPEC	7	14	6	6	8	7	12	4	15	1	23	6	106
TLAPA	12	0	1	1	3	8	1	2	1	1	2	12	65
ZIHUATANEJO	82	57	38	38	13	28	2	17	7	10	6	6	276
TOTAL	122	120	81	60	77	80	23	49	72	54	100	53	891