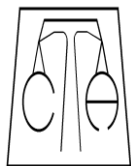




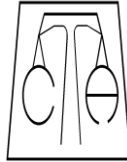
## DEMANDAS RADICADAS 2016

SALA REGIONAL	ENERO	FEBRERO	MARZO	ABRIL	MAYO	JUNIO	JULIO	AGOSTO	SEPTIEMBRE	OCTUBRE	NOVIEMBRE	DICIEMBRE	TOTAL
ACAPULCO I	26	36	31	34	28	36	18	51	46	44	33	22	405
ACAPULCO II	26	36	30	33	28	36	19	51	46	45	32	23	405
ALTAMIRANO	2	9	8	19	13	12	7	5	1	16	7	1	100
CHILPANCINGO	16	32	10	35	23	26	17	36	31	27	34	18	305
IGUALA	6	8	7	10	10	7	10	7	3	4	15	5	92
OMETEPEC	13	26	11	5	9	15	1	22	5	13	8	1	129
TLAPA	3	15	5	12	7	4	1	3	4	5	18	5	82
ZIHUATANEJO	16	10	9	12	15	220	1	11	12	21	16	16	359
<b>TOTAL</b>	<b>108</b>	<b>172</b>	<b>111</b>	<b>160</b>	<b>133</b>	<b>356</b>	<b>74</b>	<b>186</b>	<b>148</b>	<b>175</b>	<b>163</b>	<b>91</b>	<b>1877</b>



## SUSPENSIONES OTORGADAS 2016

SALA REGIONAL	ENERO	FEBRERO	MARZO	ABRIL	MAYO	JUNIO	JULIO	AGOSTO	SEPTIEMBRE	OCTUBRE	NOVIEMBRE	DICIEMBRE	TOTAL
ACAPULCO I	18	23	20	19	16	29	15	33	36	34	29	12	284
ACAPULCO II	12	14	14	14	15	20	8	24	26	22	20	8	197
ALTAMIRANO	0	1	2	18	7	6	4	2	0	14	3	0	57
CHILPANCINGO	9	11	3	10	7	6	6	18	6	9	13	3	101
IGUALA	4	3	2	6	5	3	2	4	3	3	12	2	49
OMETEPEC	0	1	5	2	4	10	0	2	0	11	2	1	38
TLAPA	3	10	4	2	3	2	1	1	3	5	10	3	47
ZIHUATANEJO	15	10	9	9	12	219	0	9	9	21	16	15	344
<b>TOTAL</b>	<b>61</b>	<b>73</b>	<b>59</b>	<b>80</b>	<b>69</b>	<b>295</b>	<b>36</b>	<b>93</b>	<b>83</b>	<b>119</b>	<b>105</b>	<b>44</b>	<b>1117</b>



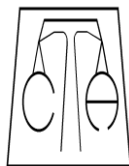
## SUSPENSIONES NEGADAS 2016

SALA REGIONAL	ENERO	FEBRERO	MARZO	ABRIL	MAYO	JUNIO	JULIO	AGOSTO	SEPTIEMBRE	OCTUBRE	NOVIEMBRE	DICIEMBRE	TOTAL
ACAPULCO I	3	3	4	8	6	2	1	2	2	6	1	3	41
ACAPULCO II	11	14	8	17	12	9	8	25	14	20	11	13	162
ALTAMIRANO	0	0	0	0	1	0	0	0	0	0	1	0	2
CHILPANCINGO	0	3	0	10	8	2	5	3	6	4	6	2	49
IGUALA	1	1	4	0	1	1	7	1	0	0	1	0	17
OMETEPEC	0	1	0	1	2	0	0	4	1	0	0	0	9
TLAPA	0	0	0	3	0	0	0	0	0	0	5	0	8
ZIHUATANEJO	1	0	0	2	1	1	1	2	3	0	0	1	12
<b>TOTAL</b>	16	22	16	41	31	15	22	37	26	30	25	19	300



## SUSPENSIONES NO SOLICITADAS 2016

SALA REGIONAL	ENERO	FEBRERO	MARZO	ABRIL	MAYO	JUNIO	JULIO	AGOSTO	SEPTIEMBRE	OCTUBRE	NOVIEMBRE	DICIEMBRE	TOTAL
ACAPULCO I	5	10	7	7	6	5	2	16	8	4	3	7	80
ACAPULCO II	3	8	8	2	1	7	3	2	6	3	1	2	46
ALTAMIRANO	2	8	6	1	5	6	3	3	1	2	3	1	41
CHILPANCINGO	7	18	7	15	8	18	6	15	19	14	15	13	155
IGUALA	1	4	1	4	4	3	1	2	0	1	2	3	26
OMETEPEC	13	24	6	2	3	5	1	16	4	2	6	0	82
TLAPA	0	5	1	7	4	2	0	2	1	0	3	2	27
ZIHUATANEJO	0	0	0	1	2	0	0	0	0	0	0	0	3
<b>TOTAL</b>	<b>31</b>	<b>77</b>	<b>36</b>	<b>39</b>	<b>33</b>	<b>46</b>	<b>16</b>	<b>56</b>	<b>39</b>	<b>26</b>	<b>33</b>	<b>28</b>	<b>460</b>



## JUICIOS CONCLUIDOS 2016

SALA REGIONAL	ENERO	FEBRERO	MARZO	ABRIL	MAYO	JUNIO	JULIO	AGOSTO	SEPTIEMBRE	OCTUBRE	NOVIEMBRE	DICIEMBRE	TOTAL
---------------	-------	---------	-------	-------	------	-------	-------	--------	------------	---------	-----------	-----------	-------

ACAPULCO I	27	45	35	30	32	35	18	27	15	43	28	9	344
ACAPULCO II	23	20	39	35	26	36	23	36	20	39	36	15	348
ALTAMIRANO	5	8	12	11	10	5	15	9	3	4	5	8	95
CHILPANCINGO	20	32	24	30	25	34	8	38	36	31	31	13	322
IGUALA	13	17	13	10	12	12	2	13	2	11	10	2	117
OMETEPEC	7	13	7	14	11	11	7	12	4	20	11	18	135
TLAPA	11	9	0	3	3	11	14	8	6	1	14	7	87
ZIHUATANEJO	10	21	13	12	15	15	25	169	29	18	19	4	350

<b>TOTAL</b>	116	165	143	145	134	159	112	312	115	167	154	76	1798
--------------	-----	-----	-----	-----	-----	-----	-----	-----	-----	-----	-----	----	------

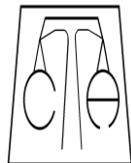


## SOBRESEIDOS 2016

SALA REGIONAL	ENERO	FEBRERO	MARZO	ABRIL	MAYO	JUNIO	JULIO	AGOSTO	SEPTIEMBRE	OCTUBRE	NOVIEMBRE	DICIEMBRE	TOTAL
---------------	-------	---------	-------	-------	------	-------	-------	--------	------------	---------	-----------	-----------	-------

ACAPULCO I	9	12	15	8	10	13	3	11	2	16	6	6	111
ACAPULCO II	15	6	15	11	7	19	7	13	7	21	12	5	138
ALTAMIRANO	4	7	11	4	5	2	2	5	0	0	4	0	44
CHILPANCINGO	4	5	7	10	10	10	1	10	15	11	11	3	97
IGUALA	5	14	10	6	7	5	1	9	1	6	2	0	66
OMETEPEC	0	8	5	4	2	2	1	2	1	1	7	0	33
TLAPA	9	2	0	0	0	7	1	2	3	1	1	3	29
ZIHUATANEJO	7	15	11	5	8	11	21	155	12	12	1	1	259

<b>TOTAL</b>	53	69	74	48	49	69	37	207	41	68	44	18	777
--------------	----	----	----	----	----	----	----	-----	----	----	----	----	-----



## DESECHADOS 2016

SALA REGIONAL	ENERO	FEBRERO	MARZO	ABRIL	MAYO	JUNIO	JULIO	AGOSTO	SEPTIEMBRE	OCTUBRE	NOVIEMBRE	DICIEMBRE	TOTAL
---------------	-------	---------	-------	-------	------	-------	-------	--------	------------	---------	-----------	-----------	-------

ACAPULCO I	1	2	1	0	3	0	0	0	1	2	1	0	11
ACAPULCO II	1	1	3	3	1	2	2	3	3	2	3	1	25
ALTAMIRANO	0	0	0	0	0	0	0	0	0	0	0	0	0
CHILPANCINGO	0	6	0	3	3	2	0	2	4	0	1	1	22
IGUALA	0	0	0	1	1	1	0	0	0	0	0	0	3
OMETEPEC	0	1	0	1	0	0	0	0	0	0	0	0	2
TLAPA	0	1	0	0	0	0	0	0	0	0	0	1	2
ZIHUATANEJO	1	2	0	3	1	0	0	0	1	0	1	1	10

<b>TOTAL</b>	3	13	4	11	9	5	2	5	9	4	6	4	75
--------------	---	----	---	----	---	---	---	---	---	---	---	---	----



## INCOMPETENCIAS 2016

SALA REGIONAL	ENERO	FEBRERO	MARZO	ABRIL	MAYO	JUNIO	JULIO	AGOSTO	SEPTIEMBRE	OCTUBRE	NOVIEMBRE	DICIEMBRE	TOTAL
---------------	-------	---------	-------	-------	------	-------	-------	--------	------------	---------	-----------	-----------	-------

ACAPULCO I	0	0	1	0	0	1	0	1	0	0	1	0	4
ACAPULCO II	1	0	0	0	0	2	0	0	2	2	0	0	7
ALTAMIRANO	0	0	0	0	0	0	0	0	0	0	0	0	0
CHILPANCINGO	4	0	1	3	0	2	0	3	6	3	3	0	25
IGUALA	0	0	0	0	0	0	0	0	0	0	0	0	0
OMETEPEC	0	0	0	0	1	0	0	0	0	0	0	0	1
TLAPA	0	0	0	0	0	0	0	1	0	0	0	0	1
ZIHUATANEJO	0	0	0	0	0	0	0	0	0	0	0	0	0

<b>TOTAL</b>	5	0	2	3	1	5	0	5	8	5	4	0	38
--------------	---	---	---	---	---	---	---	---	---	---	---	---	----





## ASUNTOS RESUELTOS A FAVOR DEL PARTICULAR 2016

SALA REGIONAL	ENERO	FEBRERO	MARZO	ABRIL	MAYO	JUNIO	JULIO	AGOSTO	SEPTIEMBRE	OCTUBRE	NOVIEMBRE	DICIEMBRE	TOTAL
ACAPULCO I	17	28	18	22	19	18	14	15	12	23	19	2	207
ACAPULCO II	6	12	20	21	18	12	13	18	8	13	18	9	168
ALTAMIRANO	1	1	1	7	5	3	13	4	3	4	1	8	51
CHILPANCINGO	11	15	10	11	10	14	4	19	11	15	11	9	140
IGUALA	8	3	3	3	3	5	1	4	1	5	8	1	45
OMETEPEC	7	4	2	9	8	9	6	10	3	19	4	18	99
TLAPA	2	6	0	3	3	4	13	4	2	0	12	3	52
ZIHUATANEJO	2	4	2	4	6	4	4	13	16	6	17	2	80
<b>TOTAL</b>	<b>54</b>	<b>73</b>	<b>56</b>	<b>80</b>	<b>72</b>	<b>69</b>	<b>68</b>	<b>87</b>	<b>56</b>	<b>85</b>	<b>90</b>	<b>52</b>	<b>842</b>



## ASUNTOS RESUELTOS A FAVOR DE LA AUTORIDAD 2016

SALA REGIONAL	ENERO	FEBRERO	MARZO	ABRIL	MAYO	JUNIO	JULIO	AGOSTO	SEPTIEMBRE	OCTUBRE	NOVIEMBRE	DICIEMBRE	TOTAL
ACAPULCO I	0	3	0	0	0	3	1	0	0	2	1	1	11
ACAPULCO II	0	1	1	0	0	1	1	2	0	1	3	0	10
ALTAMIRANO	0	0	0	0	0	0	0	0	0	0	0	0	0
CHILPANCINGO	1	6	6	3	2	6	3	4	0	2	5	0	38
IGUALA	0	0	0	0	1	1	0	0	0	0	0	1	3
OMETEPEC	0	0	0	0	0	0	0	0	0	0	0	0	0
TLAPA	0	0	0	0	0	0	0	1	1	0	1	0	3
ZIHUATANEJO	0	0	0	0	0	0	0	1	0	0	0	0	1
<b>TOTAL</b>	1	10	7	3	3	11	5	8	1	5	10	2	66



## ASUNTOS ATENDIDOS POR ABOGADOS PARTICULARES 2016

SALA REGIONAL	ENERO	FEBRERO	MARZO	ABRIL	MAYO	JUNIO	JULIO	AGOSTO	SEPTIEMBRE	OCTUBRE	NOVIEMBRE	DICIEMBRE	TOTAL
ACAPULCO I	23	30	26	30	20	31	15	47	40	39	22	20	343
ACAPULCO II	20	29	25	30	20	28	15	42	41	33	22	20	325
ALTAMIRANO	2	3	2	8	3	6	3	0	0	2	2	0	31
CHILPANCINGO	15	26	7	33	21	22	15	31	30	24	34	16	274
IGUALA	5	5	6	4	6	6	10	5	1	4	4	2	58
OMETEPEC	5	1	4	4	2	2	0	6	0	1	3	1	29
TLAPA	3	12	2	6	2	2	0	2	2	4	13	1	49
ZIHUATANEJO	11	1	5	9	2	34	0	4	3	17	2	4	92
<b>TOTAL</b>	<b>84</b>	<b>107</b>	<b>77</b>	<b>124</b>	<b>76</b>	<b>131</b>	<b>58</b>	<b>137</b>	<b>117</b>	<b>124</b>	<b>102</b>	<b>64</b>	<b>1201</b>



## ASUNTOS ATENDIDOS POR ASESORES COMISIONADOS 2016

SALA REGIONAL	ENERO	FEBRERO	MARZO	ABRIL	MAYO	JUNIO	JULIO	AGOSTO	SEPTIEMBRE	OCTUBRE	NOVIEMBRE	DICIEMBRE	TOTAL
ACAPULCO I	3	6	5	4	8	5	3	4	6	5	11	2	62
ACAPULCO II	6	7	5	3	8	8	4	9	5	12	10	3	80
ALTAMIRANO	0	6	6	11	10	6	4	5	1	14	5	1	69
CHILPANCINGO	1	6	3	2	2	4	2	5	1	3	0	2	31
IGUALA	1	3	1	6	4	1	0	2	2	0	11	3	34
OMETEPEC	8	25	7	1	7	13	1	16	5	12	5	0	100
TLAPA	0	3	3	6	5	2	1	1	2	1	5	4	33
ZIHUATANEJO	5	9	4	3	13	186	1	7	9	4	14	12	267
<b>TOTAL</b>	<b>24</b>	<b>65</b>	<b>34</b>	<b>36</b>	<b>57</b>	<b>225</b>	<b>16</b>	<b>49</b>	<b>31</b>	<b>51</b>	<b>61</b>	<b>27</b>	<b>676</b>