



INFORME POA SEGUNDO TRIMESTRE

El Programa Operativo Anual 2019 es un documento de Planeación, presupuesto y Evaluación es concreto de acciones a corto y mediano plazo que contiene (objetivos, estrategias, metas y acciones) que permiten la asignación de recursos humanos, materiales y a las participaciones que harán posible el cumplimiento de las metas y objetivos de la Universidad Tecnológica de la Tierra Caliente a través de un equilibrio entre los procesos sustantivos y de apoyo.

Es por ello que cada indicador está orientado en la calidad educativa y mejora institucional, en este documento informamos los avances y resultados que se han obtenido por cada indicador.

Indicador 1.

- Garantizar los planes y programas de estudios sea pertinentes de los programas educativos que oferta la Universidad Tecnológica de la Tierra Caliente con el sector productivo de la región.

En el primer trimestre no se han realizado los procesos, ya que no se programó y en el segundo trimestre se están realizando por lo que a finales de mes de agosto estén realizados los estudios de factibilidad. Estudio de Análisis Situacional del Trabajo y la aprobación de nuestro comité de pertinencia.

Indicador 2.

- Garantizar la equidad entre mujeres y hombres e inculcar valores de convivencia mediante la ayuda de cursos de equidad de género y atención de los servicios académicos (Servicios Escolares, Becas, Vinculación y Dirección de Carreras).

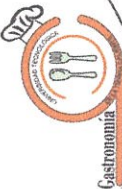
La institución ofrece distintos apoyos para alumnos vulnerables, garantizando la equidad entre mujeres y hombres en la Universidad.

Actualmente la Universidad Tecnológica de la Tierra Caliente no ha ofertado cursos de equidad de género en los primeros dos trimestres.

Secretaría de
Educación Guerrero



UTTP
COORDINACIÓN GENERAL DE UNIVERSIDADES
TECNOLÓGICAS Y POLITÉCNICAS





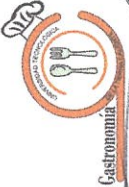
A inicio de cuatrimestre enero – abril 2019 se atendió 209 alumnos a nivel Técnico Superior Universitario de los cuales 140 son hombres y 69 son mujeres.

De acuerdo a inicio de cuatrimestre se benefició a 94 alumnos a nivel TSU con becas alimenticias y de descuento de colegiatura, alcanzando a beneficiar al 44.9% de nuestros alumnos a nivel Técnico Superior Universitario.

Matricula atendida en TSU				Beneficiados por becas		
P.E.	HOMBRE	MUJER	TOTAL	HOMBRE	MUJER	TOTAL
ADM	7	8	15	4	2	6
ADM (DESP)	9	16	25	7	12	19
ER	22		22	8	0	8
TIC-SI	15	3	18	4	3	7
TIC-SI (DESP)	18	9	27	7	3	10
GAS	13	21	34	6	11	17
GAS (DESP)	15	11	26	9	9	18
MEC	41	1	42	8	1	9
TOTAL	140	69	209	53	41	94
% BENEFICIADOS POR NIVEL EDUCATIVO				37.8%	59.4%	44.9%

A nivel ingeniería se atendió a un total de 102 alumnos que cursan el octavo y onceavo cuatrimestre de los cuales 12 hombres y 8 mujeres fueron beneficiados por becas institucionales, beneficiando al 19.6% a nivel Ingeniería.

Matricula atendida a nivel Ing.				Beneficiados por becas		
P.E.	HOMBRE	MUJER	TOTAL	HOMBRE	MUJER	TOTAL
GP	20	26	46	6	8	14
ERE	33	4	37	3		3
TIC	11	8	19	3		3
TOTAL	64	38	102	12	8	20
% BENEFICIADOS POR NIVEL EDUCATIVO				19%	21%	19.6%





En total se atendió a una matrícula de **311 alumnos** durante el cuatrimestre enero – abril 2019 y se benefició a 114 alumnos con becas institucionales, beneficiando al 36.6% de la matricula atendida.

Nivel	Hombre	Mujer
TSU	140	69
ING	64	38
Total	204	107
	311	
Beneficiados	65	49
	114	
%	31.8%	45.7%
	36.6%	



La atención a nuestros alumnos es importante y cada área que integran a la Universidad Tecnológica está comprometida con el servicio de nuestros alumnos, actualmente no se conoce la satisfacción de los servicios ya que la información se trabaja en el tercer trimestre.

Indicador 3.

- Disminuir la deserción escolar a un 8% por cuatrimestre del ciclo escolar a nivel Técnico Superior Universitario y asegurar una mayor cobertura con respecto al egreso del nivel medio superior en la región, incrementando la cobertura en Técnico Superior Universitario.

Durante los primeros dos trimestres del año, hasta el día de hoy 8 de julio no se han realizado las actividades planeadas en este indicador, por lo que no se ha realizado un documento estratégico para disminuir el abandono escolar, por lo que sigue existiendo deserción escolar alta.

Durante el cuatrimestre enero – abril 2019 existieron 23 bajas en los dos niveles educativos que oferta la Universidad Tecnológica.

A nivel Técnico Superior Universitario existieron 22 bajas de acuerdo a nuestros cinco programas educativos.





P.E.	HOMBRE	MUJER	TOTAL
ADM	0	1	1
ER	2	0	2
TIC-SI	5	1	6
TIC-SI (DESP)	1	2	3
GAS	1	1	2
GAS (DESP)	3	0	3
MEC	5	0	5
TOTAL	17	5	22

Secretaría de
Educación Guerrero



Existiendo un aumento de bajas en los programas educativos de Tecnologías de la Información área Desarrollo del Software Multiplataforma y Mecánica área Automotriz.

A nivel ingeniería solo existió una baja en el programa educativo de energías renovables.

A nivel Técnico Superior Universitario existió una deserción de 10.5 % y a nivel ingeniería de 1%, teniendo una deserción general de 7.4% de acuerdo a la matrícula total del cuatrimestre enero – abril 2019. (Tabla 6)

Nivel	Bajas	Matrícula	% de deserción
TSU	22	209	10.5
ING	1	102	1
Total	23	311	7.4

Actualmente se está cursando el cuatrimestre mayo – agosto por lo que se desconoce la deserción escolar en este cuatrimestre.

No se han realizado capacitaciones al personal docente y administrativo.

Se han beneficiado a 36.6% de alumnos vulnerables, con becas institucionales, también se han hecho distintas actividades de difusión para lograr alcanzar una matrícula d nuevo ingreso de 220 alumnos., actualmente





SEP

SECRETARÍA DE
EDUCACIÓN PÚBLICA

**UNIVERSIDAD TECNOLÓGICA
DE LA TIERRA CALIENTE**
Organismo Público Descentralizado del Gobierno del Estado
"Innovación y excelencia cerca de ti"
C.C.T. 12EUT0005W



GOBIERNO DEL ESTADO DE
GUERRERO
2015 - 2021

en la fecha se han alcanzado 36 alumnos de nuevo ingreso de los cuales 22 son hombres y 14 son mujeres, en el ciclo escolar anterior en el mismo periodo solo se contaba con 20 alumnos de nuevo ingreso, por lo que existe un aumento de matrícula a diferencia del ciclo escolar anterior.

Indicador 4

- Implementar un programa de tutorías para atender de manera oportuna a nuestros alumnos, diagnosticando y canalizando para su atención de acuerdo al riesgo de vulnerabilidad.

La implementación de un programa de tutorías institucional es importante para la formación de nuestros alumnos y también ayudar alumnos vulnerabilidad. Actualmente se integra un temario con temas de acuerdo a las necesidades regionales de nuestros alumnos, el cual ayuda al personal docente para trabajar con alumnos vulnerables.

Indicador 5

- Formar profesionistas a nivel Técnico Superior Universitario que obtén por la continuidad de estudios, y garantizar egresados capacitados para el desarrollo de sus actividades y posicionar a los egresados en el sector productivo.

Durante los primeros dos trimestres del año solo sean firmado dos convenios de colaboración, y se han colocado el 100% de nuestros alumnos en estadía, de los niveles de TSU e Ingeniería.

Por el momento no se han realizado viajes de estudios y no se han ofrecido viajes de estudios.

Indicador 6

- Implementar programas artísticos y culturales para fomentar la diversidad entre nuestros jóvenes.

Durante los primeros dos trimestre no se ha participado en eventos artísticos, solo se ha participado en un evento cultural.

Participando en el primer desfile inaugural de la primera Expo Feria del Gallo 2019, del municipio de Cutzamala del Pinzón Gro.

Secretaría de
Educación Guerrero





Secretaría de
Educación Guerrero



- Participar e implementar programas deportivos y fomentar la diversidad en el deporte.

Durante los primeros dos trimestre del año se ha participado y realizado dos eventos deportivos, uno de los eventos mas importantes es:

Los días 7 al 9 de febrero del presente año se participó en el XXIII Encuentro Regional Deportivo y Cultural de Universidades Tecnológicas en la ciudad de Iguala de la Independencia, participando en Futbol 7 varonil y femenino, futbol soccer varonil, Voleibol varonil, Declamación y Poesía. Obteniendo los siguientes resultados:



- La Alumna C. Flora Janet Chamu Corrales del Programa Educativo de TSU en Gastronomía logro obtener el tercer lugar en declamación en los encuentros deportivos y culturales de las Universidades Tecnológicas.





- También se obtuvo el segundo lugar en voleibol varonil.



También los días 19, 20 y 21 de junio se realizaron eventos deportivos en el marco de los festejos del Día del TSU, se llevó a cabo la segunda Carrera Atlético, futbol varonil, volibol mixto, ajedrez, video juegos.



Sin más por el momento reciba un cordial saludo quedando a sus apreciables órdenes.


Esta información es verifca y se encuentra en la página de Facebook de la Universidad Tecnológica de la Tierra Caliente:

<https://web.facebook.com/UTTIERRACALIENTE/>

ATENTAMENTE

Lic. Adrian Negrete Molina
Rector.

S.E.P. S.E.G.
UNIVERSIDAD TECNOLÓGICA DE
la Tierra Caliente
RECTORÍA



Secretaría de
Educación Guerrero



WTP
COORDINACIÓN GENERAL DE UNIVERSIDADES
TECNOLÓGICAS Y POLITÉCNICAS



PROGRAMA OPERATIVO ANUAL AÑO

FORMATO 01 "DESARROLLO DE PROCESOS"

UNIVERSIDAD: TECNOLÓGICA DE LA TIERRA CALIENTE

DENOMINACIÓN DEL PROCESO:

Garantizar los planes y programas de estudios sean pertinentes de los programas educativos que oferta la Universidad Tecnológica de la Tierra Caliente con el sector productivo de la región.

NUM. DE PROCESO

TIPO DE PROCESO (3)

1

Eficacia

ÁREA RESPONSABLE(4)

Vinculación y Dirección de Carrera

INDICADORES (5)

NOMBRE DEL INDICADOR (5.1)	FÓRMULA	UNIDAD DE MEDIDA	META NACIONAL 2017	PIDE 2013-2018	CONTEXTO ACTUAL Y A FUTURO DEL INDICADOR (5.2)				Total alcanzado (Se reporta en el tercer cuatrimestre) (5.3)	
					2018		2019		Número alcanzado	Porcentaje alcanzado
Número de estudios de factibilidad elaborados	Número de estudios de factibilidad elaborados	Estudios	243		Número actual	Porcentaje actual	Número a lograr	Porcentaje a lograr	Número alcanzado	Porcentaje alcanzado
					0	0	2	100		
Porcentaje de programas educativos con Análisis Situacional del Trabajo (AST)	(Programas educativos en la institución con AST vigentes/total de programas educativos en la institución)*100	Análisis	96		Número actual	Porcentaje actual	Número a lograr	Porcentaje a lograr	Número alcanzado	Porcentaje alcanzado
					0	0	2	100		

OBJETIVO QUE ATIENDE EL PIDE INSTITUCIONAL (6) Brindar servicios de educación Superior Tecnológica de calidad a través de planes y programas de estudios actualizados y pertinentes al sector laboral, como un medio estratégico para acrecentar el capital humano y contribuir al aumento de la competitividad del país.

CALENDARIZACIÓN Y SEGUIMIENTO DE LAS PRINCIPALES ACTIVIDADES (7)



ACTIVIDADES	UNIDAD DE MEDIDA	META ANUAL	CALENDARIO 2017												JUSTIFICACIÓN DE LAS DESVIACIONES POSITIVAS O NEGATIVAS (8)	ÁREA EJECUTORA (9)	
			1				2				3						
			PROG	ALC	PROG	ALC	PROG	ALC	PROG	ALC	PROG	ALC	PROG	ALC			
Realizar estudios de factibilidad de los programas educativos	estudios	2	0	0	2	100	0	0	0	0	0	0	0	0	0	No se ha realizado los estudios de factibilidad.	Vinculación
Elaborar el Analisis Situacional del Trabajo (AST) con ayuda del comité de pertinencia	Analisis realizado	2	0	0	2	100	0	0	0	0	0	0	0	0	0	No se ha cumplido en la elaboracion de estudios, por consecuente no se ha hecho el AST.	Vinculación y Dirección de carreras
Aprobación de los programas educativos por parte del comité de pertinencia	informe	2	0	0	2	100	0	0	0	0	0	0	0	0	0	Falta de estudios y organización en el departamento de vinculación para tener un mejor resultado.	Vinculación y Dirección de carreras

DESCRIPCIÓN DEL ALCANCE DEL INDICADOR Y EFECTO SOCIOECONÓMICO (10)

Contar con la aprobación de por lo menos dos programas educativos que oferta la Universidad Tecnológica de la Tierra Caliente de acuerdo a las necesidades del sector productivo de la región (Comité de pertinencia). Garantizando carreras profesionales de acuerdo al mercado laboral de la región tierra caliente.

LIC. ADRIAN NEARTE MOLINA
RECTOR

ING. ALONDRA MARTÍNEZ GONZÁLEZ
JEFE DE DEPARTAMENTO DE VINCULACIÓN

PROGRAMA OPERATIVO ANUAL AÑO																
FORMATO 01 "DESARROLLO DE PROCESOS"																
UNIVERSIDAD: TECNOLÓGICA DE LA TIERRA CALIENTE																
Garantizar la equidad entre mujeres y hombres e inculcar valores de convivencia mediante la ayuda de cursos de equidad de género y atención de los servicios académicos (Servicios Escolares, Becas, Vinculación y Dirección de Carreras).						NUM. DE PROCESO		TIPO DE PROCESO (3)								
						2		Equidad de Género								
Área ejecutora (4)																
<i>Dirección de Carreras, Servicios Escolares, Becas y Vinculación</i>																
INDICADORES (5)																
NOMBRE DEL INDICADOR (5.1)	FORMULA	UNIDAD DE MEDIDA	META NACIONAL 2017-2018	PIDE	CONTEXTO ACTUAL Y A FUTURO DEL INDICADOR (5.2)											
Cursos impartidos sobre equidad de género	Cursos de género impartidos en el año/Total de cursos impartidos por la institución*100	Cursos	586		2018		2019		Total alcanzado (Se reporta en el tercer cuatrimestre) (5.3)							
					Número actual	Porcentaje actual	Número a lograr	Porcentaje a lograr	Número alcanzado	Porcentaje alcanzado						
					0	0	5	40								
NOMBRE DEL INDICADOR (5.1)	FORMULA	UNIDAD DE MEDIDA	META NACIONAL 2017-2018	PIDE	CONTEXTO ACTUAL Y A FUTURO DEL INDICADOR (5.2)											
Indicador: Porcentaje de estudiantes mujeres atendidas en la institución	(Número de estudiantes mujeres atendidas en la institución/ número total de estudiantes en la institución)*100	Mujeres atendidas	45		2018		2019		Total alcanzado (Se reporta en el tercer cuatrimestre) (5.3)							
					Número actual	Porcentaje actual	Número a lograr	Porcentaje a lograr	Número alcanzado	Porcentaje alcanzado						
					0	0	100	45								
OBJETIVO QUE ATIENDE EL PIDE INSTITUCIONAL (6) <i>Adoptar la transversalidad de la perspectiva de género en las Instituciones del Subsistema de Universidades Tecnológicas, fijando parámetros e indicadores que permitan su medición.</i>																
CALENDARIZACIÓN Y SEGUIMIENTO DE LAS PRINCIPALES ACTIVIDADES (7)																
ACTIVIDADES	UNIDAD DE MEDIDA	META ANUAL	CALENDARIO 2019												JUSTIFICACIÓN DE LAS DESVIACIONES POSITIVAS O NEGATIVAS (8)	AREA EJECUTORA (9)
			1				2				3					
			PROG	ALC	PROG	ALC	PROG	ALC	PROG	ALC	PROG	ALC	PROG	ALC		
			#	%	#	%	#	%	#	%	#	%	#	%		
Realizar cursos de equidad de género para todo el alumnado de esta Universidad Tecnológica	Cursos	5	1	20	0	0	2	40	0	0	2	40			No se han realizado cursos de equidad de género, se está programando uno antes que finalice el segundo cuatrimestre del año.	Dirección de Carrera
Beneficiar el 45% por cuatrimestre con becas institucionales alumnos vulnerables sin importar el genero	alumnos beneficiados	135	45	33	37	81	45	33	37	81	45	33			Se esperaba lograr beneficiar a un 45% de nuestra matrícula, solo se ha logrado beneficiar al 36.6%, el cual es un indicador alto.	Servicios Escolares
Atender y garantizar el respeto a la mujer en todos los servicios educativos que ofrece la Universidad Tecnológica	Alumnos atendidos	100	30	30	0	0	30	30	0	0	40	40			Se espera evaluar a las áreas en el mes de septiembre, para conocer la atención que damos a nuestros alumnos en los servicios.	Dirección de Carrera, Servicios Escolares, Becas y Vinculación
DESCRIPCIÓN DEL ALCANCE DEL INDICADOR Y EFECTO SOCIOECONOMICO (10)																
Mejorar la atención en los servicios educativos y garantizar la equidad de género entre mujeres y hombres																
 LIC. ADRIAN NEGRETTE MOLINA RECTOR					 ING. ADALBERTO MIRANDA CAPISTRAN DIRECTOR DE CARRERA											

FORMATO 01 "DESARROLLO DE PROCESOS"		PROGRAMA OPERATIVO ANUAL AÑO															
UNIVERSIDAD: TECNOLÓGICA DE LA TIERRA CALIENTE																	
DENOMINACIÓN DEL PROCESO:										NUM. DE PRCESO		TIPO DE PROCESO (3)					
<i>Disminuir la deserción escolar a un 8% por cuatrimestre del ciclo escolar a nivel Técnico Superior Universitario y asegurar una mayor cobertura con respecto al egreso del nivel medio superior en la región, incrementando la cobertura en Técnico Superior Universitario.</i>										3		Eficacia					
ÁREA RESPONSABLE (4)																	
<i>Dirección de carreras y dirección de TIC-SI</i>																	
INDICADORES (5)																	
NOMBRE DEL INDICADOR (5.1)	FÓRMULA	UNIDAD DE MEDIDA	META NACIONAL 2017 PIDE 2013-2018	CONTEXTO ACTUAL Y A FUTURO DEL INDICADOR (5.2)				Total alcanzado (Se reporta en el tercer cuatrimestre) (5.3)									
Número de estudiantes inscritos en TSU	Número de estudiantes inscritos en TSU	Estudiantes	199180	2018		2019		Número alcanzado	Porcentaje alcanzado	Número alcanzado	Porcentaje alcanzado						
				Número actual	Porcentaje actual	Número a lograr	Porcentaje a lograr										
				333	80	450	100										
NOMBRE DEL INDICADOR (5.1)	FÓRMULA	UNIDAD DE MEDIDA	META NACIONAL 2017 PIDE 2013-2018	CONTEXTO ACTUAL Y A FUTURO DEL INDICADOR (5.2)				Total alcanzado (Se reporta en el tercer cuatrimestre) (5.3)									
Retención escolar	(Número de estudiantes que finalizaron el ciclo de formación/Número de estudiantes que iniciaron el ciclo de formación)*100	Estudiantes	78	2018		2019		Número alcanzado	Porcentaje alcanzado	Número alcanzado	Porcentaje alcanzado						
				Número actual	Porcentaje actual	Número a lograr	Porcentaje a lograr										
				89	89	92	100										
OBJETIVO QUE ATIENDE EL PIDE INSTITUCIONAL (6)		<i>Consolidar la permanencia y eficiencia terminal de los estudiantes de las Universidades Tecnológicas por medio de estrategias y acciones que permitan superar los estándares nacionales e internacionales en la materia.</i>															
CALENDARIZACIÓN Y SEGUIMIENTO DE LAS PRINCIPALES ACTIVIDADES (7)																	
ACTIVIDADES	UNIDAD DE MEDIDA	META ANUAL	CALENDARIO 2017						CUATRIMESTRAL						JUSTIFICACIÓN DE LAS DESVIACIONES POSITIVAS O NEGATIVAS (8)	ÁREA EJECUTORA (9)	
			1		2		3		1		2		3				
			PROG	ALC	PROG	ALC	PROG	ALC	PROG	ALC	PROG	ALC	PROG	ALC			
			#	%	#	%	#	%	#	%	#	%	#	%	#	%	
Implementar un documento de estrategias para disminuir a 8% la deserción escolar por cuatrimestre a nivel Técnico Superior Universitario	Documentos	1	1	100	0	0											Dirección de carrera y dirección de TIC-SI
Capacitar al personal docente para enfatizar y garantizar los procesos de enseñanza - aprendizaje	Personal docente	3	1	33.3	0	0	1	33.3	0	0	1	33.3					Dirección de carrera y Administración y Finanzas
Beneficiar al alumnado con aprovechamiento académico destacado con becas institucionales y alumnos con situaciones vulnerables con becas alimenticias de nuestra cafetería.	Alumnos beneficiados	90	30	33.3	37	122	30	33.3	37	122	30	33.3					Dirección de carrera y dirección de TIC-SI
Difundir y promocionar la oferta educativa de la Universidad Tecnológica de la Tierra Caliente en escuelas de media superior para tener una mayor matrícula de nuevo ingreso.	alumnos de nuevo ingreso	220									220	100					Promoción y Difusión
DESCRIPCIÓN DEL ALCANCE DEL INDICADOR Y EFECTO SOCIOECONOMICO (10)																	
Disminuir la deserción escolar hasta un 8% de acuerdo a la matrícula del ciclo escolar 2018 - 2019 e incrementar una matrícula de nuevo ingreso de 250 alumnos para el ciclo escolar 2019 - 2020 y tener una retención escolar de 92% en el primer cuatrimestre de este ciclo escolar																	
LIC. ADRIAN NEGRETE MOLINA RECTOR						LIC. ALAN GUZMAN ALMONTE DIRECTOR DE CARRERA DE TIC-SI											

PROGRAMA OPERATIVO ANUAL AÑO																
FORMATO 01 "DESARROLLO DE PROCESOS"																
UNIVERSIDAD: TECNOLÓGICA DE LA TIERRA CALIENTE																
DENOMINACIÓN DEL PROCESO:								NUM. DE PROCESO		TIPO DE PROCESO (3)						
Implementar un programa de tutorías para atender de manera oportuna a nuestros alumnos, diagnosticando y canalizando para su atención de acuerdo al riesgo de vulnerabilidad								4		Eficacia						
ÁREA RESPONSABLE (4)																
Dirección de carreras y Dirección de TIC-SI																
INDICADORES (5)																
NOMBRE DEL INDICADOR (5.1)	FÓRMULA	UNIDAD DE MEDIDA	META NACIONAL 2017 PIDE 2013-2018	CONTEXTO ACTUAL Y A FUTURO DEL INDICADOR (5.2)				Total alcanzado (Se reporta en el tercer cuatrimestre) (5.3)								
				2018		2019		Número alcanzado	Porcentaje alcanzado							
Programas de Tutorías	Número de programas de tutorías que tiene la institución	Programas de Tutorías	109	Número actual	Porcentaje actual	Número a lograr	Porcentaje a lograr									
				1	30	1	100									
NOMBRE DEL INDICADOR (5.1)	FÓRMULA	UNIDAD DE MEDIDA	META NACIONAL 2017 PIDE 2013-2018	CONTEXTO ACTUAL Y A FUTURO DEL INDICADOR (5.2)				Total alcanzado (Se reporta en el tercer cuatrimestre) (5.3)								
				2018		2019		Número alcanzado	Porcentaje alcanzado							
Porcentaje de alumnos que participan en programa de tutorías	(Número de alumnos en programas de tutorías/ Total de alumnos)*100	Estudiantes	98	Número actual	Porcentaje actual	Número a lograr	Porcentaje a lograr									
				20	20	350	333									
OBJETIVO QUE ATIENDE EL PIDE INSTITUCIONAL (6)		Consolidar la permanencia y eficiencia terminal de los estudiantes de las Universidades Tecnológicas por medio de estrategias y acciones que permitan superar los estándares nacionales e internacionales en la materia.														
CALENDARIZACIÓN Y SEGUIMIENTO DE LAS PRINCIPALES ACTIVIDADES (7)																
ACTIVIDADES	UNIDAD DE MEDIDA	META ANUAL	CALENDARIO 2017												JUSTIFICACIÓN DE LAS DESVIACIONES POSITIVAS O NEGATIVAS (8)	ÁREA EJECUTORA (9)
			CUATRIMESTRAL													
			1		2		3									
			PROG	ALC	PROG	ALC	PROG	ALC								
			#	%	#	%	#	%	#	%	#	%				
Implementar un programa de tutoría institucional.	Documento	1	1	100	0	0								No se ha implementado un programa de tutorías institucional.	Dirección de carrera y dirección de TIC-SI	
Diagnosticar y atender alumnos con situaciones vulnerables (Atención educativa, situaciones económicas, familiares y psicológicas)	alumnos	30	10	33.3	0	0	10	33.3	0	0	10	33.3		Al no trabajar con un programa de tutorías no se realiza la atención adecuada alumnos en situación vulnerables.	Dirección de carrera y dirección de TIC-SI	
DESCRIPCIÓN DEL ALCANCE DEL INDICADOR Y EFECTO SOCIOECONOMICO (10)																
Guiar al alumnado en situaciones sociales y laborales que faciliten la convivencia en su entorno profesional y diagnosticar y atender alumnos con situaciones vulnerables para apoyar de manera profesional.																
LIC. ADRIAN MEGRETE MOLINA RECTOR					LIC. ALAN GUZMAN ALMONTE DIRECTOR DE CARRERA DE TIC-SI											

PROGRAMA OPERATIVO ANUAL AÑO

FORMATO 01 "DESARROLLO DE PROCESOS"
UNIVERSIDAD: TECNOLÓGICA DE LA TIERRA CALIENTE

DENOMINACIÓN DEL PROCESO: Formar profesionistas a nivel Técnico Superior Universitario que obtén por la continuidad de estudios, y garantizar egresados capacitados para el desarrollo de sus actividades y posicionar a los egresados en el sector productivo.	NUM. DE PROCESO	TIPO DE PROCESO (3)
	5	Pertinencia

ÁREA RESPONSABLE(4)

Vinculación

INDICADORES (5)

NOMBRE DEL INDICADOR (5.1)	FÓRMULA	UNIDAD DE MEDIDA	META NACIONAL 2017 PIDE 2013-2018	CONTEXTO ACTUAL Y A FUTURO DEL INDICADOR (5.2)				Total alcanzado (Se reporta en el tercer cuatrimestre) (5.3)	
				2018		2019		Número alcanzado	Porcentaje alcanzado
Porcentaje de egresados de TSU que optan por la continuidad de estudios	(Número de egresados de TSU que optan por la continuidad de estudios/número de egresados de TSU en el año t)*100	Alumnos	48	Número actual	Porcentaje actual	Número a lograr	Porcentaje a lograr		
				59	59	75	70		
Porcentaje de egresados de TSU que obtienen empleo en 6 meses o menos	(Número de egresados de TSU que obtienen trabajo en 6 meses o menos/número de egresados de TSU en el año t)*100	Alumnos	89	Número actual	Porcentaje actual	Número a lograr	Porcentaje a lograr		
				35	35	40	20		

OBJETIVO QUE ATIENDE EL PIDE INSTITUCIONAL (6)


Profundizar la vinculación con los diversos sectores productivos, alentando la revisión permanente de la oferta educativa de manera tal que la pertinencia de los programas académicos asegure la empleabilidad de los egresados.

CALENDARIZACIÓN Y SEGUIMIENTO DE LAS PRINCIPALES ACTIVIDADES (7)


ACTIVIDADES	UNIDAD DE MEDIDA	META ANUAL	CALENDARIO 2017												JUSTIFICACIÓN DE LAS DESVIACIONES POSITIVAS O NEGATIVAS (8)	ÁREA EJECUTORA (9)
			1				2				3					
			PROG	ALC	PROG	ALC	PROG	ALC	PROG	ALC						
Implementar la bolsa de trabajo con las empresas con las que se cuenta el convenio de colaboración	Alumnos colocados en la bolsa de trabajo	10					5	50	0	0	5	50			Por falta de presupuesto no se ha implementado una bolsa de trabajo para nuestros egresados.	Vinculación
Firmar convenios de colaboración con el sector productivo de la región	Documentos	12	2	16.7	0	0	5	41.7	2	40	5	41.7			Se han firmado dos convenios de colaboración	Vinculación
Colocar alumnos en los procesos de estadía en empresas privadas para que se obtengan más oportunidades de empleo	Colocación de alumnos en estadía	100	50	50	50	100	50	50	50	100					Se ha colocado el 100% de nuestros alumnos en estadía, para concluir sus estudios a nivel TSU e Ing.	Vinculación
Ofrecer cursos de continuidad para nuestros egresados.	Cursos	2					1	50	0	0	1	50			No se han ofrecido cursos de educación continua.	Vinculación
Realizar viajes de estudio para fomentar y desarrollar sus habilidades profesionales.	Viajes de estudios	5					2	40	0	0	3	60			No se han realizado viajes de estudios se tiene programado uno para el mes de agosto.	Vinculación

DESCRIPCIÓN DEL ALCANCE DEL INDICADOR Y EFECTO SOCIOECONOMICO (10)

Formar profesionistas capacitados y competentes para el ámbito laboral, social y profesional que desarrolle el crecimiento económico personal y regional.



S.D.P.
LIC. ADRIAN NEGRETE MOLINA
 Universidad Tecnológica de la Tierra Caliente
RECTORÍA



ING. ALONDRA MARIA NEGRETE NUNEZ
 JEFE DE DEPARTAMENTO DE VINCULACIÓN
 Universidad Tecnológica de la Tierra Caliente
VINCULACIÓN

PROGRAMA OPERATIVO ANUAL AÑO

FORMATO 01 "DESARROLLO DE PROCESOS"

UNIVERSIDAD: TECNOLÓGICA DE LA TIERRA CALIENTE

DENOMINACIÓN DEL PROCESO: Implementar programas artísticos y culturales para fomentar la diversidad entre nuestros jóvenes.	NUM. DE PROCESO	TIPO DE PROCESO (3)
	6	Pertinencia

ÁREA RESPONSABLE (4)

Actividades culturales y deportivas

INDICADORES (5)

NOMBRE DEL INDICADOR (5.1)	FÓRMULA	UNIDAD DE MEDIDA	META NACIONAL 2017 PIDE 2013-2018	CONTEXTO ACTUAL Y A FUTURO DEL INDICADOR (5.2)				Total alcanzado (Se reporta en el tercer cuatrimestre) (5.3)	
				2018		2019		Número alcanzado	Porcentaje alcanzado
Presentaciones artísticas y culturales	Número de presentaciones anuales de danza, música, teatro, festivales, entre otros	Presentaciones	2789	Número actual	Porcentaje actual	Número a lograr	Porcentaje a lograr		
				5	80	5	100		
Alumnos que participan en actividades culturales y artísticas	Número de alumnos que participan en actividades culturales y artísticas/ total de alumnos*100	Alumnos	70842	Número actual	Porcentaje actual	Número a lograr	Porcentaje a lograr		
				75	100	125	60		
OBJETIVO QUE ATIENDE EL PIDE INSTITUCIONAL (6)	Desarrollar en los estudiantes capacidades como la intuición, la emoción, inspiración, el reconocimiento del talento o el virtuosismo por medio de actividades artísticas y culturales; como acciones formativas complementarias a los contenidos de la enseñanza formal.								

CALENDARIZACIÓN Y SEGUIMIENTO DE LAS PRINCIPALES ACTIVIDADES (7)


ACTIVIDADES	UNIDAD DE MEDIDA	META ANUAL	CALENDARIO 2017 CUATRIMESTRAL												JUSTIFICACIÓN DE LAS DESVIACIONES POSITIVAS O NEGATIVAS (8)	ÁREA EJECUTORA (9)
			1				2				3					
			PROG		ALC		PROG		ALC		PROG		ALC			
#	%	#	%	#	%	#	%	#	%	#	%	#	%			
participar en eventos culturales y artísticos en la región	Eventos	5	0	0				1	20	1	100	4	80		Solo se ha participado en un evento.	Actividades culturales y deportivas
implementar talleres de danza y música para desarrollar habilidades	Talleres	2	0	0				1	50	0	0	1	50		Por falta de presupuesto no se han implementado los talleres.	Actividades culturales y deportivas

DESCRIPCIÓN DEL ALCANCE DEL INDICADOR Y EFECTO SOCIOECONOMICO (10)

Desarrollar la diversidad artística y cultural entre nos jóvenes para una mayor comunicación y desarrollo artístico y cultural institucional.

LIC. ADRIAN NEGRETTE MOLINA
RECTOR

LIC. SERGIO MOLINA SANCHEZ
ENCARGADO DE ACTIVIDADES CULTURALES Y DEPORTIVAS



PROGRAMA OPERATIVO ANUAL AÑO

FORMATO 01 "DESARROLLO DE PROCESOS"

UNIVERSIDAD: TECNOLÓGICA DE LA TIERRA CALIENTE

DENOMINACIÓN DEL PROCESO: Participar e implementar programas deportivos y fomentar la diversidad en el deporte	NUM. DE PROCESO	TIPO DE PROCESO (3)
	I	Pertinencia

ÁREA RESPONSABLE (4)

Actividades culturales y deportivas

INDICADORES (5)

NOMBRE DEL INDICADOR (5.1)	FÓRMULA	UNIDAD DE MEDIDA	META NACIONAL 2017 PIDE 2013-2018	CONTEXTO ACTUAL Y A FUTURO DEL INDICADOR (5.2)				Total alcanzado (Se reporta en el tercer cuatrimestre) (5.3)	
				2018		2019		Número alcanzado	Porcentaje alcanzado
				Número actual	Porcentaje actual	Número a lograr	Porcentaje a lograr		
Torneos deportivos	Número de torneos deportivos anuales internos y externos en los que participará la institución	Torneos	1960	3	60	6	100		
Participantes en torneos deportivos	Número de alumnos que participarán en los torneos internos y externos en los que participará la institución/ total de alumnos *100	Alumnos	60292	150	100	200	60		

OBJETIVO QUE ATIENDE EL PIDE INSTITUCIONAL (6)

Complementar la formación profesional de los estudiantes a través de la práctica regular de actividades físicas y deportivas, fomentando hábitos que propicien una vida sana; libre de sobrepeso y obesidad.

CALENDARIZACIÓN Y SEGUIMIENTO DE LAS PRINCIPALES ACTIVIDADES (7)

ACTIVIDADES	UNIDAD DE MEDIDA	META ANUAL	CALENDARIO 2017												JUSTIFICACIÓN DE LAS DESVIACIONES POSITIVAS O NEGATIVAS (8)	ÁREA EJECUTORA (9)
			CUATRIMESTRAL													
			1		2		3									
PROG	ALC	PROG	ALC	PROG	ALC	PROG	ALC	PROG	ALC	PROG	ALC	PROG	ALC			
Participar en eventos deportivos en la región como: evento regional de las UUTT, torneos municipales, entre otros mas	Eventos	6	1	16.7	1	100	2	33.3	1	50	3	50			Se ha participado en dos encuentros deportivos, uno de ellos fue el encuentro deportivo regional de UTT, y del día de TSU.	Actividades culturales y deportivas
Implementar actividades extra curriculares para fomentar el deporte como un taller de formación educativa y social	Talleres	2	1	50	0	0	1	50	0	0	0	0			Por falta de presupuesto no se han implementado los talleres.	Actividades culturales y deportivas

DESCRIPCIÓN DEL ALCANCE DEL INDICADOR Y EFECTO SOCIOECONOMICO (10)

Participar en eventos regionales deportivos e implementar talleres de futbol femenino y Voleibol varonil para fomentar la diversidad deportiva y la equidad de género entre nuestros alumnos.

LIC. ADRIAN MEDRETE MOLINA
RECTOR

LIC. BURGOS MOLINA SANCHEZ
ENCARGADO DE ACTIVIDADES CULTURALES Y DEPORTIVAS