



Cuenta Pública 2016  
Estado de Flujos de Efectivo  
Del 1 de Enero al 31 de Diciembre de 2016 y 2015  
(Pesos)

Ente Público: COLEGIO DE EDUCACION PROFESIONAL TECNICA DEL ESTADO DE GUERRERO

Concepto	2016	2015	Concepto	2016	2015
<b>Flujos de Efectivo de las Actividades de Operación</b>			<b>Flujos de Efectivo de las Actividades de Inversión</b>		
<b>Origen</b>	<b>170,327,147</b>	<b>160,737,628</b>	<b>Origen</b>	<b>0</b>	<b>0</b>
Impuestos	0	0	Bienes Inmuebles, Infraestructura y Construcciones en Proceso	0	0
Cuotas y Aportaciones de Seguridad Social	0	0	Bienes Muebles	0	0
Contribuciones de mejoras	0	0	Otros Orígenes de Inversión	0	0
Derechos	0	0			
Productos de Tipo Corriente	0	0	<b>Aplicación</b>	<b>587,919</b>	<b>651,646</b>
Aprovechamientos de Tipo Corriente	280,410	2,829,663	Bienes Inmuebles, Infraestructura y Construcciones en Proceso	0	0
Ingresos por Venta de Bienes y Servicios	19,706,355	18,731,998	Bienes Muebles	587,919	501,646
Ingresos no Comprendidos en las Fracciones de la Ley de Ingresos Causados en Ejercicios Fiscales Anteriores Pendientes de Liquidación o Pago	0	0	Otras Aplicaciones de Inversión	0	150,000
Participaciones y Aportaciones	136,953,845	130,952,370			
Transferencias, Asignaciones y Subsidios y Otras Ayudas	7,201,999	5,701,999	<b>Flujos Netos de Efectivo por Actividades de Inversión</b>	<b>-587,919</b>	<b>-651,646</b>
Otros Orígenes de Operación	6,184,537	2,521,598			
<b>Aplicación</b>	<b>167,290,229</b>	<b>161,520,495</b>	<b>Flujo de Efectivo de las Actividades de Financiamiento</b>		
Servicios Personales	149,905,506	142,720,528	<b>Origen</b>	<b>0</b>	<b>0</b>
Materiales y Suministros	3,621,825	5,277,435	Endeudamiento Neto	0	0
Servicios Generales	13,763,098	13,522,532	Interno	0	0
Transferencias Internas y Asignaciones al Sector Público	0	0	Externo	0	0
Transferencias al resto del Sector Público	0	0	Otros Orígenes de Financiamiento	0	0
Subsidios y Subvenciones	0	0			
Ayudas Sociales	0	0	<b>Aplicación</b>	<b>0</b>	<b>0</b>
Pensiones y Jubilaciones	0	0	Servicios de la Deuda	0	0
Transferencias a Fideicomisos, Mandatos y Contratos Análogos	0	0	Interno	0	0
Transferencias a la Seguridad Social	0	0	Externo	0	0
Donativos	0	0	Otras Aplicaciones de Financiamiento	0	0
Transferencias al Exterior	0	0			
Participaciones	0	0	<b>Flujos netos de Efectivo por Actividades de Financiamiento</b>	<b>0</b>	<b>0</b>
Aportaciones	0	0			
Convenios	0	0			
Otras Aplicaciones de Operación	0	0			
<b>Flujos Netos de Efectivo por Actividades de Operación</b>	<b>3,036,918</b>	<b>-782,867</b>	<b>Incremento/Disminución Neta en el Efectivo y Equivalentes al Efectivo</b>	<b>2,448,999</b>	<b>-1,434,513</b>
			<b>Efectivo y Equivalentes al Efectivo al inicio del Ejercicio</b>	<b>4,977,752</b>	<b>6,412,264</b>
			<b>Efectivo y Equivalentes al Efectivo al final del Ejercicio</b>	<b>7,426,750</b>	<b>4,977,752</b>


Bajo protesta de decir verdad declaramos que los Estados Financieros y sus Notas son razonablemente correctos y responsabilidad del emisor.

  
RECTOR CESAR GONZALEZ GUERRERO  
DIRECTOR GENERAL

  
ADALBERTO NOLAZCO HERNANDEZ  
JEFE DE PROYECTO DE ADMINISTRACIÓN Y FINANZAS



  
CIRNO RIVERA FLORES  
SUBDIRECTOR ADMINISTRATIVO

  
HECTOR MONTAÑAR MENBOZA  
CONTRALOR INTERNO