



ESTADÍSTICAS

ENERO - ABRIL 2019

DR. MARCO ANTONIO JIMÉNEZ LÓPEZ
DIRECTOR GENERAL





Actividades Médicas

ENERO - ABRIL 2019

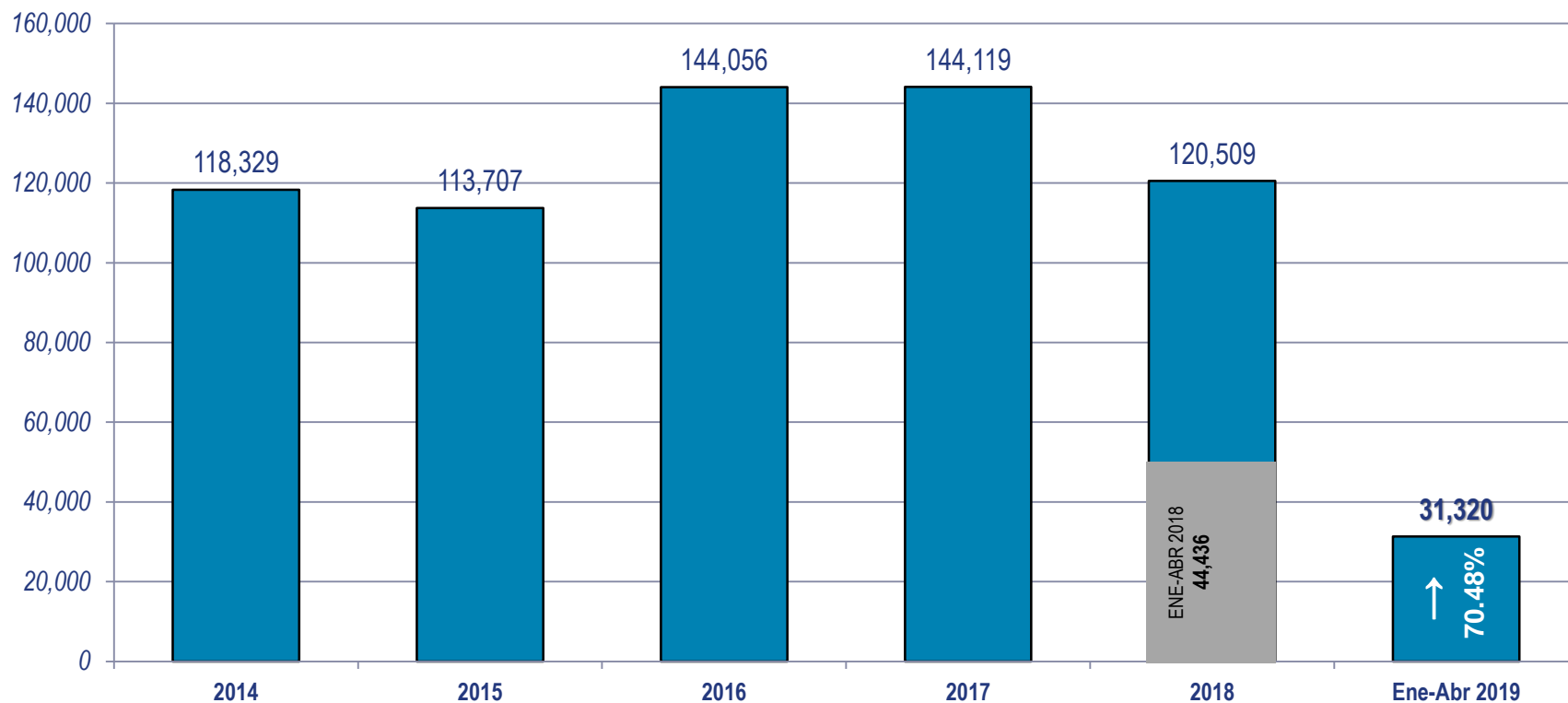
DR. MARCO ANTONIO JIMÉNEZ LÓPEZ
DIRECTOR GENERAL





POBLACIÓN ATENDIDA 2014 - ENE - ABR 2019

Población Total atendida en el Estado : **31,320 personas**
1er. Cuatrimestre 2019

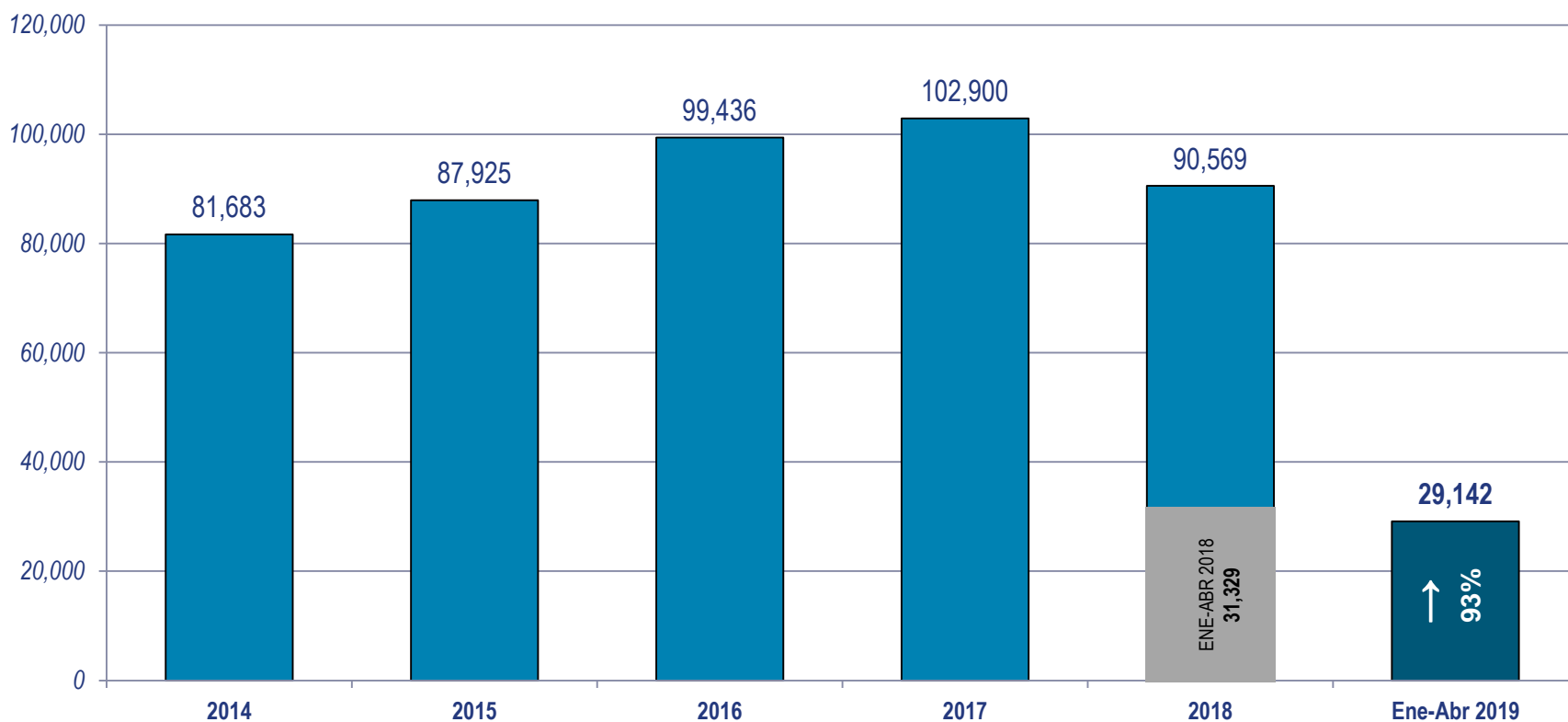


Alcance del **70.48%** de atención Respecto al periodo del año anterior



POBLACIÓN ATENDIDA EN EL IECAN 2014 - ENE - ABR 2019

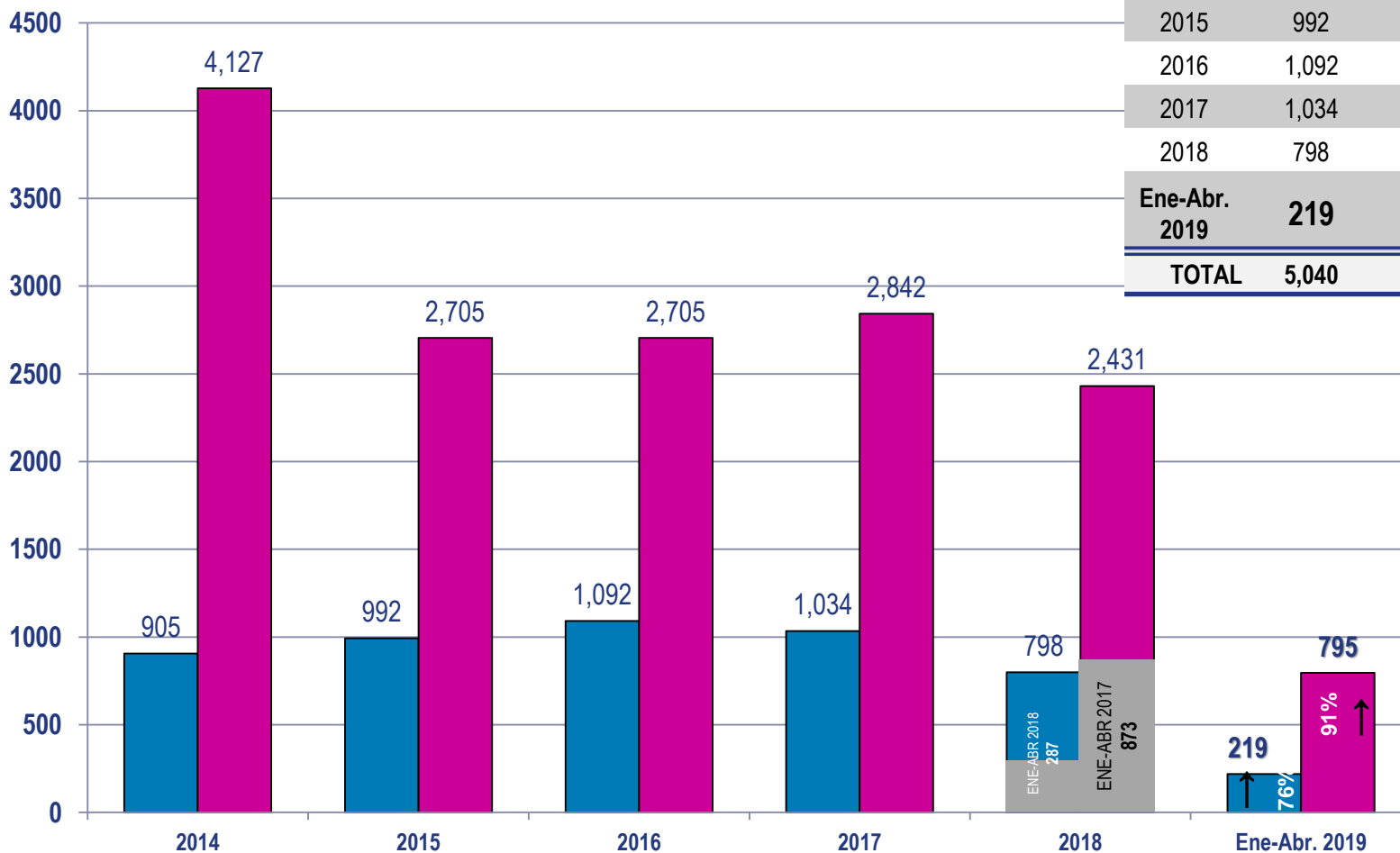
Población Total Atendida en el IECAN: **29,142 Personas**
1er. Cuatrimestre 2019.



Alcance del **93%** de atención Respecto al mismo periodo del año anterior



PACIENTES NUEVOS CON SOSPECHA 2014 - ENE - ABR 2019



AÑO	HOMBRES	MUJERES	TOTAL
2014	905	4,127	5,032
2015	992	2,705	3,697
2016	1,092	2,705	3,797
2017	1,034	2,842	3,876
2018	798	2,431	3,229
Ene-Abr. 2019	219	795	1,014
TOTAL	5,040	15,605	20,645

Alcance del 77.17% en Hombres y 85.53% en Mujeres, Respecto del año anterior

Total Ene-Abr 2019
1,014



INDICADOR DE DETECCIÓN OPORTUNA DE CÁNCER

ENE - ABR 2019

POBLACION CON SOSPECHA DE CANCER

1,014

POBLACION ATENDIDA POR PRIMERA VEZ

29,142

3.47%

96.53%

3.47%

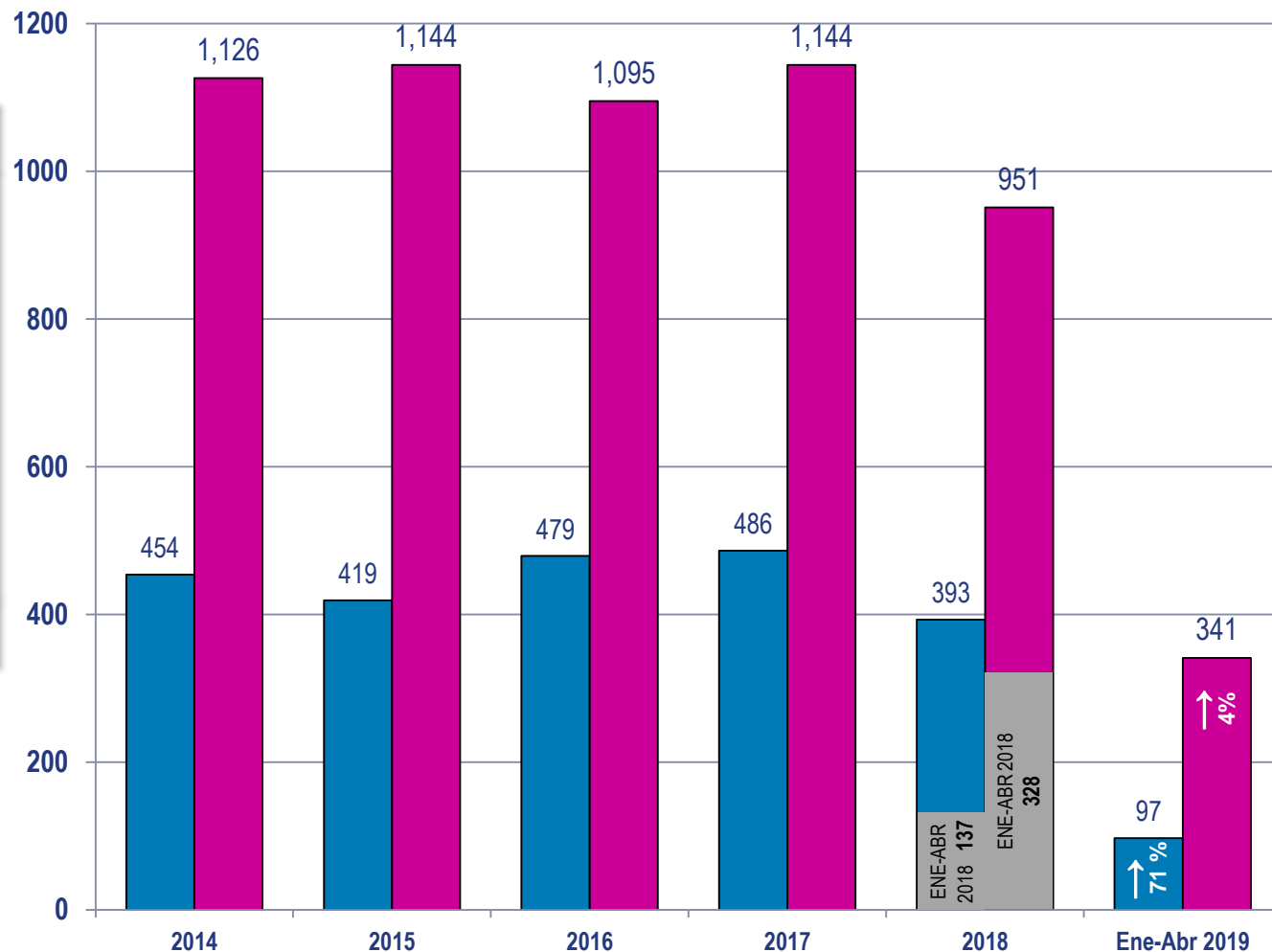
El 3.47% de la Población que atiende el IECAN en sus instalaciones y a través de las Unidades móviles, tuvo la sospecha de cáncer, por lo que requiere la realización de estudios especializados para descartar o confirmar el Diagnóstico de Cáncer e iniciar un tratamiento oportuno.



PACIENTES ONCOLÓGICOS CONFIRMADOS

2014 - ENE - ABR 2019

AÑO	HOMBRES	MUJERES	TOTAL
2014	454	1,126	1,580
2015	419	1,144	1,563
2016	479	1,095	1,574
2017	486	1,144	1,630
2018	393	951	1,344
ENE-ABR 2018	97	341	438
TOTAL	2,328	5,801	8,129



Alcance del 71% en Hombres e Incremento del 4% en Mujeres, Respecto del año anterior

Total Ene-Abr 2019
438

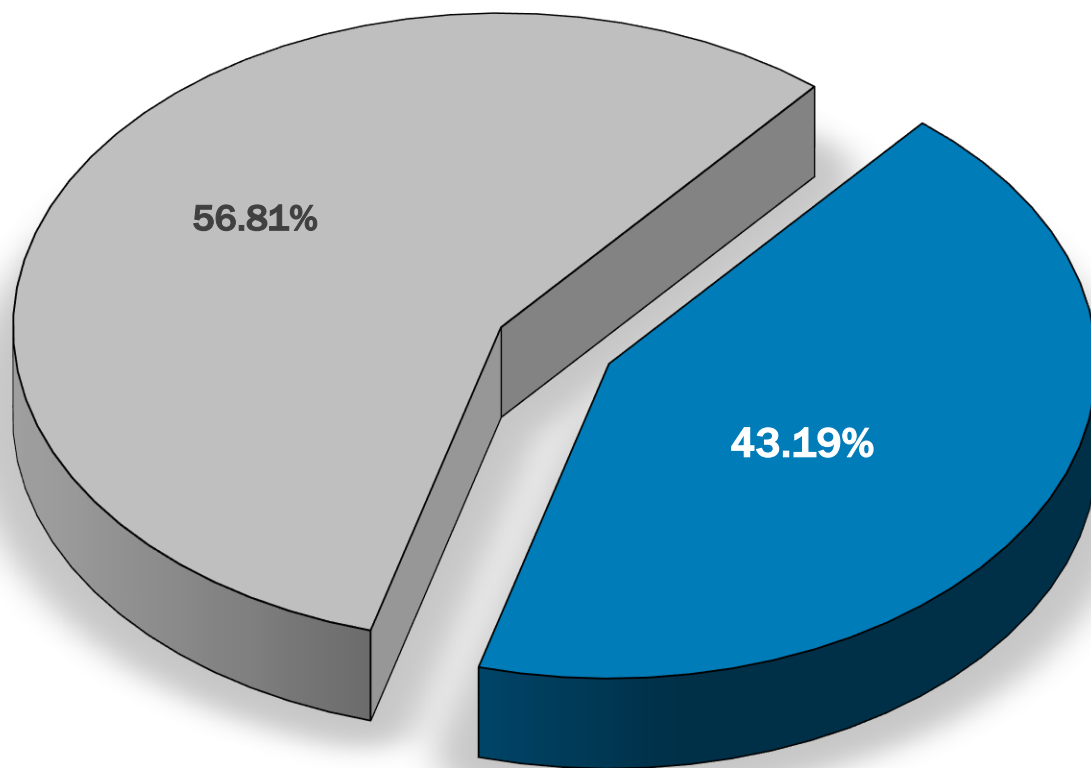


INDICADOR DE PACIENTES DIAGNOSTICADOS CON CÁNCER

ENE - ABR 2019

POBLACION DIAGNOSTICADA CON CANCER
POBLACION CON SOSPECHA DE CANCER

438
1,014 **43.19%**



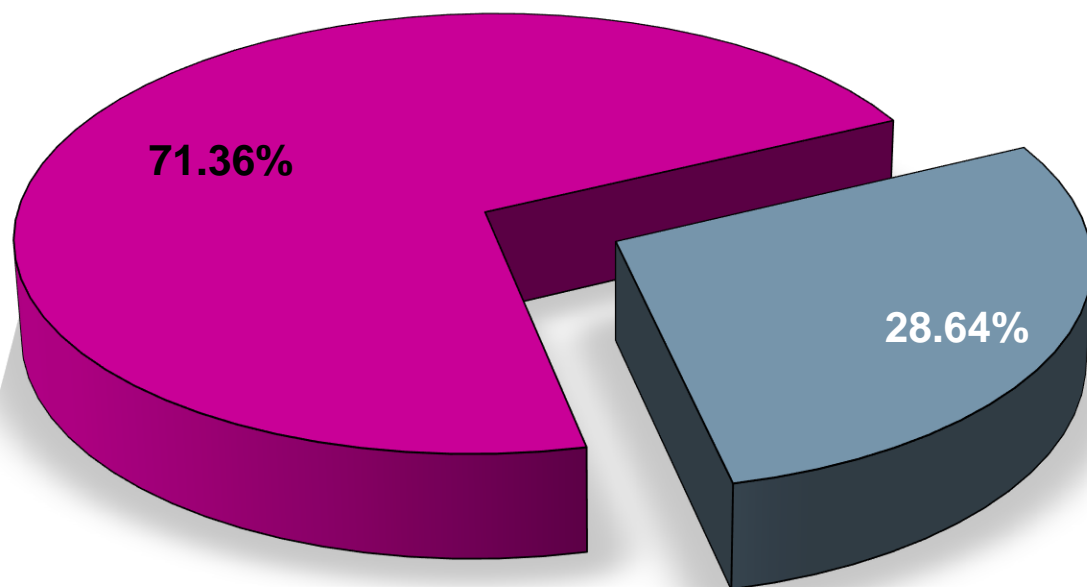
*De la Población referida al IECAN por primera vez con sospecha de cáncer (1,014 casos), el **43.19%** fue diagnosticada con esta enfermedad, (438 casos nuevos) procediendo a su atención y tratamiento.*



INDICADOR DE PACIENTES CON CÁNCER POR GENERO

2014 - ENE - ABR 2019

POBLACION DE MUJERES CON CANCER	5,801	71.36%
POBLACION DIAGNOSTICADA CON CANCER	8,129	
POBLACION DE HOMBRES CON CANCER	2,328	28.64%
POBLACION DIAGNOSTICADA CON CANCER	8,129	



■ HOMBRES

■ MUJERES

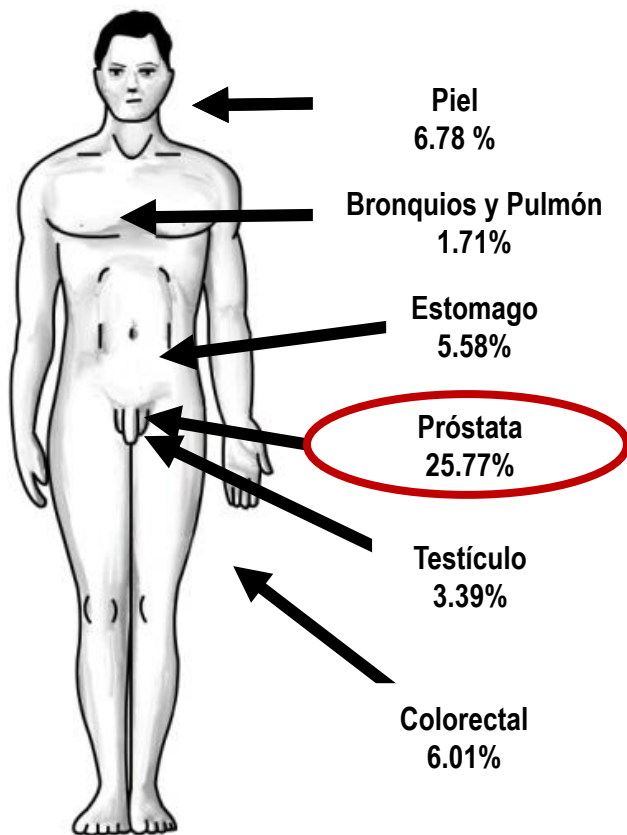
*De la Población diagnosticada con cáncer en el IECAN en los últimos 5 años, el **71.36%** fueron Mujeres y el **28.64%** Hombres.*



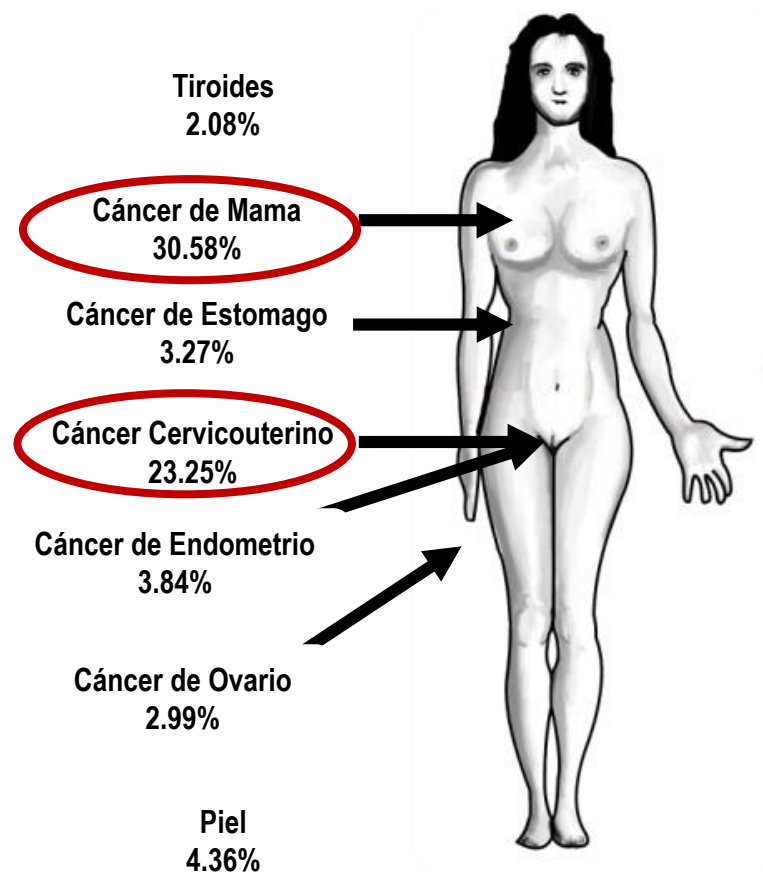
TIPOS DE CÁNCER MAS FRECUENTES

2014 - ENE - ABR 2019

HOMBRE
2,328

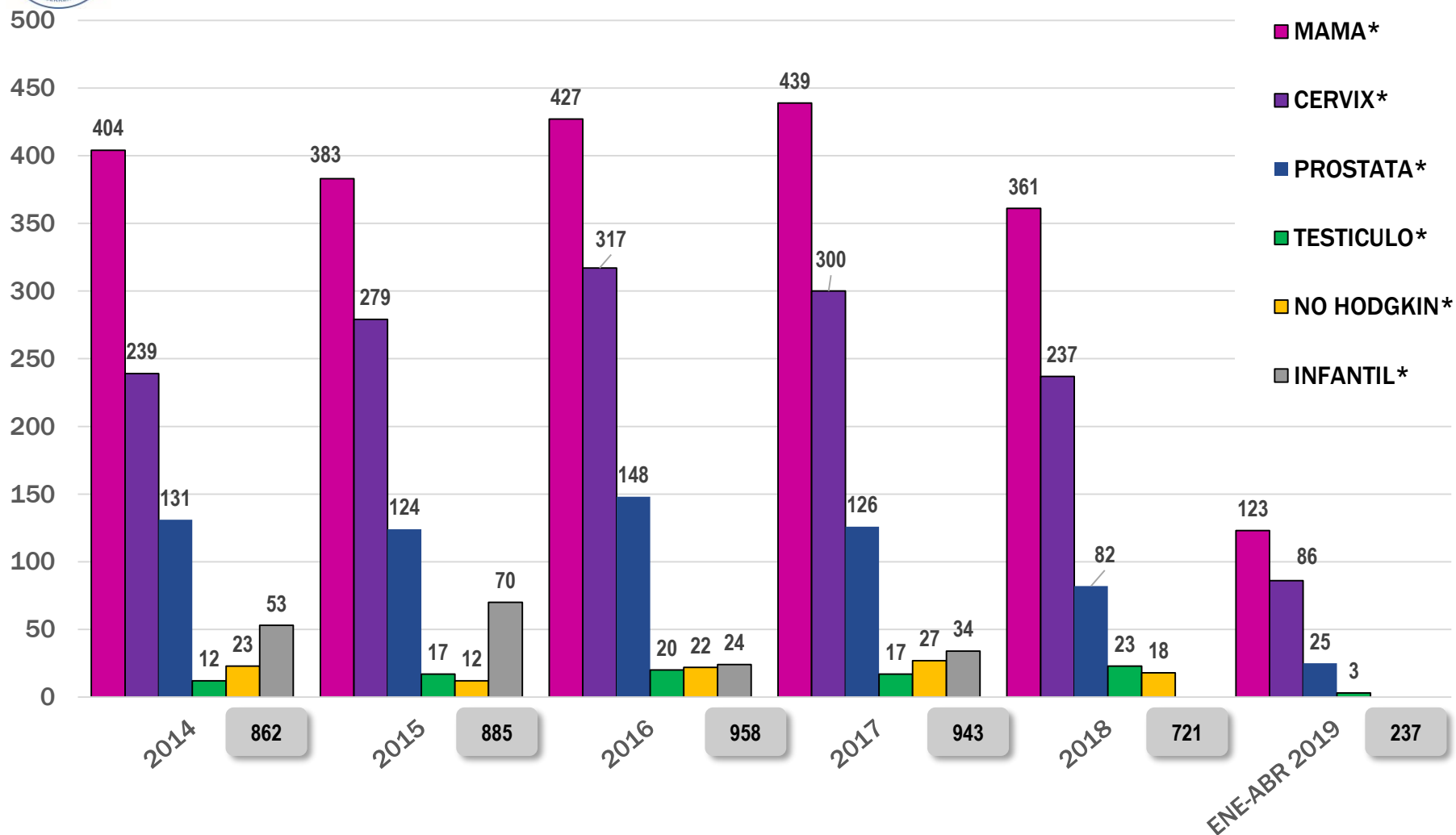


MUJER
5,801





PAC. POR TIPO DE CÁNCER EN PROGRAMA “GASTOS CATASTRÓFICOS” 2014 - ENE - ABR 2019

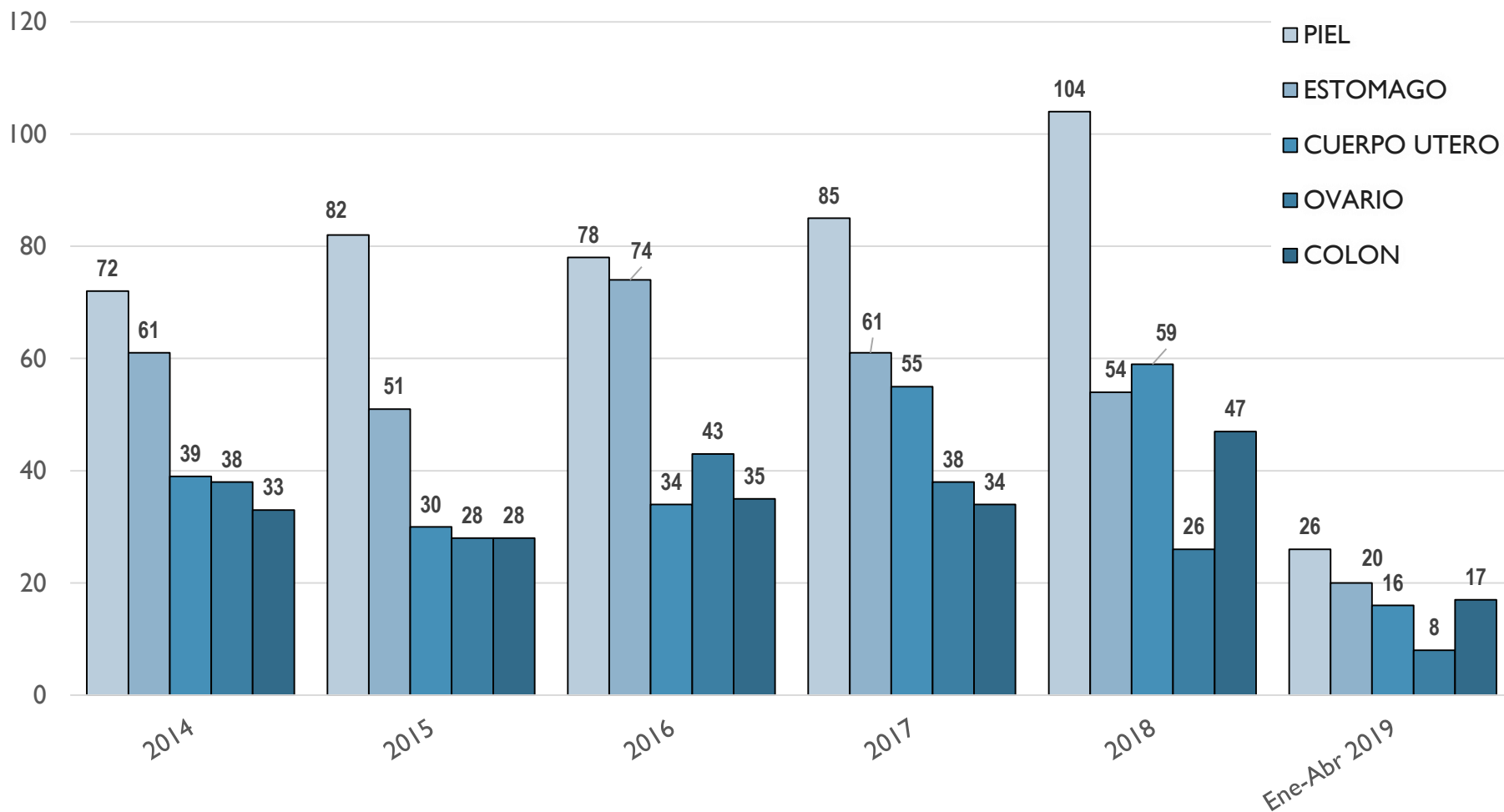


* Pacientes beneficiados por el programa de Gastos Catastróficos del Seguro Popular.



PAC. POR TIPO DE CÁNCER SIN BENEFICIOS EN PROGRAMAS

2014 - ENE - ABR 2019



* Pacientes sin beneficios del programa de Gastos Catastróficos del Seguro Popular.



CONSULTA EXTERNA Y PROCEDIMIENTOS DIAGNÓSTICOS

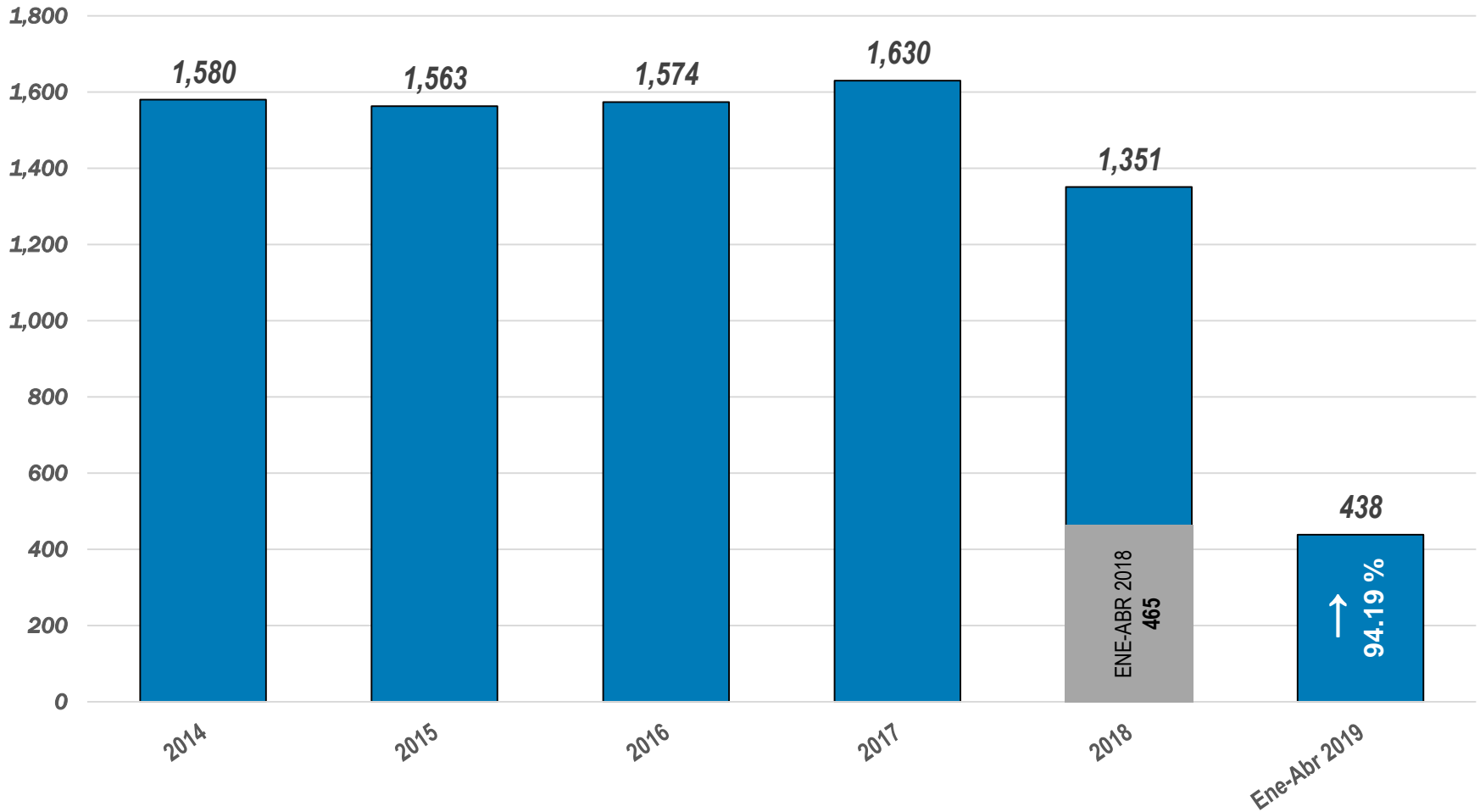
2014 - ENE - ABR 2019

CONSULTORIO	2014	2015	2016	2017	2018	Ene-Abr. 2019
Cx. PLÁSTICA Y RECONSTRUCTIVA	472	451	461	360	350	145
CLINICA DE LESIONES TEMPRANAS	3,262	2,560	2,753	2,784	2,262	643
ENDOSCOPIA	481	652	794	676	620	158
GINECOLOGÍA	3,432	4,030	3,694	3,499	3,391	1,095
IMAGENOLOGÍA	12,902	12,078	12,945	12,541	10,550	3,168
LABORATORIO	36,420	37,180	43,181	42,970	35,749	9,834
MEDICINA INTERNA	2,471	2,499	3,288	3,157	2,064	362
MEDICINA NUCLEAR	516	754	317	489	599	223
NUTRICIÓN	142	220	483	542	992	965
ONCOLOGÍA MEDICA	5,669	5,529	5,782	6,227	5,677	1,755
ONCOLOGÍA PEDIÁTRICA	3,135	3,778	3,762	3,568	3,778	958
PRE. MAMA.	4,967	3,694	4,260	3,816	2,920	1,085
PSICOLOGÍA	555	1,943	2,981	1,660	2,128	918
RADIOTERAPIA	2,593	2,430	2,633	2,848	2,478	514
THERATRON	11,779	12,007	12,896	11,946	8,703	1,798
TUMORES MAMARIOS	3,928	3,505	3,753	4,280	3,489	1,039
TUMORES SOLIDOS	4,086	4,264	4,732	4,996	4,454	1,504
UROLOGÍA	2,002	2,226	2,321	2,268	1,967	658
TOTAL	98,812	99,800	111,036	108,627	92,171	26,822

Total Periodo
537,268

NUMERO DE EXPEDIENTES ABIERTOS

2014 - ENE - ABR 2019



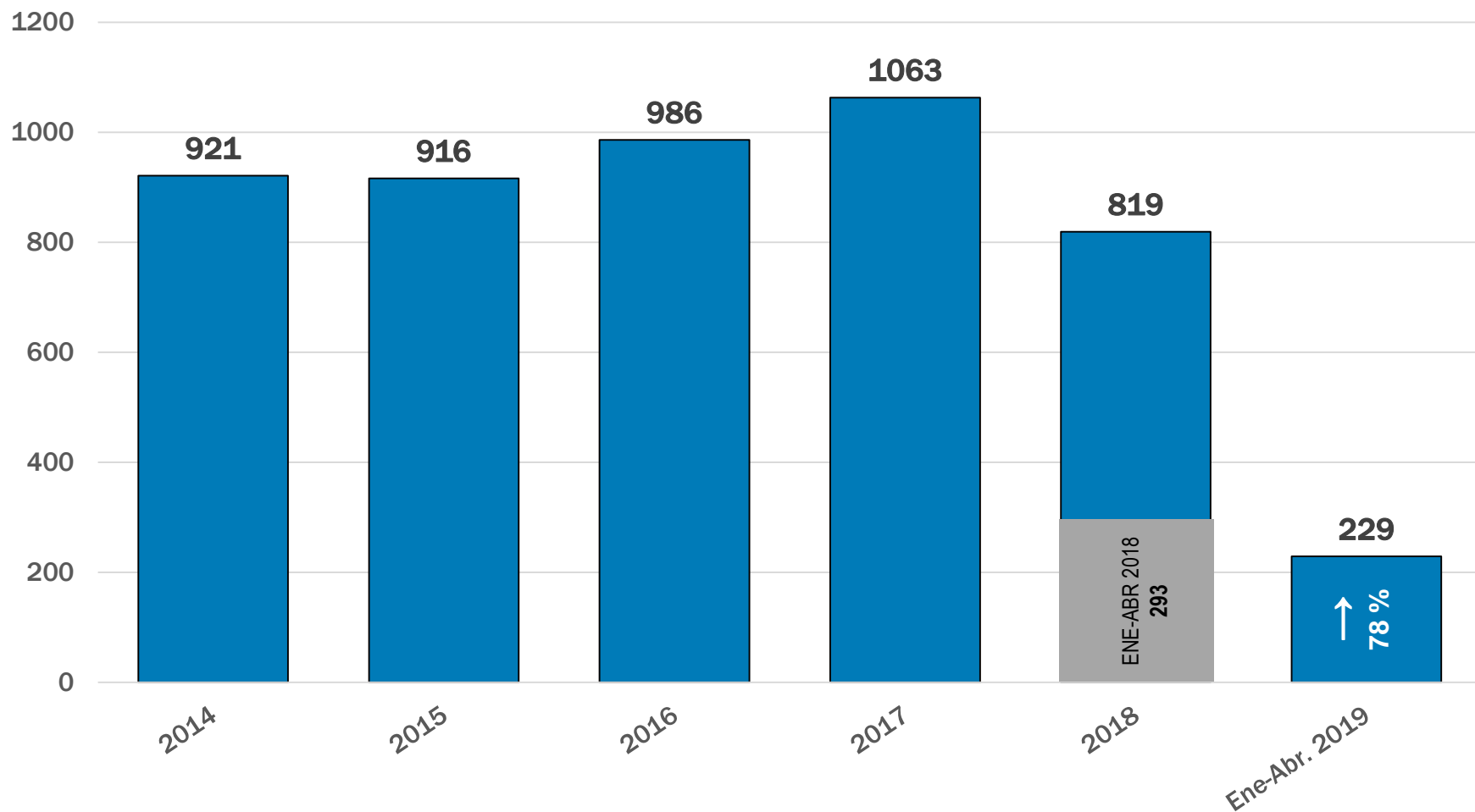
Alcance del **94.19%** respecto al mismo periodo del año anterior

Total Periodo:
8,136



CIRUGÍAS REALIZADAS

2014 - ENE - ABR 2019

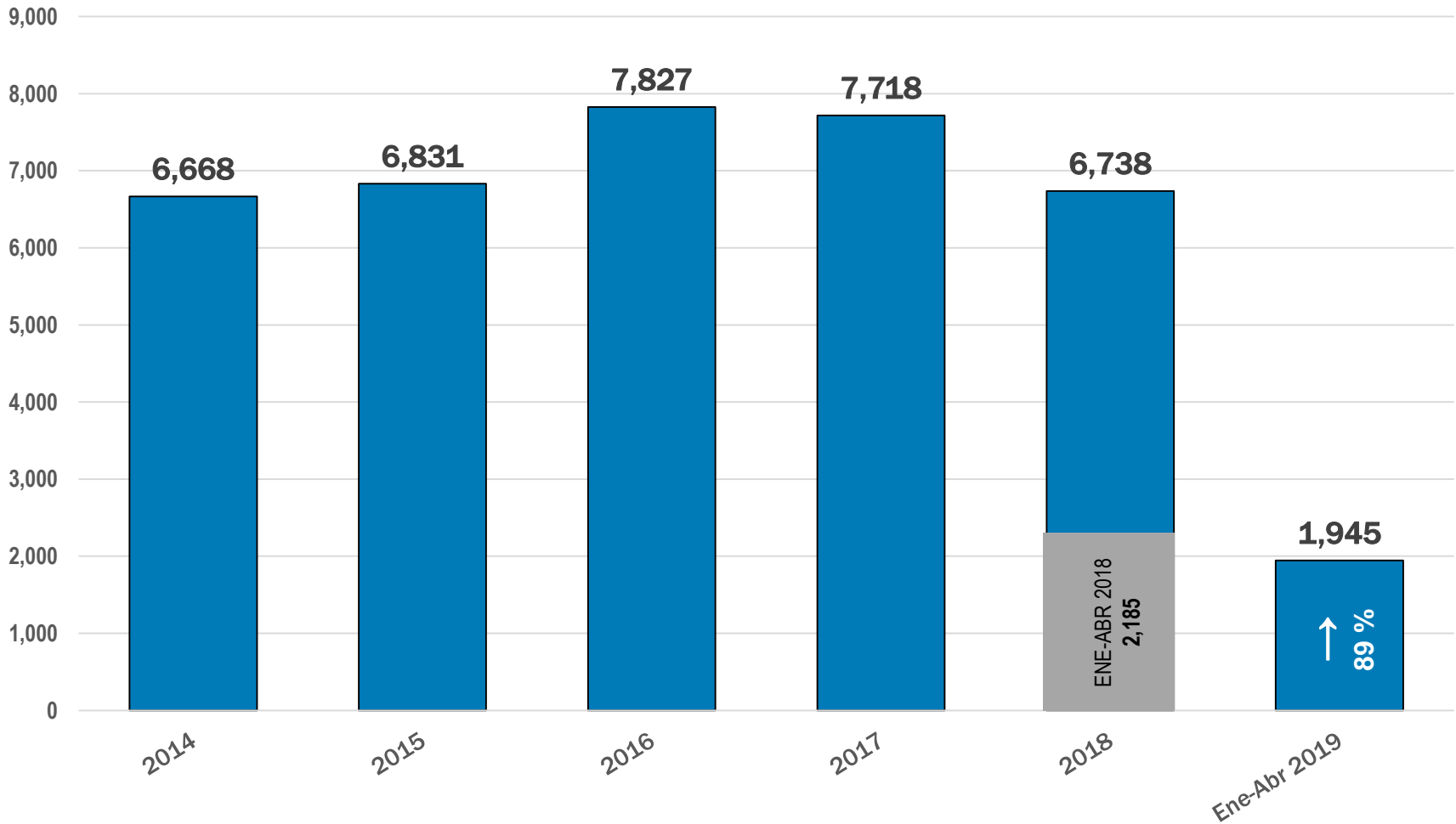


Alcance del **78%** respecto al mismo periodo del año anterior

Total Periodo
4,934

QUIMIOTERAPIAS APLICADAS

2014 - ENE - ABR 2019

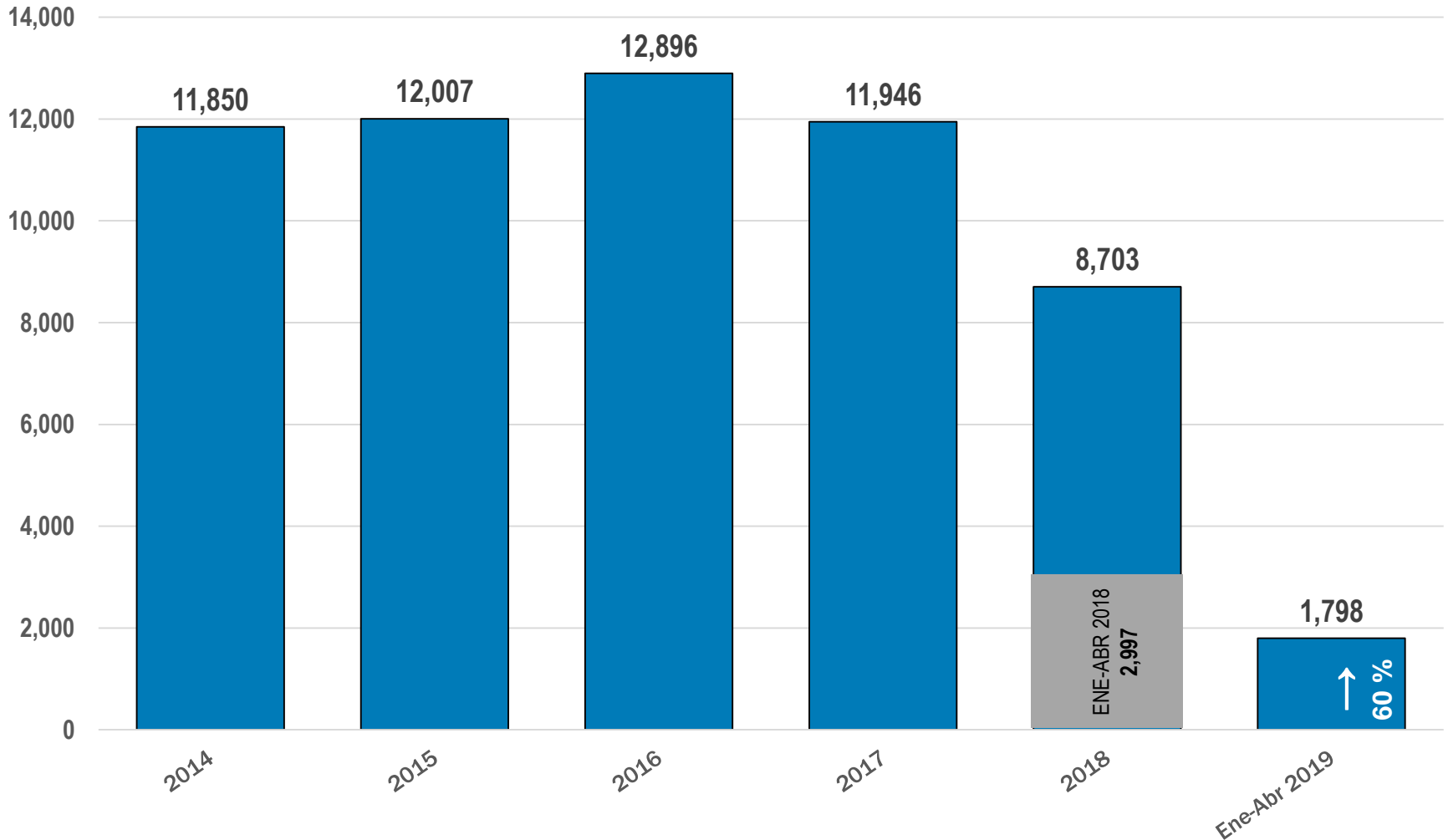


Alcance del **89%** respecto al mismo periodo del año del año anterior

Total Periodo
37,727

SESIONES DE RADIOTERAPIA

2014 - ENE - ABR 2019



Alcance del **60%** respecto al mismo periodo del año anterior

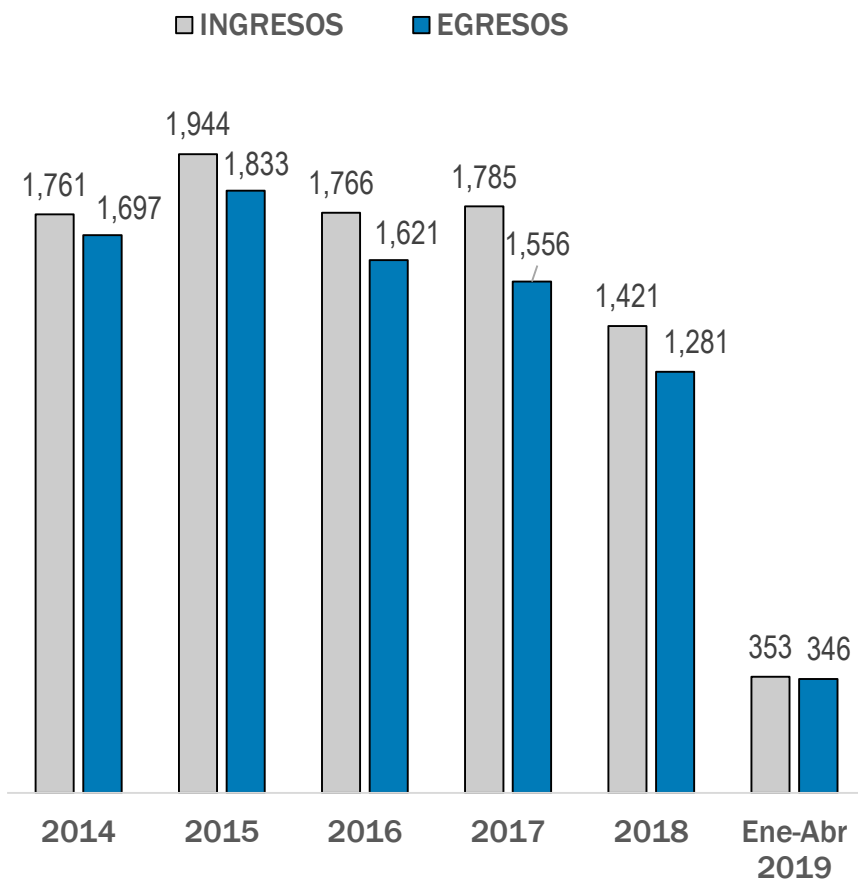
Total Periodo
59,200



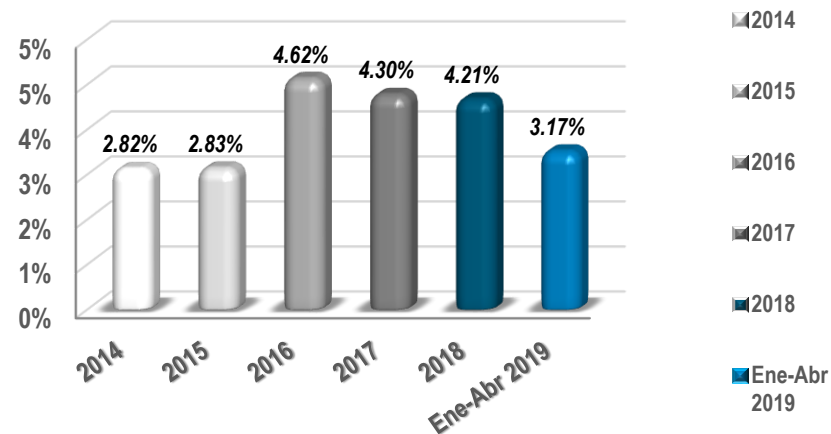
ÍNDICE DE MORTALIDAD INTRAHOSPITALARIA E INGRESOS Y EGRESOS HOSPITALARIOS

2014 - ENE - ABR 2019

INGRESOS Y EGRESOS HOSPITALARIOS



% DE MORTALIDAD



PERÍODO	INGRESOS	EGRESOS	DEFUN.	%
2014	1,761	1,697	48	2.82
2015	1,944	1,833	52	2.83
2016	1,766	1,621	75	4.62
2017	1,785	1,556	67	4.30
2018	1,421	1,281	54	4.21
Ene-Abr 2019	353	346	11	3.17



Campaña de Detección Oportuna vs Cáncer

ENERO - ABRIL 2019

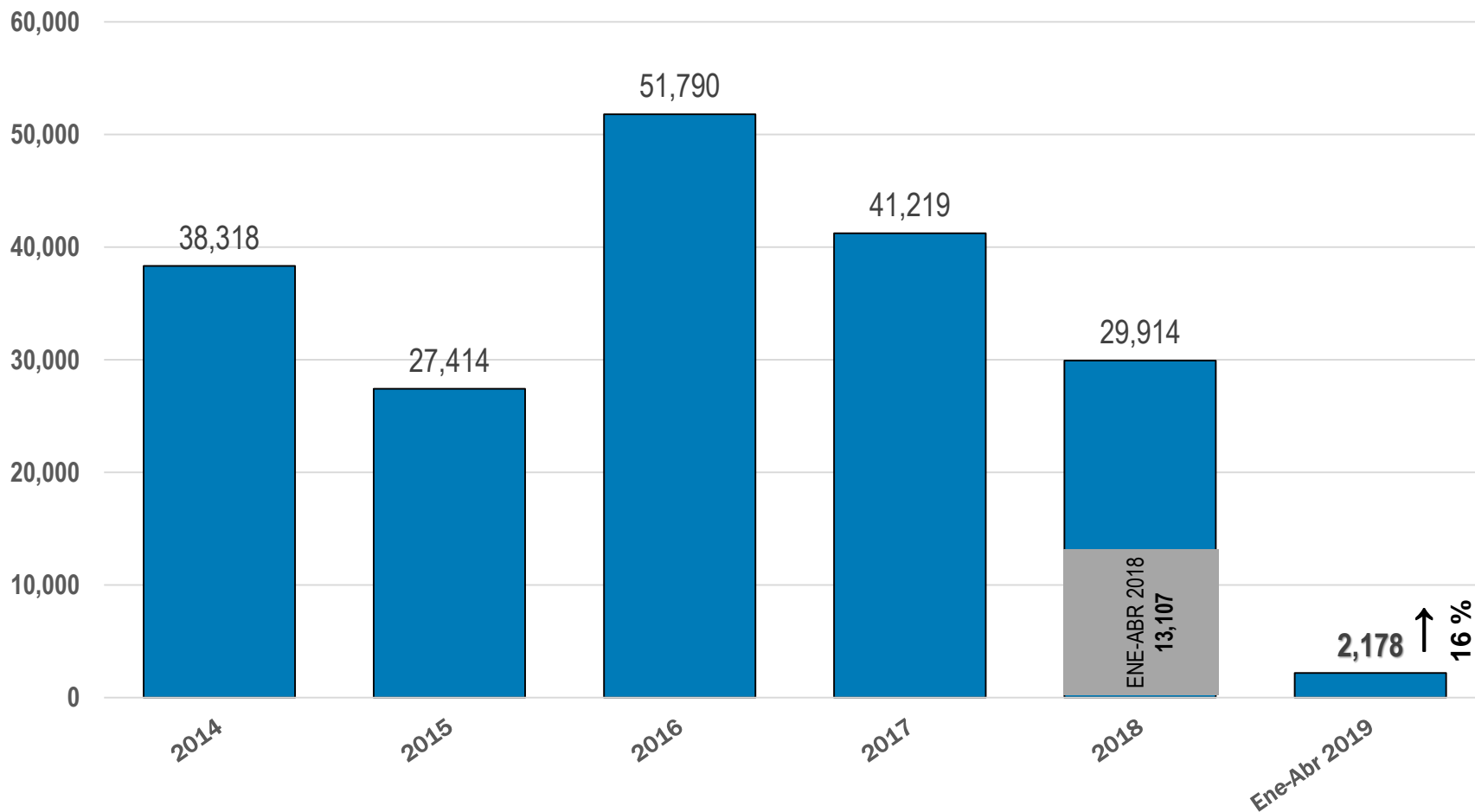


DR. MARCO ANTONIO JIMÉNEZ LÓPEZ
DIRECTOR GENERAL



TOTAL DE ESTUDIOS REALIZADOS

2014 - ENE - ABR 2019



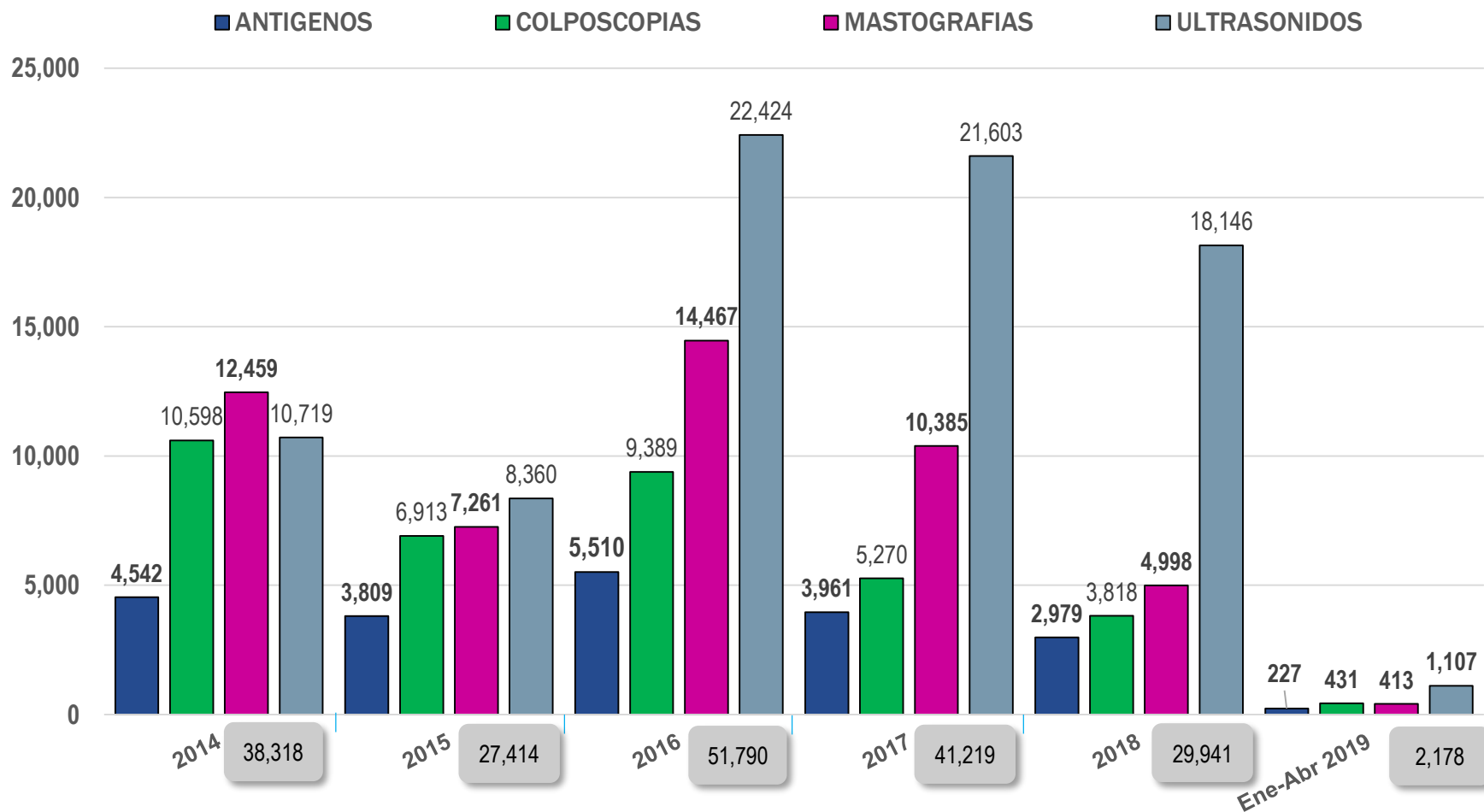
Alcance del **16.6%** respecto al mismo periodo del año anterior

Total Periodo
174,026



ESTUDIOS DE DETECCION OPORTUNA

2014 - ENE - ABR 2019



Total Periodo
174,026



INDICADORES DE RESULTADOS

ENERO - ABRIL 2019



DR. MARCO ANTONIO JIMÉNEZ LÓPEZ
DIRECTOR GENERAL



INDICADORES DE RESULTADOS

1er. Cuatrimestre Ene - Abr 2019

Indicadores Proyecto E10101

Jerarquía	Indicador	Definición	Método de cálculo	Unidad de Medida	META 2019	Resultados 2019 (Cuatrimestre)				% avance	Unidad Responsable
						1er.	2do.	3er.	Total 2019		
Fin	Población atendida en el Instituto Estatal de Cancerología	Indica el número de personas atendidas en las Instalaciones del IECan	(Número de personas atendidas / número de personas programadas) *100	Personas atendidas	91,485	29,142			29,142	32	Jefatura de Trabajo Social
Propósito	Población con sospecha de cáncer	Indica el número de personas con sospecha de cancer	(Núm. de personas con sospecha de cancer /número de personas atendidas) *100	Personas con sospecha de cancer	3,246	1,014			1,014	31	Jefatura de Trabajo Social
	Población con diagnostico de cáncer	Indica el número de personas diagnosticadas con cancer	(Número de personas con diagnostico de cancer /número de personas con sospecha de cáncer) *100	Personas con diagnostico de cáncer	1,359	438			438	32	Jefatura de Trabajo Social
Componentes	1. Unidad Médica Acreditada	Indica el numero de hospitales acreditados para la atención del cáncer.	(Número de unidades medicas acreditadas / Número de unidades medicas acreditadas requeridas) *100	unidad médica acreditada	1	1			1	100	Dirección General
Actividades	1.1. Número de consultas otorgadas	Indica el numero de consultas medicas proporcionadas	(Número de consultas medicas realizadas / número de consultas médicas programadas) *100	consultas medicas	37,380	12,281			12,281	33	División de Consulta externa
	1.2. Número de ingresos hospitalarios Adultos	Indica el número de pacientes ingresados al area de hospitalización adultos	(Número de pacientes ingresados a hospitalización adultos / número de pacientes programados para ingresos) * 100	Pacientes adultos hospitalizados	1,045	340			340	33	Jefatura de enfermería



INDICADORES DE RESULTADOS

1er. Cuatrimestre Ene - Abr 2019

Indicadores Proyecto E10101

Jerarquía	Indicador	Definición	Método de cálculo	Unidad de Medida	META 2019	Resultados 2019 (Cuatrimestre)				% avance	Unidad Responsable
						1er.	2do.	3er.	Total 2019		
Actividades	1.9. Número de estudios de Patología realizados	Indica el número de estudios de patología realizados	(Número de estudios de patología realizados / número de estudios de patología programados) * 100	Estudios de patología realizados	11,018	2,600			2,600	24	División de Patología
	1.10. Número de procedimientos de donaciones de sangre realizados	Indica el número de procedimientos de donaciones de sangre realizados	(Número de donaciones de sangre realizadas / número de donaciones de sangre programados) * 100	Donaciones de Sangre realizados	1,534	370			370	24	Encargado de Banco de Sangre
	1.11. Número de estudios de Imagen realizados	Indica el número de estudios de imagen realizados	(Número de estudios de imagen realizados / número de estudios de imagen programados) * 100	Estudios de imagen realizados	10,662	3,168			3,168	30	División de Servision Auxiliares y Diagnosticos
	1.12. Número de estudios de Medicina Nuclear realizados	Indica el número de estudios de Medicina Nuclear realizados	(Número de estudios de Medicina Nuclear realizados / número de estudios de Medicina Nuclear programados) * 100	Estudios de Medicina Nuclear realizados	605	223			223	37	Encargado del area de Medicina Nuclear
	1.13. Número de Pacientes ingresados al Programa de Gastos Catastróficos	Indica el número de Pacientes ingresados al Programa de Gastos Catastróficos	(Número de pacientes ingresados a G.C. / número de pacientes programados) * 100	Pacientes ingresados al programa de Gastos Catastróficos.	499	104			104	21	Jefe de Gastos Catastróficos
	1.14. Número de cursos de capacitación impartidos.	indica el número de cursos de capacitación impartidos.	(Número de cursos impartidos / número de cursos programados) * 100	Cursos de capacitacion impartidos	24	13			13	54	Subdirección de Enseñanza e Investigación.



INDICADORES DE RESULTADOS

1er. Cuatrimestre Ene - Abr 2019

Indicadores Proyecto E10102

Jerarquía	Indicador	Definición	Método de cálculo	Unidad de Medida	META 2019	Resultados 2019 (Cuatrimestre)				% avance	Unidad Responsable
						1er.	2do.	3er.	Total 2019		
Fin	Municipios atendidos por las Unidades móviles	Indica el número de municipios atendidos por las unidades móviles	(Municipios atendidos / Municipios programados)*100	Municipios atendidos	36	3			3	8	Coordinación de Unidades Móviles
Propósito	Detección oportuna de Cáncer	Indica el número de personas atendidas en las Unidades Móviles	(Población atendida por 1ra. Vez en las Unidades móviles / Población programada)*100	Personas atendidas en las unidades móviles	30,239	2,178			2,178	7	Coordinación de Unidades Móviles
Componentes	1. Unidades Móviles disponibles	Indica el número de Unidades Móviles disponibles	(Unidades móviles disponibles / Unidades móviles requeridas para campaña) *100	Unidades móviles	3	3			3	99	Coordinación de Unidades Móviles
Actividades	1.1. Mastografías realizadas	Indica el número de mastografías programadas	(Número de mastografías realizadas / número de mastografías programadas) *100	Mastografías	5,047	413			413	8	Coordinación de Unidades Móviles
	1.2. Papanicolaous realizadas	Indica el número de papanicolaous programadas	(Número de papanicolaous realizadas / número de papanicolaous programadas) *100	Papanicolaous	3,856	431			431	11	Coordinación de Unidades Móviles
	1.3. Antígenos prostáticos realizados	Indica el número de antígenos prostáticos programados	(Número de antígenos prostáticos realizados / número de antígenos prostáticos programados) *100	Antígenos prostáticos	3,009	227			227	8	Coordinación de Unidades Móviles
	1.4. Tiempo de entrega de resultados a Municipios	Indica el tiempo de entrega de resultados de los estudios realizados	(Numero de días de entrega de resultados / numero de días programados) *100	días de entrega	45	45			45	99	Coordinación de Unidades Móviles
	1.5. Convenios de colaboración	Indica el número de convenios de colaboración con dependencias de salud y de Gobierno	(Núm. de convenios celebrados / num. de convenios programados) *100	convenios celebrados	2	1			1	50	Dirección Médica



INDICADORES DE RESULTADOS

1er. Cuatrimestre Ene - Abr 2019

Indicadores Proyecto E10103

Jerarquía	Indicador	Definición	Método de cálculo	Unidad de Medida	META 2019	Resultados 2019 (Cuatrimestre)				% avance	Unidad Responsable
						1er.	2do.	3er.	Total 2019		
Fin	Áreas programadas para habilitar	Indica el número de áreas programadas para habilitar.	(Número áreas habilitadas / Número de obras programadas)*100	Áreas programadas para habilitar	1	1			1	100	Residencia de Obra
Propósito	Áreas disponibles para habilitar	Indica el número de áreas disponibles por habilitar.	(Número de áreas disponibles utilizadas / Número de áreas programadas para habilitar) *100	Áreas disponibles para habilitar	1	1			1	100	Residencia de Obra
Componentes	Areas autorizadas por habilitar	Indica el número de áreas autorizadas por habilitar.	(Número de áreas autorizadas / Número de áreas programadas por utilizar) *100	Areas autorizadas por habilitar	1	1			1	100	Residencia de Obra
Actividades	Habilitación del área de Laboratorio de Patología.	Indica el número de laboratorios por habilitar	(Número de laboratorios habilitados / Número de laboratorios programados) *100	Laboratorio de Patología	1	0			0	0	Residencia de Obra



ASUNTOS JURIDICOS

ENERO - ABRIL 2019



DR. MARCO ANTONIO JIMÉNEZ LÓPEZ
DIRECTOR GENERAL



ESTATUS DE JUICIOS Y PROCEDIMIENTOS LEGALES.

**DOCTORANDO JOSÉ FRANCISCO SALGADO
JIMÉNEZ**
TITULAR DE LA UNIDAD DE ASESORÍA JURÍDICA.





TOTAL DE JUICIOS SUBSTANCIADOS

Juicio o procedimiento	Numero
Laborales	19
Civiles	05
Administrativos	04
Penales	02
Total	30



JUICIOS LABORALES CON ALTO RIESGO





JUICIOS CON ALTO RIESGO

Numero de expediente	Autoridad ante la que se gestiona	Actor y demandado (s)	Estado procesal	Importe de la contingencia
1331/1996	1° Junta LCA	Amado Suarez Galloso vs Centro de Cancerología y/otros	Laudo condenatorio de fecha 28/09/2010 etapa: procedimiento de ejecución	\$3,472,612.13
00559/1997	1° Junta LCA	Manuel Sáenz Cabrera y Henry Duran Dangond vs Centro de Cancerología y/otros	Laudo condenatorio de fecha 02/03/2011, etapa: procedimiento de ejecución.	\$14,523,136.88
1191/1998	1° Junta LCA	Arturo Vázquez García, Yolanda Alarcón Palma, Agustín Rojas Alarcón, Alfredo Leyva Miranda, Ibo Alberto Montufar Mendoza, Cristina Meneses Meneses y Gustavo Contreras González vs Centro de Cancerología y/otros	Laudo condenatorio de fecha 05/04/2016 etapa: Se promovió amparo en contra de la resolución al incidente de liquidación.	\$65,065,675.49
00477/2012	2° Junta LCA	Verónica Cristina León Sanvicente vs IECAN	Primer Laudo condenatorio de fecha 01/06/2017 Segundo Laudo condenatorio de fecha 15/10/2018 Etapa: Procedimiento de ejecución del laudo.	\$7,670,154.98



JUICIOS CON ALTO RIESGO.

Numero de expediente	Autoridad ante la que se gestiona	Actor y demandado	Resolución
323/2007	Juzgado 8° de Distrito en Materia Civil del Primer Circuito, con sede en la Ciudad de México	Construcciones e Instalaciones Modernas, S. A., de C. V. vs IECAN.	<p>El 13/08/2018 se obtuvo sentencia interlocutoria favorable en el incidente de liquidación de pena convencional por un monto a favor de este Instituto por la cantidad de \$13,094,737.55 (trece millones noventa y cuatro mil setecientos treinta y siete pesos 00/55), misma que fue combatida por la parte actora al promover, recurso de apelación, resolviendo y obteniéndose la confirmación de la misma, mediante sentencia de fecha 09/01/2019, emitida por el Primer Tribunal Unitario en Materia Civil, Administrativa y Especializado en Competencia Económica, Radiodifusión y Telecomunicaciones del Primer Circuito.</p> <p>En fecha 12 de abril de 2019, la sociedad mercantil Construcciones e Instalaciones Modernas, presentó un incidente de compensación, buscando ejecutar la pena convencional, mismo incidente que se está combatiendo a efecto de evitar algún embargo o inmovilización de cuentas bancarias mientras se recibe la instrucción de convenio.</p>



ASUNTOS RESUELTOS





Numero de expediente	Autoridad ante la que se gestiona	Actor y demandado	Estado procesal
01127/2017	Segunda Junta Local de Conciliación y Arbitraje.	<i>Martha Olivia Osorio Peralta vs IECAN</i>	Asunto concluido por convenio conciliatorio el 25 de abril de 2019.
01112/2018	Primera Junta Local de Conciliación y Arbitraje.	<i>Silviano Soberanis Ayerdi vs IECAN</i>	Asunto concluido por convenio conciliatorio el 25 de enero del 2019.
00326/2018	Segunda Junta Local de Conciliación y Arbitraje.	<i>Oscar Castro Romero vs IECAN y SILIMPA</i>	Asunto concluido por convenio conciliatorio el 22 de abril de 2019.



JUICIOS CON RESOLUCIONES FAVORABLES





JUICIOS CON RESOLUCIONES FAVORABLES

Numero de expediente	Autoridad ante la que se gestiona	Actor y demandado	Resolución
346/2015-II	Juzgado 6° Civil de Primera Instancia del Distrito Judicial de Tabares	Consortio Edificador y Constructor Nuñez S. A., de C. V. vs IECAN	La empresa contratista demando el pago de \$4,587,631.91 (cuatro millones quinientos ochenta y siete mil seiscientos treinta y un pesos 00/91) , obteniéndose en este juicio sentencia que absuelve al Instituto de las prestaciones demandadas por la empresa Consortio Edificador y Constructor Nuñez, S.A. de C.V., dicha resolución no ha sido notificada por parte del Juzgado a la contraparte.



JUICIOS CON RESOLUCIONES FAVORABLES

Numero de expediente	Autoridad ante la que se gestiona	Actor y demandado	Resolución
32/2013	Juzgado 2° de Distrito del Vigésimo Primer Circuito de esta Ciudad	Grupo Integradores, S. A. de C. V. vs IECAN.	<p>La empresa contratista demando el pago de la cantidad de \$13,884,668.03 (trece millones ochocientos ochenta y cuatro mil seiscientos sesenta y ocho pesos 00/03), el Juzgado en sentencia se declaro incompetente para conocer del juicio ordinario administrativo, ordenando remitir mediante auto de fecha 16/01/2018 el asunto al Tribunal Federal de Justicia Administrativa, contra este auto la contratista promovió recurso de apelación, siendo confirmada la sentencia en segunda instancia por el Tribunal Unitario, no obstante el Tribunal de Federal de Justicia Administrativa no acepto la competencia, por lo que se ordeno remitir por el Juzgado de Distrito, al Tribunal Colegiado en Materia Penal y Administrativa para resolución del conflicto competencial, resolviéndose el mismo mediante sentencia de fecha 22/11/2018, en la que se declaro inexistente el conflicto competencial y ordenando al Juzgado de origen remitir el expediente al Segundo Tribunal Unitario del Vigésimo Primer Circuito para su resolución.</p>

PROPUESTA



- En las próximas semanas se intentará promover la rescisión del contrato de obra celebrado entre la constructora **Desarrollo y Aplicación de Ingeniería, S. A. de C. V.** y este Instituto, con motivo del contrato de obra pública número **IECDG-41112001-003-09**, con el objeto de poder reclamar el pago de las fianzas de anticipo y cumplimiento de contrato y de esta manera pagar o reducir algunos laudos condenatorios al Instituto y reducir el pasivo contingente del mismo.

PROPUESTA



- En el juicio ordinario laboral promovido por ***Efraín Alberto Cordero Cuevas***, con número de expediente 354/2015, radicado ante la Primera Junta Local de Conciliación y Arbitraje, con sede en Acapulco, se hace la proyección y estimación de acuerdo a lo solicitado en *prestaciones* y lo que se pudiera condenar en laudo en cantidad aproximada de \$589,778.38, por lo que se mediante mediación se pudo concluir que este juicio se puede concluir con el pago de \$450,000.00.



¡GRACIAS!

**DOCTORANDO JOSÉ FRANCISCO SALGADO
JIMÉNEZ**
TITULAR DE LA UNIDAD DE ASESORÍA JURÍDICA.





INFORME FINANCIERO 1er. CUATRIMESTRE

ENERO - ABRIL 2019



LIC. NELSON EDWIN RODRIGUEZ CISNEROS
DIRECTOR ADMINISTRATIVO



Estado de Situación Financiera

1er. Cuatrimestre 2019

ACTIVO	ABRIL
CIRCULANTE	121,608,507.02
EFFECTIVO Y EQUIVALENTE	6,683,691.20
DERECHO A RECIBIR EFFECTIVO Y EQUIVALENTE	16,265,491.42
DERECHO A RECIBIR BIENES O SERVICIOS	83,479,322.35
ALMACEN	15,180,002.05
NO CIRCULANTE	289,507,792.90
DERECHO A RECIBIR EFFECTIVO Y EQUIVALENTE A LARGO PLAZO	316,667.40
BIENES INMUEBLES, INFRAESTRUCTURA Y CONSTRUCCION EN PROCESO	262,612,258.08
BIENES MUEBLES	95,074,873.84
ACTIVOS INTANGIBLES	2,020,688.44
DEPRECIACION, DETERIORO Y AMORTIZACION ACUMULADA DE BIENES	-70,516,694.86
TOTAL ACTIVO	\$ 411,116,299.92



Estado de Situación Financiera

1er. Cuatrimestre 2019

PASIVO	ABRIL
CIRCULANTE	24,417,031.35
CUENTAS POR PAGAR A CORTO PLAZO	24,417,031.35
NO CIRCULANTE	23,607,060.91
PROVISIONES A LARGO PLAZO	23,607,060.91
HACIENDA PUBLICA/PATRIMONIO	363,092,207.66
HACIENDA PUBLICA/PATRIMONIO CONTRIBUIDO	6,919,504.20
APORTACIONES	6,919,504.20
HACIENDA PUBLICA/PATRIMONIO GENERADO	356,172,703.46
RESULTADOS DEL EJERCICIO (AHORRO/DESAHORRO)	-26,258,749.82
RESULTADOS DE EJERCICIOS ANTERIORES	382,431,453.28
PASIVO MAS CAPITAL	\$ 411,116,299.92



Notas al Estado de Situación Financiera

1er. Cuatrimestre 2019

El saldo que refleja la cuenta de efectivo y equivalente se compone por los siguientes conceptos

EFFECTIVO Y EQUIVALENTE

CUENTA	DESCRIPCION	SALDO
11110-00000	Efectivo	6,476,269.77
11120-07000	Santander	0.28
11120-08000	Banamex	187,373.72
11120-09000	Bancomer	8,667.43
11160-00000	Depósitos de Fondos	11,380.00
IMPORTE TOTAL		\$ 6,683,691.20

La disponibilidad en efectivo y bancos son recursos destinados al cumplimiento de obligaciones de pasivos devengados.

Los recursos que se reflejan provienen de nuestra mayor fuente de financiamiento que es con recurso propio a través del convenio de gastos catastróficos, representando alrededor del 70 % de nuestros ingresos totales.



Notas al Estado de Situación Financiera

1er. Cuatrimestre 2019

El saldo que refleja la cuenta de derecho a recibir efectivo y equivalente se compone por los siguientes conceptos:

DERECHOS A RECIBIR EFECTIVO Y EQUIVALENTE

CUENTA	DESCRIPCION	SALDO
11220-00000	Cuentas por Cobrar a Corto Plazo	16,017,603.92
11230-00000	Deudores Diversos por Cobrar a Corto Plazo	164,993.48
11250-00000	Deudores por Anticipos de la Tesorería a Corto P.	82,894.02
IMPORTE TOTAL		\$ 16,265,491.42

De los cuales los mas representativos son los siguientes:

11220-00000 Cuentas por cobrar por servicios y productos con un saldo de \$ 16,017,603.92 .- Este saldo representa las cuentas pendientes por cobrar a pacientes subrogados por el ISSSTE, CAPAMA, IMSS, ADMINISTRACION DEL PATRIMONIO DE LA BENEFICENCIA DEL ESTADO y siendo en la subcuenta de "PACIENTES DEL SEGURO POPULAR" donde se refleja un monto más representativo en cantidad de \$ 10,783,762.00 (GASTOS CATASTROFICOS), asimismo aclarar que dichos servicio ya fueron recaudados y se ven reflejados en nuestra cuenta bancaria el día 15 de mayo.

En esta cuenta también se consideran los pagares suscritos en el ejercicio fiscal 2015, 2016, 2017, 2018 y de 2019 los cuales se le otorgaron a pacientes de bajos recursos económicos que por su situación no reunieron el importe total para pagar su alta hospitalaria, no omito mencionar que durante el año 2015, 2016, 2017 y 2018, se realizaron acciones de cobro vía telefónica a cada uno de los familiares y/o pacientes que tuvieron la necesidad de firmar dichos documentos. Referente a los ejercicios 2015 y 2016, se hará la gestión ante la junta de gobierno para la cancelación de las cuentas incobrables por la prescripción del documento, conforme al NGIFG 006- Norma para depuración y cancelación de saldos.

11230-00000 Deudores Diversos Por Cobrar a Corto Plazo.- misma que se integra con las cuenta más representativas en las subcuentas **11230-10003 "Desarrollo y aplicación de ingeniería, S.A. de C.V."** con saldo de **\$70,000** y la cuenta **11230-10004 " Grupo Integradores"** con saldo de **\$43,031.06**; estos registros se originaron por controversias en la construcción del edificio 3 de este Instituto a partir del ejercicio fiscal 2011, al respecto se señala que se encuentra en proceso de demanda civil, por lo que se seguirán reflejando saldos en los estados financieros hasta su resolución.

11250-00000 Deudores por Anticipos de la Tesorería a Corto Plazo.-Este saldo representa los importes de los fondos con afectación específica, son asignados a diversas áreas al inicio del ejercicio y representan el monto destinados a financiar determinados gastos menores a \$2,000.00 o actividades del Instituto a través de fondos revolventes, los responsables de los mismos reintegraran el importe asignado el 31 de diciembre de 2019.



Notas al Estado de Situación Financiera

1er. Cuatrimestre 2019

El saldo que refleja la cuenta de derechos a recibir bienes o servicios se compone por los siguientes conceptos:

DERECHOS A RECIBIR BIENES Y SERVICIOS

CUENTA	DESCRIPCION	
11310-00000	Anticipo a Proveedores por Adquisición de Bienes y Presta. de S. a C.	165,136.20
11340-00000	Anticipos a Contratistas por Obras Publicas a Corto Plazo	83,314,186.15
IMPORTE TOTAL		\$ 83,479,322.35

De los cuales el más representativo es el siguiente:

Anticipo a proveedores:

POR ADQUISICIÓN DE BIENES Y PRESTACIÓN DE SERVICIOS A CORTO PLAZO

CUENTA	PROVEEDOR	
11310-00459	Siemens Healthcare Diagnostics, S. de R.L. De C.V.	82,488.76
11310-01313	Club Rotatorio Acapulco Centro, A.C.	57,900.00
IMPORTE TOTAL		\$ 140,388.76

Derivado de los cambios de administración que se vinieron suscitando y del atraso que se tuvo para pagar a los proveedores en el ejercicio fiscal 2014 por falta de liquidez del instituto, esto tuvo como consecuencia que la mayoría de los proveedores suspendieran el crédito con el que se venía trabajando, con la finalidad de presentar una alternativa de solución para no generar controversia y mal manejo de la información, esta administración busco obtener crédito con otras empresas y al no obtener respuesta favorable se vio en la necesidad de trabajar bajo los esquemas de venta y servicios de estas empresas, que es por medio del 50% de anticipo y el 50% restante en la contra-entrega del producto o servicio. En lo que concierne al anticipado del 100% del proveedor Siemens, se genera en su totalidad el pago por políticas internas de la empresa, debido a que sus técnicos no realizan los servicios de mantenimiento de los equipos como son la Gamma cámara y el Tomógrafo dentro de las áreas de medicina nuclear e imagen, ya que son indispensables para brindar los servicios a los pacientes dentro de esta Institución.



Notas al Estado de Situación Financiera 1er. Cuatrimestre 2019

Anticipo a contratistas:

ANTICIPO A CONTRATISTAS POR OBRAS PUBLICAS A CORTO PLAZO

CUENTA	DESCRIPCION	SALDO
11340-00001	Construcciones e Instalaciones Modernas, S.A. de C.V.	\$41,171,220.09
11340-00002	Desarrollo y Aplicación de Ingeniería, S.A. de C.V.	\$39,045,229.55
11340-00003	Consorcio Edificador y Constructor Núñez, S.A. de C.V.	\$3,097,736.51
IMPORTE TOTAL		\$83,314,186.15

Sobre estas cuentas se informa que existen juicios legales contra el Instituto por lo que los saldos se verán reflejados en cada informe financiero hasta la resolución jurídica que determine el cumplimiento a favor o en contra del Instituto.



Notas al Estado de Situación Financiera

1er. Cuatrimestre 2019

CUENTAS POR PAGAR A CORTO PLAZO

CUENTA	DESCRIPCION	SALDO
21110-00000	Sueldos por Pagar	250.00
21120-00000	Proveedores por Pagar a Corto Plazo	13,543,872.71
21130-00000	Contratista por Obras Publicas por Pagar a Corto Plazo	231,998.72
21170-00000	Retenciones y Contribuciones por Pagar a Corto Plazo	4,629,646.08
21180-00000	Devoluciones de la Ley de Ingresos por Pagar a Corto P.	5,134.05
21190-00000	Otras Cuentas por Pagar a Corto Plazo	6,006,129.79
IMPORTE TOTAL		24,417,031.35

CUENTAS POR PAGAR A LARGO PLAZO

CUENTA	DESCRIPCION	SALDO
22600-00000	PROVISIONES A LARGO PLAZO	23,607,060.91
IMPORTE TOTAL		\$23,607,060.91

En las cuenta de **Proveedores por Pagar a C. P.**, Es el saldo registrado al cierre del 1er cuatrimestres por el adeudo que se tiene con proveedores de bienes y/o servicios principalmente por la Adquisición de Medicamentos Oncológico y Productos Farmacéuticos necesarios para brindar la atención a los pacientes de este Instituto. Es menester aclarar que su antigüedad de saldos no excede a los 60 días. Se realiza una programación de pagos de acuerdo a los plazos acordados con cada uno de los proveedores.

En la cuenta de **Retenciones y Contribuciones por Pagar a C. P.** se refleja un saldo que se integra en cantidad de \$ 4,629,646.08, Asimismo se desglosa en un monto de 1,164,099.09 el cual se entero el 15 de mayo, \$1,267,253.99 este saldo se vera reflejado en Estados Financieros debido a la retención de contratistas que se encuentran en proceso de litigio y quedará sujeto al proceso de la resolución de la demanda, En la subcuenta de **Retenciones y Contribuciones por Pagar a C. P. 21170-00030 Secretaria de Finanzas y Administración. Del Gobierno del Estado de Guerrero** se refleja un saldo de 2,198,293.00 se debe al desfase del recaudado que se ha originado en el rubro de ingresos por la venta de bienes y servicios (Gastos Catastróficos) nuestra fuente principal de ingresos por lo que nos hemos visto en la necesidad de priorizar nuestro gastos como lo son la nomina, compra de medicamentos y servicios básicos para una atención adecuada oportuna a los pacientes, lo cual ha generado ir posponiendo dicho pago. No omito mencionar que se han realizado las gestiones necesarias ante las autoridades externas.

Este Instituto cuenta con un saldo acreedor en el rubro de **Provisiones a largo plazo.**, a favor de Construcciones e Instalaciones Modernas, S.A. DE C.V. Derivado de la sentencia ejecutora por concepto de demanda civil por el importe de \$23,607,060.91; hago mención que este Instituto no cuenta con la suficiencia presupuestaria para estimar el ingreso que solvente el egreso del adeudo antes mencionado, por tal motivo este saldo seguirá reflejándose de manera mensual en los estados financieros hasta llegar a un acuerdo de esquema de pago con dicha empresa y solicitando la intervención de la Secretaría de Finanzas y Administración del Estado de Guerrero.



ESTADO DE ACTIVIDADES

1er. Cuatrimestre 2019

CONCEPTO	ABRIL
INGRESOS Y OTROS BENEFICIOS	30,494,771.84
INGRESOS POR VENTAS DE BIENES Y SERVICIOS	17,282,469.90
TRANSFERENCIA, ASIGNACION, SUBSIDIOS Y OTRAS AYUDAS	13,192,279.34
OTROS INGRESOS Y BENEFICIOS	20,022.60
GASTOS Y OTRAS PERDIDAS	56,753,521.66
SERVICIOS PERSONALES	19,832,361.53
MATERIALES Y SUMINISTROS	24,121,114.67
SERVICIOS GENERALES	10,436,744.64
AYUDAS SOCIALES	10,528.40
OTROS GASTOS Y PERDIDAS EXTRAORDINARIAS	2,352,772.42
RESULTADO DEL EJERCICIO (AHORRO/DESAHORRO)	-\$26,258,749.82

El saldo de Resultado del Ejercicio (Ahorro y Desahorro) representa un aparente desahorro contable y es menester aclarar que por la naturaleza de operación de este Instituto, recibe ingresos desfasados, lo que provoca que se determine este tipo de resultados en negativo durante el primer cuatrimestre, hasta que se regularicen los depósitos del Seguro Popular y por este motivo se refleja un desahorro. Asimismo se informa a la Junta de Gobierno que se hace uso del recurso disponible en cuentas de efectivo y banco, que como se menciono en la sesión del cierre del ejercicio 2018 es prácticamente necesario que al termino de cada año se genere un aparente ahorro presupuestal para financiar los gastos de operación en su inicio, toda vez que el Seguro Popular deposita sobre gastos devengados y representa la mayor fuente de ingresos de este Instituto.

Este estado financiero de acuerdo a la LGCG no es un reporte en el que se pueda apoyar para la toma de decisiones en base a flujo de efectivo. Toda vez que un reporte en base a flujo de efectivo se ve reflejado de acuerdo a la LDF en el Formato 4 Balance Presupuestario – LDF



Notas al Estado de Actividades 1er. Cuatrimestre 2019

El saldo que se refleja la cuenta de Ingresos por Venta de Bienes y Servicios se compone por los siguientes conceptos:

INGRESOS DE GESTION		
CUENTA	DESCRIPCION	SALDO
41730-71101	Ingresos por venta de Medicamentos y Servicios del Instituto	6,443,207.90
41730-71102	Ingresos por Cuotas de Recuperación de las UMO'S	55,500.00
41730-71103	Ingresos por venta de Bienes y Servicios (Gastos Catastróficos)	10,783,762.00
IMPORTE TOTAL		\$17,282,469.90

Los ingresos por ventas de medicamentos y servicios del Instituto: son los recaudados en ventanilla de todos los diferentes servicios y medicamentos dentro del Instituto.

Los ingresos por cuotas de recuperación de las unidades móviles (UMO'S): son los recaudados mediante la campaña de UMO'S donde se brindan los servicios de mastografías, colposcopia, ultrasonidos y antígeno prostático, en esta campaña se da atención a las diferentes personas de los municipios del estado de Guerrero.

Los ingresos por venta de Bienes y Servicios (Gastos Catastróficos): son ingresos propios que son recaudados hasta por seis meses posterior a su facturación en los plazos aprobados por la Comisión Nacional de Protección en Salud, mediante el cual se da la atención oportuna en el tratamiento de cáncer a pacientes con diagnósticos acreditados en el Seguro Popular.



Notas al Estado de Actividades 1er. Cuatrimestre 2019

GASTOS Y OTRAS PERDIDAS

CUENTA	DESCRIPCION	SALDO
51100-00000	Servicios Personales	19,832,361.53
51200-00000	Materiales y Suministros	24,121,114.67
21300-00000	Servicios Generales	10,436,744.64
52400-00000	Ayudas Sociales	10,528.40
55000-00000	Otros Gastos y Perdidas Extraordinarias	2,352,772.42

IMPORTE TOTAL

\$56,753,521.66

El saldo del rubro Servicios Personales de Gastos de Funcionamiento representa erogaciones destinadas a cubrir los sueldos y salarios del personal necesario para la correcta atención a los pacientes, es importante mencionar que se ha tenido la precaución de no exceder los montos originalmente autorizados, evitando gastos por conceptos extraordinarios y en caso de altas se ha solicitado la autorización correspondiente ante la Junta de Gobierno.

El saldo del rubro de Materiales y Suministros, representa el consumo de bienes necesarios principalmente para los servicios de atención para los pacientes, en mayor volumen medicamentos oncológicos y productos farmacéuticos. Durante el ejercicio fiscal 2016 se incremento el consumo debido a la creciente demanda de pacientes, pero siempre cuidando tener el abastecimiento adecuado para cubrir cualquier eventualidad o emergencia del Instituto. Con la finalidad de evitar un alto consumo de materiales y suministros se aplicaron medidas de control necesarias para su optimización del material y recuperación de productos no utilizados. Por lo mismo se tubo que habilitar el área de quimioterapia adultos.

El saldo del rubro de Servicios Generales; Se cubrieron los costos de todo tipo de servicios que se contrataron con los diferentes proveedores a fin de dar un mantenimiento oportuno y conservar la diferentes áreas del Instituto, incluyendo los servicios de mantenimiento a equipos médicos de Laboratorios, Imagenología y Unidades Móviles para evitar suspender los diferentes estudios que se realizan a los pacientes.

Se erogó un saldo total en cantidad de \$ 10,528.40 (DIEZ MIL QUINIENTOS VEINTIOCHO PESOS 40/100 M.N.) en el rubro de **Ayudas Sociales**, para cubrir los gastos de traslado a pacientes del programa de Gastos Catastróficos y evitar que abandonen sus tratamientos médicos. También se incluyen los apoyos ocasionales en especie o económicos que se otorga a pacientes con previo estudio socio – económico realizado por el área de trabajo social que no alcanzan a cubrir el costo de sus medicamentos o estudios médicos. Se procuró restringir las ayudas y no exceder al monto autorizado en el presupuesto de egresos con la finalidad de no comprometer el recurso asignado a otras partidas del gasto.

En Otros Gastos y Perdidas Extraordinarias comprende el importe de los gastos de la **Depreciación** del ejercicio con un total de \$ 2,352,769.95 en bienes muebles.



Presupuesto Estimado de Ingresos Ejercicio 2019

ORIGEN DEL RECURSO	CRI	DESCRIPCIÓN	TOTAL	%
Recurso Propio	71101	Ingresos por ventas de medicamentos y servicios en el Instituto	15,535,197.01	8%
Recurso Propio	71102	Ingresos por cuotas de recuperación de las Unidades Móviles	1,485,630.00	1%
Recurso Propio	71103	Ingresos por venta de bienes y servicios (Convenio Gastos Catastróficos)	95,184,142.43	52%
Recurso Propio	03001	Recursos Obtenidos en Ejercicios Fiscales Anteriores	30,558,093.47	17%
Recurso Estatal	91101	Transferencias Internas "Sueldos y Salarios"	32,866,902.64	18%
Recurso Estatal	91102	Transferencias Internas "Gastos de Operación"	5,198,885.07	3%
Recurso Estatal	91103	Transferencias Estatales apoyo por la Secretaria de Salud Guerrero (FASSA)	1,632,572.00	1%
TOTAL DE INGRESOS ESTIMADOS			182,461,422.62	100%



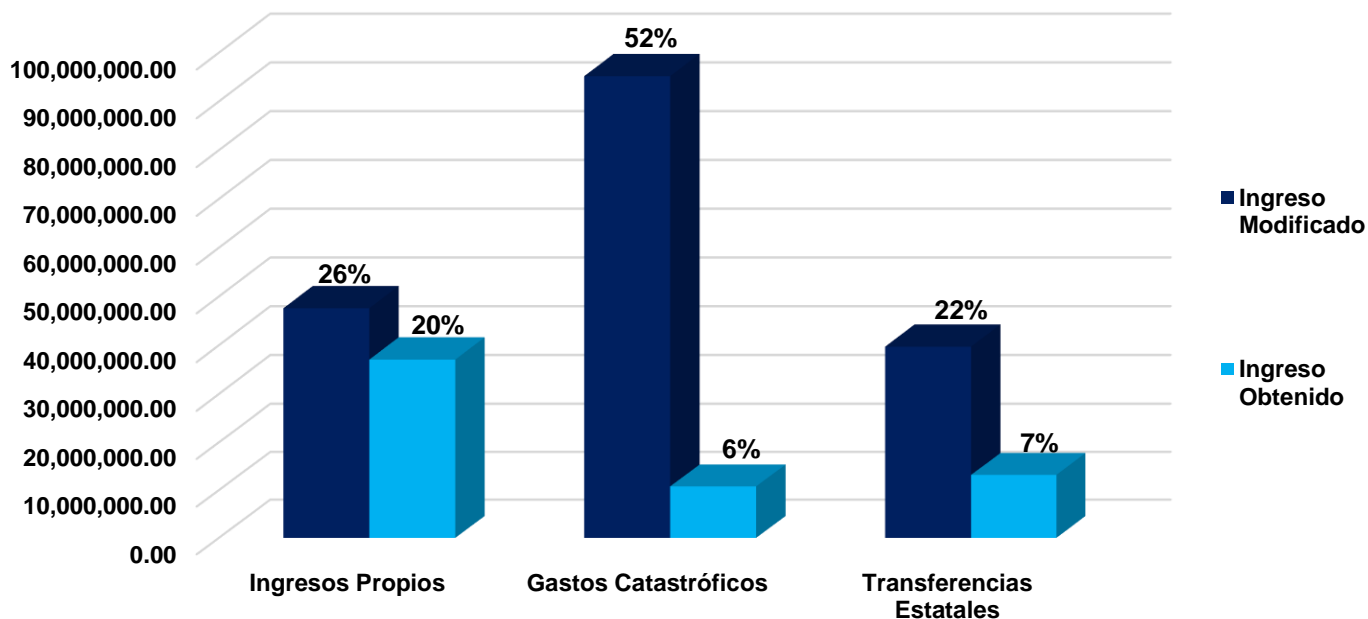
Estado Analítico del Presupuesto de Ingresos 1er. Cuatrimestre 2019

Origen del Recurso	CRI	Descripción	Estimado	Modificado	%	Obtenido	%	Variación	
								Por Devengar	Relativa %
Recurso Propio	71101	Ingresos por ventas de medicamentos y servicios en el Instituto	15,535,197.01	15,535,197.01	8.51%	6,443,207.90	3.53%	9,091,989.11	4.98%
Recurso Propio	71102	Ingresos por cuotas de recuperación de las Unidades Móviles	1,485,630.00	1,485,630.00	0.81%	55,500.00	0.03%	1,430,130.00	0.78%
Recurso Propio	71103	Ingresos por venta de bienes y servicios (Convenio Gastos Catastróficos)	95,184,142.43	95,184,142.43	52.17%	10,783,762.00	5.91%	84,400,380.43	46.26%
Recurso Propio	71104	Recursos Obtenidos en Ejercicios Fiscales Anteriores	0.00	30,558,093.47	16.75%	30,558,093.47	16.75%	0.00	0.00%
Recurso Propio	03001	Recursos Obtenidos en Ejercicios Fiscales Anteriores	30,558,093.47	0.00	0.00%	0.00	0.00%	0.00	0.00%
Recurso Estatal	91101	Transferencias Internas "Sueldos y Salarios"	32,866,902.64	32,866,902.64	18.01%	11,459,317.66	6.28%	21,407,584.98	11.73%
Recurso Estatal	91102	Transferencias Internas "Gastos de Operación"	5,198,885.07	5,198,885.07	2.85%	1,732,961.68	0.95%	3,465,923.39	1.90%
Recurso Estatal	91103	Transferencias Estatales apoyo por la Secretaria de Salud Guerrero (FASSA)	1,632,572.00	1,632,572.00	0.89%	0.00	0.00%	1,632,572.00	0.89%
SUMAS			182,461,422.62	182,461,422.62	100.00%	61,032,842.71	33.45%	121,428,579.91	66.55%



Estado Analítico del Presupuesto de Ingresos 1er. Cuatrimestre 2019

Fuente de Financiamiento	Ingreso Modificado	%	Ingreso Obtenido	%	Ingresos pendientes por Devengar
Ingresos Propios	47,578,920.48	26%	37,056,801.37	20%	10,522,119.11
Gastos Catastróficos	95,184,142.43	52%	10,783,762.00	6%	84,400,380.43
Transferencias Estatales	39,698,359.71	22%	13,192,279.34	7%	26,506,080.37
Sumas	182,461,422.62	100%	61,032,842.71	33%	121,428,579.91



Presupuesto de Egresos Aprobado Ejercicio Fiscal 2019



POR CAPITULO DEL GASTO Y FUENTE DE FINANCIAMIENTO

Capitulo	Descripción	Recurso Propio	Recurso Estatal REPSSG	Apoyo Estatal SSA Guerrero	Monto Total	%
1000	Servicios Personales	37,130,090.10	31,352,060.66	0.00	68,482,150.76	37.53%
2000	Materiales y Suministros	73,768,017.08	3,052,710.00	1,632,572.00	78,453,299.08	43.00%
3000	Servicios Generales	28,091,372.77	3,661,017.05	0.00	31,752,389.82	17.40%
4000	Transferencias, Asignaciones, Subsidios y otras ayudas	171,871.93	0.00	0.00	171,871.93	0.09%
5000	Bienes muebles, inmuebles e intangibles	1,585,000.00	0.00	0.00	1,585,000.00	0.87%
6000	Inversión Pública	1,000,000.00	0.00	0.00	1,000,000.00	0.55%
9000	Deuda Pública	1,016,711.03	0.00	0.00	1,016,711.03	0.56%
Presupuesto de Egresos		\$142,763,062.91	\$38,065,787.71	\$1,632,572.00	\$182,461,422.62	100.00%



Estado Analítico del Presupuesto de Egresos 1er. Cuatrimestre 2019

Capítulo del Gasto	Nombre del Capítulo	Presupuesto Modificado	%	Presupuesto Ejercido	%	Por Ejercer	%
1000	Servicios Personales	68,482,150.76	37.53%	19,832,361.53	10.87%	48,649,789.23	26.66%
2000	Materiales y Suministros	79,009,425.31	43.30%	23,285,673.90	12.76%	55,723,751.41	30.54%
3000	Servicios Generales	31,902,754.27	17.48%	10,436,744.64	5.72%	21,466,009.63	11.76%
4000	Transferencias, Asignaciones, Subsidios y otras ayudas	171,871.93	0.09%	10,528.40	0.01%	161,343.53	0.09%
5000	Bienes muebles, inmuebles e intangibles	1,953,284.32	1.07%	1,661,814.42	0.91%	291,469.90	0.16%
6000	Inversión Pública	941,936.03	0.52%	0.00	0.00%	941,936.03	0.52%
9000	Deuda Pública		0.00%	0.00	0.00%	0.00	0.00%
Sumas		182,461,422.62	100.00%	55,227,122.89	30.27%	127,234,299.73	69.73%



Estado Analítico del Presupuesto de Egresos 1er. Cuatrimestre 2019

Partida Especifica	Importe
Sueldo base a personal permanente	4,610,716.45
Otras prestaciones sociales y económicas	6 951 417.72
Sueldos a personal eventual	5,576,937.15

Con respecto a la partida de sueldos y Otras prestaciones no se omite mencionar que derivado de la creciente demanda de atención médica especializada, se cubren los sueldos y salarios del personal médico especialista y de enfermería para atender las necesidades de los pacientes, con el objetivo de proporcionar un servicio de calidad.

Materiales y suministros.- Este capítulo del gasto refleja un saldo de \$ 23,285,673.90 siendo los más representativos los siguientes:

Partida Especifica	Importe
Medicamento oncológico	12,399,588.20
Material quirúrgico y de laboratorio	1,985,851.15
Material de curación	3,200,952.62

El saldo de estas partidas del gasto refleja un aumento de pacientes diagnosticados con algún tipo de cáncer en específico que se atienden en este Instituto, situación que provoca realizar adquisiciones en medicamentos y productos farmacéuticos para abastecer los medicamentos e insumos necesarios en farmacia y almacén, además brindar a los pacientes sus tratamientos de quimioterapia de manera oportuna.



Estado Analítico del Presupuesto de Egresos 1er. Cuatrimestre 2019

Servicios Generales.- Este capítulo del gasto refleja un saldo de \$ 10,436,744.64 siendo los más representativos los siguientes:

Partida Especifica	Importe
Energía electrica	955,310.00
Instalación, reparación y mantenimiento de equipo e instrumental médico y de laboratorio	3,995,749.69
Mantenimiento y conservación de inmuebles para la prestación de servicios administrativos	1,623,798.21
Servicio de lavandería, limpieza e higiene	910,484.02

Con respecto a la partida de Instalación, reparación y mantenimiento de Equipo e Instrumental Médico y de Laboratorio representa los costos de servicios de mantenimiento preventivo y correctivo a equipos médicos de diferentes áreas del instituto y unidades móviles para brindar un servicio de alta calidad y evitar costos mayores por reposición del equipo.

El saldo que representa la partida de mantenimiento y conservación de inmuebles para la prestación de servicios administrativos se debe a las mejoras realizadas en el área del estacionamiento y en los baños de la administración esto para el buen desempeño de las funciones en el Instituto.



Estado Analítico del Presupuesto de Egresos 1er. Cuatrimestre 2019

Bienes Muebles, Inmuebles e Intangibles.- Este capítulo del gasto refleja un saldo de \$ 1,661,814.42 siendo los más representativos los siguientes:

Partida Especifica	Importe
Mobiliario y equipo	120,496.39
Equipo de computación	63,258.12
Instrumental Médico y de Laboratorio	113,680.00
Equipo medico y de laboratorio	1,124,970.32
Sistemas de aires acondicionado	211,990.59

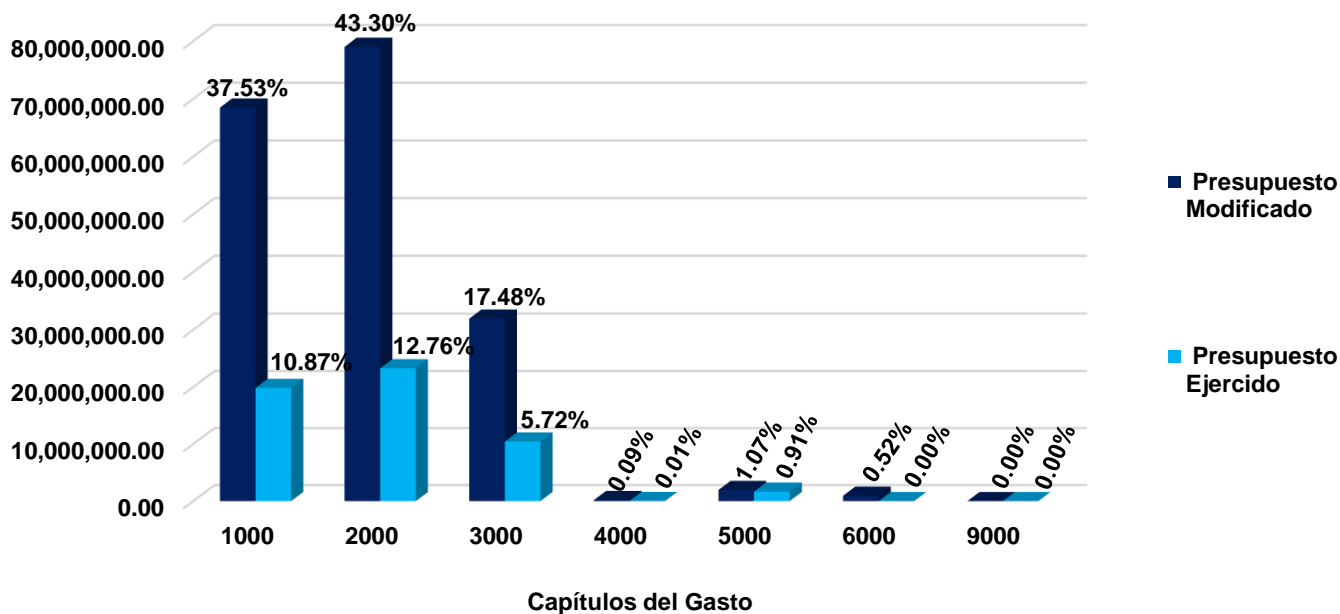
Con respecto al saldo de la partida de Equipo médico y de laboratorio se debe a la adquisición de los siguientes equipos médicos para las áreas de enfermería, dermatología, laboratorio y hospitalización pediátrica:

Lampara de Quirófano Marca Steris	907,614.16
Monitor de Signos Vitales Marca Draguer Mod Infinity Ref Ms18986	74,820.00
Monitor de Signos Vitales Marca Draguer con 10 parametros	73,080.00
Deshumificador media 50 pits	19,999.56
Camilla de Procedimientos MARC- HILL MOD TRANSTAR	49,456.60



Estado Analítico del Presupuesto de Egresos 1er. Cuatrimestre 2019

	Egresos		
	Presupuesto Modificado	Presupuesto Ejercido	Por Ejercer
1000	68,482,150.76	19,832,361.53	48,649,789.23
2000	79,009,425.31	23,285,673.90	55,723,751.41
3000	31,902,754.27	10,436,744.64	21,466,009.63
4000	171,871.93	10,528.40	161,343.53
5000	1,953,284.32	1,661,814.42	291,469.90
6000	941,936.03	0.00	941,936.03
9000	0.00	0.00	0.00
Sumas	182,461,422.62	55,227,122.89	127,234,299.73





CONCLUSIONES FINALES

Derivado del uso y manejo del presupuesto de ingresos y egresos autorizados para el ejercicio fiscal 2019, se puede concluir lo siguiente:

1.- Nuestra fuente principal de ingresos es con recurso propio a través del convenio de gastos catastróficos, al cierre del mes de diciembre del ejercicio fiscal 2018 se autorizaron casos de meses anteriores del mismo ejercicio en importe de \$33,964,701.00, este importe se recuperó en el mes de enero del ejercicio fiscal 2019.

2.- Este ingreso es necesario para iniciar operaciones, toda vez que el recurso que se estima recaudar en el ejercicio 2019 se regula en el mes de julio, esto debido a que la plataforma se habilita cada ejercicio fiscal en el mes de abril que es cuando se realiza el corte de los casos pendientes por cobrar del ejercicio fiscal y valoración de los mismos. Después se lleva alrededor de dos meses más, en lo que los casos se transfieren al área de financiamiento y la fiduciaria realice el depósito, es como a principios de julio cuando se reflejan los recursos en bancos. Por tal motivo se estimaron ingresos por venta de bienes y servicios del Instituto en importe de \$ 30,558,093.47(TREINTA MILLONES QUINIENTOS CINCUENTA Y OCHO MIL NOVENTA Y TRES PESOS 47/100 M.N.), recursos provenientes del ejercicio fiscal anterior, es decir, remanente que resulta posterior al pago para cancelar cuentas por pagar del año anterior y que conserva el Instituto para la adquisición de los materiales y suministros médicos que se necesitan para la aplicación del tratamiento a los pacientes y se sufraguen los gastos de operación básicos para la correcta operatividad del hospital.

3.- El monto total de los ingresos obtenidos de enero a abril es en cantidad de \$61,032,842.71 (SESENTA Y UN MILLONES TREINTA Y DOS MIL OCHOCIENTOS CUARENTA Y DOS PESOS 71/100 M.N.) y los egresos totales bajo el momento contable del devengado se ejercieron en cantidad de \$55,227,122.89 (CINCUENTA Y CINCO MILLONES DOSCIENTOS VEINTISIETE MIL CIENTO VEINTIDOS PESOS 89/100 M.N.) manteniendo un equilibrio presupuestal entre los ingresos totales y los egresos totales, sin sobregirar las partidas del gasto y obteniendo un balance presupuestario sostenible al mes de abril del presente ejercicio fiscal .