



GOBIERNO DEL ESTADO DE
GUERRERO
2015 - 2021



ISO 9001
Quality



6.3.1. Estado Analítico de Ingresos, Formato IP-1



GUERRERO
NOS NECESITA A TODOS

"El Hospital de la Madre y el Niño Guerrerense"
Boulevard René Juárez Cisneros s/n. esq. C. Huamúchil
Col. Ciudad de los Servicios, C.P. 39074
Chilpancingo, Gro.

Tel. 747 4949357 Fax: 498 2007
747 4949632 747 4949363
www.hamng.guerrero.gob.mx

60000296




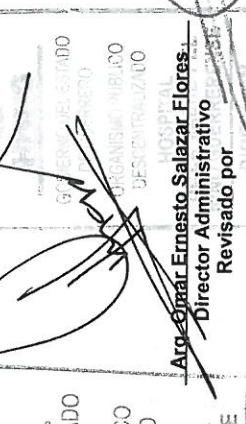

Rubro de Ingresos	Ingreso						Diferencia
	Estimado	Ampliaciones y Reducciones	Modificado	Devengado	Recaudado		
	(1)	(2)	(3=1+2)	(4)	(5)		
Impuestos	0.00	0.00	0.00	0.00	0.00	0.00	0.00
Cuotas y Aportaciones de Seguridad Social	35,965,886.95	0.00	35,965,886.95	31,249,347.15	31,249,347.15	-4,716,539.80	0.00
Contribuciones de Mejoras	0.00	0.00	0.00	0.00	0.00	0.00	0.00
Derechos	0.00	0.00	0.00	0.00	0.00	0.00	0.00
Productos	0.00	0.00	0.00	0.00	0.00	0.00	0.00
Corriente	0.00	0.00	0.00	0.00	0.00	0.00	0.00
Capital	0.00	0.00	0.00	0.00	0.00	0.00	0.00
Aprovechamientos	2,329,170.59	0.00	2,329,170.59	0.00	0.00	-2,329,170.59	0.00
Corriente	2,329,170.59	0.00	2,329,170.59	435,945.53	435,945.53	-1,893,225.06	0.00
Capital	0.00	0.00	0.00	0.00	0.00	0.00	0.00
Ingresos por Venta de Bienes y servicios	201,500.00	0.00	201,500.00	124,154.91	124,154.91	-77,345.09	0.00
Participaciones y Aportaciones	16,291,478.84	0.00	16,291,478.84	9,279,755.57	9,279,755.57	-7,011,723.27	0.00
Transferencias, Asignaciones, Subsidios y Otras	73,881,500.00	0.00	73,881,500.00	89,746,056.17	89,746,056.17	15,864,556.17	0.00
Ayudas	0.00	0.00	0.00	0.00	0.00	0.00	0.00
Ingresos derivados de Financiamientos	0.00	0.00	0.00	0.00	0.00	0.00	0.00
Total	\$ 128,669,536.38	0.00	128,669,536.38	130,835,259.33	130,835,259.33	2,165,722.95	Ingresos Excedentes 1

Nota: El detalle presentado a continuación es de manera ilustrativa y no limita su adaptación por parte del ente fiscalizable, en atención a las cuentas que utilice y correspondan.

6000000000



O. P. D. El Hospital de la Madre y el Niño Guerreroense Estado Analítico de Ingresos Del 1° de enero al 31 de diciembre de 2016						
Estado Analítico de Ingresos por Fuente de Financiamiento	Ingreso					
	Estimado (1)	Ampliaciones y Reducciones (2)	Modificado (3=1+2)	Devengado (4)	Recaudado (5)	Diferencia (6=5-1)
Ingresos del Gobierno	92,502,149.43	0.00	92,502,149.43	99,461,757.27	99,461,757.27	6,959,607.84
Impuestos	0.00	0.00	0.00	0.00	0.00	0.00
Contribuciones de Mejoras	0.00	0.00	0.00	0.00	0.00	0.00
Derechos	0.00	0.00	0.00	0.00	0.00	0.00
Productos	0.00	0.00	0.00	0.00	0.00	0.00
Corriente	0.00	0.00	0.00	0.00	0.00	0.00
Capital	0.00	0.00	0.00	0.00	0.00	0.00
Aprovechamientos	2,329,170.59	0.00	2,329,170.59	435,945.53	435,945.53	-1,893,225.06
Corriente (Estímulo fiscal)	2,329,170.59	0.00	2,329,170.59	435,945.53	435,945.53	-1,893,225.06
Capital	0.00	0.00	0.00	0.00	0.00	0.00
Participaciones y Aportaciones	16,291,478.84	0.00	16,291,478.84	9,279,755.57	9,279,755.57	-7,011,723.27
Fondo de Protección para Gastos Catastróficos	5,413,543.73	0.00	5,413,543.73	2,314,850.00	2,314,850.00	-3,098,693.73
Seguro Médico Siglo XXI	10,877,935.11	0.00	10,877,935.11	6,964,905.57	6,964,905.57	-3,913,029.54
Transferencias, Asignaciones, Subsidios y Otras	73,881,500.00	0.00	73,881,500.00	89,746,056.17	89,746,056.17	15,864,556.17
Gobierno del Estado	73,881,500.00	0.00	73,881,500.00	89,746,056.17	89,746,056.17	15,864,556.17
Ayudas	0.00	0.00	0.00	0.00	0.00	0.00
Ingresos de Organismos y Empresas	36,167,386.95	0.00	36,167,386.95	31,373,502.06	31,373,502.06	-4,793,884.89
Cuotas y Aportaciones de Seguridad Social	35,965,886.95	0.00	35,965,886.95	31,249,347.15	31,249,347.15	-4,716,539.80
Seguro Popular	35,965,886.95	0.00	35,965,886.95	31,249,347.15	31,249,347.15	-4,716,539.80
Ingresos por Venta de Bienes y servicios	201,500.00	0.00	201,500.00	124,154.91	124,154.91	-77,345.09
Transferencias, Asignaciones, Subsidios y Otras	0.00	0.00	0.00	0.00	0.00	0.00
Ayudas	0.00	0.00	0.00	0.00	0.00	0.00
Ingresos derivados de Financiamientos	0.00	0.00	0.00	0.00	0.00	0.00
Ingresos derivados de Financiamientos	0.00	0.00	0.00	0.00	0.00	0.00
Total	128,668,536.38	0.00	128,668,536.38	130,835,259.33	130,835,259.33	2,165,722.95
				Ingresos Excedentes ¹		

Jefe de Recursos Financieros
Lic. Raúl Villegas Alarcón
Elaborado por

Director Administrativo
Arg. Omar Ernesto Salazar Flores
Revisado por

Director General
Dr. Adiel Molinar Bello
Aprobado por

Comisario Público
L. C. M. del Rocío Vega Bautista

GOBIERNO DEL ESTADO DE GUERRERO
ORGANISMO PÚBLICO DESCENTRALIZADO
HOSPITAL DE LA MADRE Y EL NIÑO GUERRERENSE
COMISARIO PÚBLICO

¹ Los ingresos excedentes se presentan para efectos de cumplimiento de la Ley General de Contabilidad Gubernamental y el importe reflejado debe ser spentará mayor a cero

000000298