




SECRETARÍA DE EDUCACIÓN PÚBLICA



INSTITUTO DE CAPACITACION PARA EL TRABAJO DEL ESTADO DE GUERRERO  
ORGANISMO PÚBLICO DESCENTRALIZADO  
CONSOLIDADO



Secretaría de Educación Guerrero

ESTADO ANALÍTICO DEL EJERCICIO DEL PRESUPUESTO DE EGRESOS  
Clasificación por Objeto del Gasto (Capítulo y Concepto)  
DEL 1 DE ENERO AL 30 DE ABRIL DEL 2016

Partidas presupuestales	Aprobado	Ampliaciones/(Reducciones)	Modificado	Devengado	Pagado	Subejercicio
<b>Servicios personales</b>	<b>46,671,297.35</b>	<b>-10,692,585.96</b>	<b>35,978,711.37</b>	<b>9,004,067.41</b>	<b>7,790,343.55</b>	<b>26,974,643.96</b>
Remuneraciones al personal de caracter permanente	20,719,380.00	-4,659,088.52	16,060,291.48	4,851,666.89	4,744,538.42	11,208,624.59
Sueldos base al personal permanente	20,719,380.00	-4,659,088.52	16,060,291.48	4,851,666.89	4,744,538.42	11,208,624.59
Remuneraciones al personal de caracter transitorio	9,008,316.00	-2,559,810.94	6,448,505.06	1,329,083.82	982,293.49	5,119,421.24
Honorarios asimilables a salarios instructores	9,008,316.00	-2,559,810.94	6,448,505.06	1,329,083.82	982,293.49	5,119,421.24
Remuneraciones adicionales y especiales	9,008,316.00	-2,559,810.94	6,448,505.06	1,329,083.82	982,293.49	5,119,421.24
Primas por años de servicios efectivos prestados	4,270,092.72	-952,092.64	3,318,000.08	8,106.95	8,106.95	3,309,893.13
Primas por años de servicios efectivos prestados	0.00	8,106.95	8,106.95	8,106.95	8,106.95	0.00
Primas por años de servicios efectivos prestados	0.00	8,106.95	8,106.95	8,106.95	8,106.95	0.00
Primas de vacaciones, dominical y gratificación de fin de año	4,270,092.72	-960,199.59	3,309,893.13	0.00	0.00	3,309,893.13
Prima vacacional	825,769.33	-185,697.63	640,081.70	0.00	0.00	640,081.70
Aguijaldo	3,444,323.39	-774,511.96	2,669,811.43	0.00	0.00	2,669,811.43
Seguridad social	7,085,247.44	-2,225,651.53	4,859,695.91	740,229.04	0.00	4,119,466.87
Aportaciones de seguridad social	5,004,326.26	-1,562,142.91	3,442,183.35	474,854.57	0.00	2,967,328.78
Aportaciones IMSS	0.00	474,854.57	474,854.57	474,854.57	0.00	0.00
Aportaciones al ISSSTE	5,004,326.26	-2,036,997.48	2,967,328.78	0.00	0.00	2,967,328.78
Aportaciones a fondos de vivienda	1,486,373.21	-334,235.12	1,152,138.09	0.00	0.00	1,152,138.09
Cuentas FOVISSSTE	1,486,373.21	-334,235.12	1,152,138.09	0.00	0.00	1,152,138.09
Aportaciones al sistema para el retiro	594,547.97	-329,173.50	265,374.47	265,374.47	0.00	0.00
Aportaciones para el sistema de ahorro para el retiro	594,547.97	-329,173.50	265,374.47	265,374.47	0.00	0.00
Otras prestaciones sociales y económicas	5,588,261.19	-296,042.35	5,292,218.84	2,074,980.71	1,995,404.69	3,217,238.13
Indemnizaciones	0.00	739,818.76	739,818.76	739,818.76	739,818.76	0.00
Otras prestaciones sociales y económicas	5,588,261.19	-1,035,861.11	4,552,400.08	739,818.76	739,818.76	0.00
Ayuda ISR	1,261,027.82	-377,722.83	883,305.00	1,335,161.95	1,255,585.93	3,217,238.13
Despensa	349,515.00	-76,594.11	272,920.89	208,713.72	204,105.20	694,591.27
Material didáctico	170,208.00	-38,274.03	131,933.97	25,579.80	67,490.77	198,657.01
Titulación	23,962.37	-5,388.32	18,574.05	0.00	18,905.40	106,354.17
Compensación directivos	0.00	220,750.00	220,750.00	70,652.16	69,863.63	149,897.84
Compensación Garantizada	254,773.80	-104,896.00	149,877.80	71,315.08	70,525.98	76,562.72



Secretaría de Educación Guerrero

INSTITUTO DE CAPACITACION PARA EL TRABAJO DEL ESTADO DE GUERRERO  
ORGANISMO PÚBLICO DESCENTRALIZADO  
CONSOLIDADO

ESTADO ANALÍTICO DEL EJERCICIO DEL PRESUPUESTO DE EGRESOS  
Clasificación por Objeto del Gasto (Capítulo y Concepto)  
DEL 1 DE ENERO AL 30 DE ABRIL DEL 2016

Partidas presupuestales	Aprobado	Ampliaciones(Reducciones)	Modificado	Devengado	Pagado	Subejercicio
Formación curricular	0.00	186,700.40	186,700.40	186,700.40	182,356.01	0.00
Ayuda por servicios	204,007.20	-45,874.33	158,132.87	45,297.61	43,923.31	112,835.26
Provisión social múltiple	428,487.60	-96,352.38	332,135.22	88,611.12	82,768.61	243,524.10
Asignación apoyo por docencia	1,665,324.00	-374,475.10	1,290,848.90	366,699.08	357,480.58	922,149.82
Asignación por servicio curricular	972,780.00	-268,176.81	704,603.19	143,176.30	105,818.14	561,426.89
Ayuda por servicios a la docencia	238,175.40	-53,557.60	184,617.80	53,952.80	52,348.30	130,665.00
<b>Materiales y suministros</b>	<b>1,683,510.00</b>	<b>-126,465.86</b>	<b>1,557,044.04</b>	<b>1,220,432.23</b>	<b>1,220,432.23</b>	<b>336,611.81</b>
Materiales de administración, emisión de documentos y artículos oficial	875,977.91	50,987.00	927,964.91	829,457.28	829,457.28	98,507.63
Materiales, útiles y equipos menores de oficina	450,000.00	-127,889.22	322,110.78	322,110.78	322,110.78	0.00
Materiales, útiles y equipos menores de oficina	450,000.00	-127,889.22	322,110.78	322,110.78	322,110.78	0.00
Materiales y útiles de impresión y reproducción	150,000.00	-45,234.59	104,765.41	36,670.80	36,670.80	68,094.61
Materiales y útiles de impresión y reproducción	100,000.00	-33,991.28	66,008.72	36,670.80	36,670.80	29,337.92
Materiales y útiles de impresión, reproducción y	50,000.00	-11,243.31	38,756.69	0.00	0.00	38,756.69
Materiales, útiles y equipos menores de tecnologías de la información	30,000.00	271,819.41	301,819.41	301,819.41	301,819.41	0.00
Materiales y útiles para el procesamiento en equ	30,000.00	271,819.41	301,819.41	301,819.41	301,819.41	0.00
Material impreso e información digital	10,000.00	-2,248.66	7,751.34	4,860.40	4,860.40	2,890.94
Material impreso e información digital	10,000.00	-2,248.66	7,751.34	4,860.40	4,860.40	2,890.94
Material de limpieza	10,000.00	-2,248.66	7,751.34	4,860.40	4,860.40	2,890.94
Material de asejo y limpieza	10,000.00	148,171.19	158,171.19	158,171.19	158,171.19	0.00
Materiales y útiles de enseñanza	216,977.91	-191,382.47	25,595.44	3,879.38	3,879.38	21,716.06
Materiales y útiles de enseñanza	216,977.91	-191,382.47	25,595.44	3,879.38	3,879.38	21,716.06
Materiales para el registro e identificación de bienes	10,000.00	-2,248.66	7,751.34	1,945.32	1,945.32	5,806.02
Materiales para el registro e identificación de	10,000.00	-2,248.66	7,751.34	1,945.32	1,945.32	5,806.02
<b>Alimentos y utensilios</b>	<b>220,000.00</b>	<b>-106,114.57</b>	<b>114,885.43</b>	<b>30,278.05</b>	<b>30,278.05</b>	<b>81,607.38</b>
Productos alimenticios para personas.	210,000.00	-115,523.51	94,476.49	17,829.57	17,829.57	76,646.92
Productos alimenticios para personas	200,000.00	-113,251.51	86,748.49	10,101.57	10,101.57	76,646.92
Agua gaseosa, purificada y hielo	10,000.00	-2,272.00	7,728.00	7,228.00	7,228.00	0.00
Productos alimenticios para animales	0.00	9,657.60	9,657.60	9,657.60	9,657.60	0.00
Productos alimenticios para animales	0.00	9,657.60	9,657.60	9,657.60	9,657.60	0.00
Utensilios para el servicio de alimentación	10,000.00	-2,248.66	7,751.34	2,790.88	2,790.88	4,960.46
Utensilios para el servicio de alimentación	10,000.00	-2,248.66	7,751.34	2,790.88	2,790.88	4,960.46
Materias primas y materiales de producción y comercialización	55,000.00	-12,367.64	42,632.36	34,038.19	34,038.19	8,594.17



SECRETARÍA DE  
EDUCACIÓN PÚBLICA



**GUERRERO**  
GOBIERNO DEL ESTADO  
LIBRE Y SOBERANO




Secretaría de  
**Educación Guerrero**

**INSTITUTO DE CAPACITACION PARA EL TRABAJO DEL ESTADO DE GUERRERO**  
**ORGANISMO PÚBLICO DESCENTRALIZADO**  
**CONSOLIDADO**

**ESTADO ANALÍTICO DEL EJERCICIO DEL PRESUPUESTO DE EGRESOS**  
**Clasificación por Objeto del Gasto (Capítulo y Concepto)**  
**DEL 1 DE ENERO AL 30 DE ABRIL DEL 2016**

Partidas presupuestales	Aprobado	Ampliaciones/(Reducciones)	Modificado	Devengado	Pagado	Subejercicio
<b>Productos metálicos y a base de minerales no metálicos</b>	5,000.00	-1,124.33	3,875.67	0.00	0.00	3,875.67
Productos metálicos y a base de minerales no metálicos	5,000.00	-1,124.33	3,875.67	0.00	0.00	3,875.67
<b>Otros productos adquiridos como materia prima</b>	50,000.00	-11,243.31	38,756.69	34,038.19	34,038.19	4,718.50
Otros productos adquiridos como materia prima	50,000.00	-11,243.31	38,756.69	34,038.19	34,038.19	4,718.50
<b>Materiales y artículos de construcción y reparación</b>	55,000.00	51,412.70	106,412.70	92,428.24	92,428.24	13,984.46
<b>Productos minerales no metálicos</b>	5,000.00	-1,124.33	3,875.67	0.00	0.00	3,875.67
Productos minerales no metálicos	5,000.00	-1,124.33	3,875.67	0.00	0.00	3,875.67
<b>Cemento y productos de concreto</b>	2,000.00	-449.73	1,550.27	0.00	0.00	1,550.27
Cemento y productos de concreto	2,000.00	-449.73	1,550.27	0.00	0.00	1,550.27
<b>Madera y productos de madera</b>	20,000.00	-5,717.30	14,282.70	9,430.80	9,430.80	4,851.90
Madera y productos de madera	20,000.00	-5,717.30	14,282.70	9,430.80	9,430.80	4,851.90
<b>Vidrio y productos de vidrio</b>	2,000.00	-449.73	1,550.27	0.00	0.00	1,550.27
Vidrio y productos de vidrio	2,000.00	-449.73	1,550.27	0.00	0.00	1,550.27
<b>Material eléctrico y electrónico</b>	20,000.00	59,275.47	79,275.47	79,275.47	79,275.47	0.00
Material eléctrico y electrónico	20,000.00	59,275.47	79,275.47	79,275.47	79,275.47	0.00
<b>Artículos metálicos para la construcción</b>	2,000.00	-449.73	1,550.27	499.96	499.96	1,050.31
Artículos metálicos para la construcción	2,000.00	-449.73	1,550.27	499.96	499.96	1,050.31
<b>Materiales complementarios</b>	2,000.00	-993.96	1,106.04	0.00	0.00	1,106.04
Materiales complementarios	2,000.00	-993.96	1,106.04	0.00	0.00	1,106.04
<b>Otros materiales y artículos de construcción y rep</b>	2,000.00	1,222.01	3,222.01	3,222.01	3,222.01	0.00
Otros materiales y artículos de construcción y r	2,000.00	1,222.01	3,222.01	3,222.01	3,222.01	0.00
<b>Productos químicos, farmacéuticos y de laboratorio</b>	11,000.00	-3,701.03	7,298.97	0.00	0.00	7,298.97
Fertilizantes, pesticidas y otros agroquímicos	2,000.00	-449.73	1,550.27	0.00	0.00	1,550.27
Fertilizantes, pesticidas y otros agroquímicos	2,000.00	-449.73	1,550.27	0.00	0.00	1,550.27
Medicinas y productos farmacéuticos	5,000.00	-2,351.84	2,648.16	0.00	0.00	2,648.16
Medicinas y productos farmacéuticos	5,000.00	-2,351.84	2,648.16	0.00	0.00	2,648.16
Fibras sintéticas, hules, plásticos y derivados	2,000.00	-449.73	1,550.27	0.00	0.00	1,550.27
Fibras sintéticas, hules, plásticos y derivados	2,000.00	-449.73	1,550.27	0.00	0.00	1,550.27
<b>Otros productos químicos</b>	2,000.00	-449.73	1,550.27	0.00	0.00	1,550.27
Otros productos químicos	2,000.00	-449.73	1,550.27	0.00	0.00	1,550.27
<b>Combustibles, lubricantes y aditivos</b>	375,532.09	-121,763.29	253,768.80	154,361.16	154,361.16	99,407.64
Combustibles, lubricantes y aditivos	375,532.09	-121,763.29	253,768.80	154,361.16	154,361.16	99,407.64



Secretaría de  
Educación Guerrero

INSTITUTO DE CAPACITACION PARA EL TRABAJO DEL ESTADO DE GUERRERO  
ORGANISMO PÚBLICO DESCENTRALIZADO  
CONSOLIDADO

ESTADO ANALÍTICO DEL EJERCICIO DEL PRESUPUESTO DE EGRESOS  
Clasificación por Objeto del Gasto (Capítulo y Concepto)

DEL 1 DE ENERO AL 30 DE ABRIL DEL 2016

Partidas presupuestales	Aprobado	Ampliaciones/(Reducciones)	Modificado	Demogado	Pagado	Subejercicio
Combustibles, lubricantes y aditivos	375,532.09	-121,763.29	253,768.80	154,361.16	154,361.16	99,407.64
Vestuario, blancos, prendas de protección y artículos deportivos	30,000.00	-10,549.50	19,450.50	7,064.40	7,064.40	12,386.10
Vestuario y uniformes	20,000.00	-5,568.52	14,431.48	7,064.40	7,064.40	7,367.08
Vestuario y uniformes	20,000.00	-5,568.52	14,431.48	7,064.40	7,064.40	7,367.08
Blancos y otros productos textiles, excepto prenda	10,000.00	-4,980.98	5,019.02	0.00	0.00	5,019.02
Blancos y otros productos textiles, excepto prenda	10,000.00	-4,980.98	5,019.02	0.00	0.00	5,019.02
Herramientas, refacciones y accesorios menores	60,000.00	27,630.37	87,630.37	72,804.91	72,804.91	14,825.46
Herramientas menores	10,000.00	11,465.01	21,465.01	21,455.01	21,455.01	0.00
Herramientas menores	10,000.00	11,465.01	21,455.01	21,455.01	21,455.01	0.00
Herramientas menores de edificios	10,000.00	-2,248.86	7,751.34	4,830.82	4,830.82	2,920.82
Herramientas y accesorios menores de edificios	10,000.00	-2,248.86	7,751.34	4,830.82	4,830.82	2,920.82
Refacciones y accesorios menores de mobiliario y e	10,000.00	-3,933.66	6,066.34	0.00	0.00	6,066.34
Refacciones y accesorios menores de mobiliario y e	10,000.00	-3,933.66	6,066.34	0.00	0.00	6,066.34
Refacciones y accesorios menores de mobiliario y e	10,000.00	-2,248.86	7,751.34	5,638.27	5,638.27	2,113.07
Refacciones y accesorios menores de mobiliario y e	10,000.00	-2,248.86	7,751.34	5,638.27	5,638.27	2,113.07
Refacciones y accesorios menores de equipo de cómputo	10,000.00	-2,248.86	7,751.34	0.00	0.00	0.00
Refacciones y accesorios menores de equipo de cómputo	10,000.00	-2,248.86	7,751.34	0.00	0.00	0.00
Refacciones y accesorios menores de equipo de cómputo	10,000.00	-2,248.86	7,751.34	0.00	0.00	0.00
Refacciones y accesorios menores de equipo de transporte	10,000.00	26,855.00	36,855.00	36,855.00	36,855.00	0.00
Refacciones y accesorios menores de equipo de transporte	10,000.00	26,855.00	36,855.00	36,855.00	36,855.00	0.00
Refacciones y accesorios menores de equipo de transporte	10,000.00	26,855.00	36,855.00	36,855.00	36,855.00	0.00
Refacciones y accesorios menores otros bienes muebles	10,000.00	-2,248.86	7,751.34	4,025.81	4,025.81	3,725.53
Refacciones y accesorios menores otros bienes muebles	10,000.00	-2,248.86	7,751.34	4,025.81	4,025.81	3,725.53
Refacciones y accesorios menores otros bienes muebles	10,000.00	-2,248.86	7,751.34	4,025.81	4,025.81	3,725.53
Servicios generales	1,683,510.00	-197,159.97	1,486,350.03	1,233,566.47	1,012,631.28	282,763.66
Servicios generales	1,683,510.00	-197,159.97	1,486,350.03	1,233,566.47	1,012,631.28	282,763.66
Servicios generales	1,683,510.00	-197,159.97	1,486,350.03	1,233,566.47	1,012,631.28	282,763.66
Servicios básicos	192,000.00	-43,174.31	148,825.69	116,676.72	116,676.72	32,148.97
Servicios básicos	192,000.00	-43,174.31	148,825.69	116,676.72	116,676.72	32,148.97
Servicios básicos	192,000.00	-43,174.31	148,825.69	116,676.72	116,676.72	32,148.97
Energía eléctrica	80,000.00	-33,551.02	46,448.98	24,801.00	24,801.00	21,647.98
Energía eléctrica	80,000.00	-33,551.02	46,448.98	24,801.00	24,801.00	21,647.98
Energía eléctrica	80,000.00	-33,551.02	46,448.98	24,801.00	24,801.00	21,647.98
Servicio de energía eléctrica	80,000.00	-7,315.46	2,684.54	0.00	0.00	2,684.54
Servicio de energía eléctrica	80,000.00	-7,315.46	2,684.54	0.00	0.00	2,684.54
Servicio de energía eléctrica	80,000.00	-7,315.46	2,684.54	0.00	0.00	2,684.54
Gas	10,000.00	-7,315.46	2,684.54	0.00	0.00	2,684.54
Gas	10,000.00	-7,315.46	2,684.54	0.00	0.00	2,684.54
Gas	10,000.00	-7,315.46	2,684.54	0.00	0.00	2,684.54
Agua	10,000.00	3,312.80	13,312.80	13,312.80	13,312.80	0.00
Agua	10,000.00	3,312.80	13,312.80	13,312.80	13,312.80	0.00
Agua	10,000.00	3,312.80	13,312.80	13,312.80	13,312.80	0.00
Agua potable	10,000.00	3,312.80	13,312.80	13,312.80	13,312.80	0.00
Agua potable	10,000.00	3,312.80	13,312.80	13,312.80	13,312.80	0.00
Agua potable	10,000.00	3,312.80	13,312.80	13,312.80	13,312.80	0.00
Telefonía tradicional	22,000.00	10,120.00	32,120.00	32,120.00	32,120.00	0.00
Telefonía tradicional	22,000.00	10,120.00	32,120.00	32,120.00	32,120.00	0.00
Telefonía tradicional	22,000.00	10,120.00	32,120.00	32,120.00	32,120.00	0.00
Telefonía celular	60,000.00	-4,473.00	45,527.00	45,527.00	45,527.00	0.00
Telefonía celular	60,000.00	-4,473.00	45,527.00	45,527.00	45,527.00	0.00
Telefonía celular	60,000.00	-4,473.00	45,527.00	45,527.00	45,527.00	0.00
Servicios de acceso de Internet, redes y procesami	10,000.00	-9,018.97	981.03	0.00	0.00	981.03
Servicios de acceso de Internet, redes y procesami	10,000.00	-9,018.97	981.03	0.00	0.00	981.03
Servicios de acceso de Internet, redes y procesami	10,000.00	-9,018.97	981.03	0.00	0.00	981.03






SEP  
SECRETARÍA DE  
EDUCACIÓN PÚBLICA



INSTITUTO DE CAPACITACION PARA EL TRABAJO DEL ESTADO DE GUERRERO  
ORGANISMO PÚBLICO DESCENTRALIZADO  
CONSOLIDADO



Secretaría de  
Educación Guerrero

ESTADO ANALÍTICO DEL EJERCICIO DEL PRESUPUESTO DE EGRESOS  
Clasificación por Objeto del Gasto (Capítulo y Concepto)  
DEL 1 DE ENERO AL 30 DE ABRIL DEL 2016

Partidas presupuestales	Aprobado	Ampliaciones/(Reducciones)	Modificado	Devengado	Pagado	Subejercicio
<b>Servicios de instalación, reparación, mantenimiento y conservación</b>	<b>115,000.00</b>	<b>-11,279.80</b>	<b>103,720.40</b>	<b>101,571.59</b>	<b>101,571.59</b>	<b>2,148.81</b>
Conservación y mantenimiento menor de inmuebles	20,000.00	-8,557.72	11,442.28	10,356.94	10,356.94	1,085.34
Conservación y mantenimiento menor de inmuebles	20,000.00	-8,557.72	11,442.28	10,356.94	10,356.94	1,085.34
Instalación, reparación y mantenimiento de mobiliario y equipo de ad	20,000.00	-3,793.86	16,206.14	16,206.14	16,206.14	0.00
Instalación, reparación y mantenimiento de mobiliario y equipo de ad	20,000.00	-3,793.86	16,206.14	16,206.14	16,206.14	0.00
Instalación, Reparación y Mantenimiento de Equipo de Computo y Te	20,000.00	-4,497.32	15,502.68	14,439.21	14,439.21	1,063.47
Mantenimiento y conservación de equipo de comput	20,000.00	-4,497.32	15,502.68	14,439.21	14,439.21	1,063.47
Reparación y mantenimiento de equipo de transporte	50,000.00	-9,230.70	40,769.30	40,769.30	40,769.30	0.00
Reparación y mantenimiento de equipo de transport	50,000.00	-9,230.70	40,769.30	40,769.30	40,769.30	0.00
Servicios de limpieza y manejo de desechos	5,000.00	14,800.00	19,800.00	19,800.00	19,800.00	0.00
Servicios de limpieza y manejo de desechos	5,000.00	14,800.00	19,800.00	19,800.00	19,800.00	0.00
Servicios de comunicación social y publicidad	30,000.00	-6,745.99	23,254.01	21,367.20	21,367.20	1,886.81
Difusión por radio, televisión y otros medios de mensajes sobre prog	30,000.00	-6,745.99	23,254.01	21,367.20	21,367.20	1,886.81
Difusión por radio, televisión y otros medios de mensajes sobre prog	30,000.00	-6,745.99	23,254.01	21,367.20	21,367.20	1,886.81
Servicios de traslado y viáticos	184,000.00	-2,168.56	181,831.44	180,007.13	180,007.13	1,824.31
Pasajes aéreos	60,000.00	-26,061.26	33,938.74	33,938.74	33,938.74	0.00
Pasajes aéreos	60,000.00	-26,061.26	33,938.74	33,938.74	33,938.74	0.00
Pasajes terrestres	60,000.00	-26,061.26	33,938.74	33,938.74	33,938.74	0.00
Pasajes terrestres	60,000.00	-26,061.26	33,938.74	33,938.74	33,938.74	0.00
Viáticos en el país	30,000.00	-5,017.58	24,982.42	24,982.42	24,982.42	0.00
Viáticos en el país	30,000.00	-5,017.58	24,982.42	24,982.42	24,982.42	0.00
Viáticos en el extranjero	64,000.00	44,945.98	108,945.98	108,945.98	108,945.98	0.00
Otros servicios de traslado y hospedaje	30,000.00	-16,035.70	13,964.30	12,139.99	12,139.99	1,824.31
Peaje	30,000.00	-16,035.70	13,964.30	12,139.99	12,139.99	1,824.31
<b>Servicios oficiales</b>	<b>102,510.02</b>	<b>11,797.94</b>	<b>114,307.96</b>	<b>81,689.46</b>	<b>81,689.46</b>	<b>32,618.50</b>
Gastos de orden social y cultural	17,510.02	88,820.13	106,330.15	81,689.46	81,689.46	24,640.69
Gastos de orden social y cultural	17,510.02	88,820.13	106,330.15	81,689.46	81,689.46	24,640.69
Congresos y convenciones	45,000.00	-41,793.90	3,206.10	0.00	0.00	3,206.10
Congresos y convenciones	45,000.00	-41,793.90	3,206.10	0.00	0.00	3,206.10
Gastos de representación	40,000.00	-35,228.29	4,771.71	0.00	0.00	4,771.71
Gastos de representación	40,000.00	-35,228.29	4,771.71	0.00	0.00	4,771.71
Otros servicios generales	489,999.98	-128,175.30	361,824.68	233,561.19	12,606.00	128,263.49
Impuestos y derechos	0.00	9,216.00	9,216.00	9,216.00	9,216.00	0.00



**INSTITUTO DE CAPACITACION PARA EL TRABAJO DEL ESTADO DE GUERRERO**  
**ORGANISMO PÚBLICO DESCENTRALIZADO**  
**CONSOLIDADO**

**ESTADO ANALÍTICO DEL EJERCICIO DEL PRESUPUESTO DE EGRESOS**  
**Clasificación por Objeto del Gasto (Capítulo y Concepto)**  
**DEL 1 DE ENERO AL 30 DE ABRIL DEL 2016**

Pérdidas presupuestales	Aprobado	Ampliaciones/(Reducciones)	Modificado	Devengado	Pagado	Subejercicio
Impuestos y derechos	0.00	9,216.00	9,216.00	9,216.00	9,216.00	0.00
Penas, multas, accesorios y actualizaciones	0.00	6,674.92	6,674.92	6,674.92	6,674.92	0.00
Recargos	0.00	3,368.92	3,368.92	3,368.92	3,368.92	0.00
Multas	0.00	3,306.00	3,306.00	3,306.00	3,306.00	0.00
Impuesto sobre nóminas y otros que se derivan de una relación laboral	489,998.98	-144,066.22	345,933.76	211,670.27	84.00	128,283.49
Impuesto 2% a la nómina	337,931.03	-109,871.05	228,059.98	150,087.83	28.00	77,972.05
Adicional 15% Educación	50,689.65	-11,398.39	39,291.26	22,536.78	28.00	16,754.48
Adicional 15% Turismo	50,689.65	-11,398.39	39,291.26	22,536.78	28.00	16,754.48
Adicional 15% Ecología	50,689.65	-11,398.39	39,291.26	22,536.78	0.00	16,782.48
Bienes muebles, inmuebles e intangibles	0.00	51,794.97	51,794.97	51,794.97	51,794.97	0.00
<b>MOBILIARIO Y EQUIPO DE ADMINISTRACION</b>	0.00	21,859.00	21,859.00	21,859.00	21,859.00	0.00
Muebles de oficina y estantería	0.00	6,400.00	6,400.00	6,400.00	6,400.00	0.00
Mobiliario	0.00	6,400.00	6,400.00	6,400.00	6,400.00	0.00
Equipo de cómputo y de tecnología de la información	0.00	15,459.00	15,459.00	15,459.00	15,459.00	0.00
Bienes informáticos	0.00	15,459.00	15,459.00	15,459.00	15,459.00	0.00
Mobiliario y equipo educacional y recreativo	0.00	9,205.97	9,205.97	9,205.97	9,205.97	0.00
Cámaras fotográficas y de video	0.00	9,205.97	9,205.97	9,205.97	9,205.97	0.00
Cámaras fotográficas y de video	0.00	9,205.97	9,205.97	9,205.97	9,205.97	0.00
Maquinaria, otros equipos y herramientas	0.00	20,730.00	20,730.00	20,730.00	20,730.00	0.00
Otros equipos	0.00	20,730.00	20,730.00	20,730.00	20,730.00	0.00
Otros bienes muebles	0.00	20,730.00	20,730.00	20,730.00	20,730.00	0.00
<b>Total del Gasto</b>	<b>50,038,317.35</b>	<b>-10,964,416.94</b>	<b>39,073,900.41</b>	<b>11,509,881.08</b>	<b>10,015,202.03</b>	<b>27,564,019.33</b>

Elaboró:

C.P. Alberto E. Santos Godoy  
 Jefe del Departamento de Recursos Financieros

Revisó:

C.P. Martha Eliana Salgado González  
 Comisaria Pública

VO. BO.

C.P. Antonio García Basilio  
 Director Administrativo



Autorizó:

GOBIERNO DEL ESTADO DE GUERRERO  
 INSTITUTO DE CAPACITACION PARA EL TRABAJO DEL ESTADO DE GUERRERO  
 DIRECTORA GENERAL