


Formato IP-1


Nombre del Ente: Instituto Estatal de Oftalmología

Estado Analítico de Ingresos Del 1° de enero al 31 de diciembre de 2017						
Rubro de Ingresos	Ingreso					
	Estimado (1)	Ampliaciones y Reducciones (2)	Modificado (3=1+2)	Devengado (4)	Recaudado (5)	Diferencia (6=5-1)
Impuestos						
Cuotas y Aportaciones de Seguridad Social						
Contribuciones de Mejoras						
Derechos						
Productos						
Corriente						
Capital						
Aprovechamientos						
Corriente						
Capital						
Ingresos por Venta de Bienes y servicios	20,842,914.39	-197,679.04	20,645,235.35	17,130,425.67	17,130,425.67	-3,712,488.72
Participaciones y Aportaciones						
Transferencias, Asignaciones, Subsidios y Otras	21,161,112.00	3,057,531.29	24,218,643.29	23,561,551.29	23,561,551.29	2,400,439.29
Ayudas						
Ingresos derivados de Financiamientos						
Total	42,004,026.39	2,859,852.25	44,863,878.64	40,691,976.96	40,691,976.96	-1,312,049.43
					Ingresos Excedentes ¹	
Estado Analítico de Ingresos por Fuente de Financiamiento						
Ingresos del Gobierno	Ingreso					
	Estimado (1)	Ampliaciones y Reducciones (2)	Modificado (3=1+2)	Devengado (4)	Recaudado (5)	Diferencia (6=5-1)
Impuestos						
Contribuciones de Mejoras						
Derechos						
Productos						
Corriente						
Capital						
Aprovechamientos						
Corriente						
Capital						
Participaciones y Aportaciones						
Transferencias, Asignaciones, Subsidios y Otras						

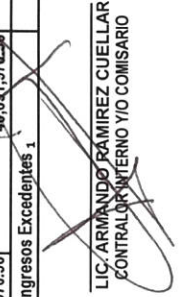
Estado Analítico de Ingresos por Fuente de Financiamiento	Ingreso					Diferencia
	Estimado	Ampliaciones y Reducciones	Modificado	Devengado	Recaudado	
	(1)	(2)	(3=1+2)	(4)	(5)	
Ayudas						(6=5-1)
Ingresos de Organismos y Empresas						
Cuotas y Aportaciones de Seguridad Social						
Ingresos por Venta de Bienes y servicios	20,842,914.39	-197,679.04	20,645,235.35	17,130,425.67	17,130,425.67	-3,712,488.72
Transferencias, Asignaciones, Subsidios y Otras	21,161,112.00	3,067,531.29	24,218,643.29	23,561,551.29	23,561,551.29	2,400,439.29
Ayudas						
Ingresos derivados de Financiamientos						
Ingresos derivados de Financiamientos						
Total	42,004,026.39	2,859,852.25	44,863,878.64	40,691,976.96	40,691,976.96	-1,312,049.43



L.C. EDGAR GONZALEZ ALMAZAN
JEFE DE RECURSOS FINANCIEROS



DR. MARIO DE LA O ALMAZAN
DIRECTOR GENERAL



LIC. ARMANDO RAMIREZ CUELLAR
CONTRALOR INTERNO Y/O COMISARIO

1. Los ingresos excedentes se presentan para efectos de cumplimiento de la Ley General de Contabilidad Gubernamental y el importe reflejado debe ser siempre mayor a cero

