

Estado de Actividades
Del 1 de Enero al 31 de Marzo de 2018 y 2017
(Pesos)

Ente Público: PROMOTORA Y ADMINISTRADORA DE LOS SERVICIOS DE PLAYA DI

Concepto	2018	2017
INGRESOS Y OTROS BENEFICIOS		
Ingresos de la Gestión	1,569,312.77	1,948,391.86
Impuestos	0	0
Cuotas y Aportaciones de Seguridad Social	0	0
Contribuciones de Mejoras	0	0
Derechos	0	0
Productos de Tipo Corriente	0	0
Aprovechamientos de Tipo Corriente	0	0
Ingresos por Venta de Bienes y Servicios	1,569,312.77	1,948,391.86
Ingresos no Comprendidos en las Fracciones de la Ley de Ingresos Causados en Ejercicios Fiscales Anteriores Pendientes de Liquidación o	0	0
Participaciones, Aportaciones, Transferencias, Asignaciones,	9,868,907.09	8,561,353.74
Participaciones y Aportaciones	0	0
Transferencias, Asignaciones, Subsidios y Otras ayudas	9,868,907.09	8,561,353.74
Otros Ingresos y Beneficios	0	0
Ingresos Financieros	0	0
Incremento por Variación de Inventarios	0	0
Disminución del Exceso de Estimaciones por Pérdida o Deterioro u	0	0
Disminución del Exceso de Provisiones	0	0
Otros Ingresos y Beneficios Varios	0	0
Total de Ingresos y Otros Beneficios	11,438,219.86	10,509,745.60
GASTOS Y OTRAS PÉRDIDAS		
Gastos de Funcionamiento	11,430,123.27	10,782,665.20
Servicios Personales	9,512,907.09	9,121,963.00
Materiales y Suministros	1,251,620.06	922,742.90
Servicios Generales	665,596.12	737,959.30
Transferencias, Asignaciones, Subsidios y Otras Ayudas	0	0
Transferencias Internas y Asignaciones al Sector Público	0	0
Transferencias al Resto del Sector Público	0	0
Subsidios y Subvenciones	0	0
Ayudas Sociales	0	0
Pensiones y Jubilaciones	0	0
Transferencias a Fideicomisos, Mandatos y Contratos Análogos	0	0
Transferencias a la Seguridad Social	0	0
Donativos	0	0
Transferencias al Exterior	0	0
Participaciones y Aportaciones	0	0
Participaciones	0	0
Aportaciones	0	0
Convenios	0	0
Intereses, Comisiones y Otros Gastos de la Deuda Pública	0	0
Intereses de la Deuda Pública	0	0
Comisiones de la Deuda Pública	0	0
Gastos de la Deuda Pública	0	0
Costo por Coberturas	0	0
Apoyos Financieros	0	0
Otros Gastos y Pérdidas Extraordinarias	38,199.62	125,481.66
Estimaciones, Depreciaciones, Deterioros, Obsolescencia y Provisiones	38,199.62	125,481.66
Provisiones	0	0
Disminución de Inventarios	0	0
Aumento por Insuficiencia de Estimaciones por Pérdida o Deterioro y	0	0
Aumento por Insuficiencia de Provisiones	0	0
Otros Gastos	0	0
Inversión Pública	0	0
Inversión Pública no Capitalizable	0	0

Estado de Actividades
Del 1 de Enero al 31 de Marzo de 2018 y 2017
(Pesos)


Ente Público: PROMOTORA Y ADMINISTRADORA DE LOS SERVICIOS DE PLAYA DI


Concepto	2018	2017
Total de Gastos y Otras Pérdidas	11,468,322.89	10,908,146.86
Resultados del Ejercicio (Ahorro/Desahorro)	30,103.03 -	398,401.26


Bajo protesta de decir verdad declaramos que los Estados Financieros y sus Notas son razonablemente correctos y responsabilidad del emis



DIRECCIÓN
GENERAL


LIC. MISAEL LORENZO CASTILLO
DIRECTOR GENERAL


P. DANIEL ATALO VILLANUEVA FERNÁNDEZ
DIRECTOR DE ADMINISTRACIÓN Y FINANZAS


C.P. ROGELIO CAPOTE JIMÉNEZ
SUBDIRECTOR ADMINISTRATIVO