



UNIVERSIDAD POLITÉCNICA DEL ESTADO DE GUERRERO GUERRERO

Estado Analítico del Ejercicio del Presupuesto por Capitulo del Gasto Del 01/ene/2016 Al 31/ago/2016

Usr: supervisor

Rep: rptEstadoAnalíticoPresupuestoEgresos

Fecha y | 21/sep/2016

hora de Impresión | 11:40 a.m.

Ejercicio del Presupuesto		Egresos Aprobado Al 31/12/2016	Ampliaciones / (Reducciones) Al 31/12/ 2016	Egresos Modificado Al 31/12/2016	Egresos Comprometido	Egresos Devengado	Egresos Ejercido	Pagado	Subejercicio
10000	SERVICIOS PERSONALES	\$18,742,698.35	\$100,000.08	\$18,842,698.43	\$10,961,078.80	\$10,961,078.80	\$10,959,199.80	\$10,959,199.80	\$7,881,619.63
11000	REMUNERACIONES AL PERSONAL DE CARACTI	\$15,941,455.30	\$0.00	\$15,941,455.30	\$10,055,483.00	\$10,055,483.00	\$10,053,603.00	\$10,053,603.00	\$5,885,972.30
11300	SUELDOS BASE AL PERSONAL PERMANENTE	\$15,941,455.30	\$0.00	\$15,941,455.30	\$10,055,483.00	\$10,055,483.00	\$10,053,603.00	\$10,053,603.00	\$5,885,972.30
11301	SUELDOS AL PERSONAL DE BASE	\$15,941,455.30	\$0.00	\$15,941,455.30	\$10,055,483.00	\$10,055,483.00	\$10,053,603.00	\$10,053,603.00	\$5,885,972.30
13000	REMUNERACIONES ADICIONALES Y ESPECIALI	\$2,801,243.05	\$46,666.72	\$2,847,909.77	\$671,949.40	\$671,949.40	\$671,950.40	\$671,950.40	\$2,175,960.37
13100	PRIMAS POR AÑOS DE SERVICIOS EFECTIVOS	\$0.00	\$20,000.00	\$20,000.00	\$67,375.90	\$67,375.90	\$67,375.90	\$67,375.90	-\$47,375.90
13101	PRIMAS POR AÑOS DE SERVICIOS PRESTADO	\$0.00	\$20,000.00	\$20,000.00	\$67,375.90	\$67,375.90	\$67,375.90	\$67,375.90	-\$47,375.90
13200	PRIMAS DE VACACIONES, DOMINICAL Y GRAT	\$2,801,243.05	\$13,333.36	\$2,814,576.41	\$594,876.50	\$594,876.50	\$594,877.50	\$594,877.50	\$2,219,699.91
13201	PRIMAS DE VACACIONES	\$0.00	\$289,916.24	\$289,916.24	\$218,895.00	\$218,895.00	\$218,896.00	\$218,896.00	\$71,021.24
13202	PRIMA DOMINICAL	\$430,960.46	-\$276,582.88	\$154,377.58	\$4,613.00	\$4,613.00	\$4,613.00	\$4,613.00	\$149,764.58
13203	GRATIFICACIÓN DE FIN DE AÑO	\$2,370,282.59	\$0.00	\$2,370,282.59	\$371,368.50	\$371,368.50	\$371,368.50	\$371,368.50	\$1,998,914.09
13400	COMPENSACIONES	\$0.00	\$13,333.36	\$13,333.36	\$9,697.00	\$9,697.00	\$9,697.00	\$9,697.00	\$3,636.36
13402	COMPENSACIONES EXTRAORDINARIAS	\$0.00	\$13,333.36	\$13,333.36	\$9,697.00	\$9,697.00	\$9,697.00	\$9,697.00	\$3,636.36
15000	OTRAS PRESTACIONES SOCIALES Y ECONOMI	\$0.00	\$53,333.36	\$53,333.36	\$233,646.40	\$233,646.40	\$233,646.40	\$233,646.40	-\$180,313.04
15200	INDEMNIZACIONES	\$0.00	\$53,333.36	\$53,333.36	\$233,646.40	\$233,646.40	\$233,646.40	\$233,646.40	-\$180,313.04
15202	PAGO DE LIQUIDACIONES	\$0.00	\$53,333.36	\$53,333.36	\$233,646.40	\$233,646.40	\$233,646.40	\$233,646.40	-\$180,313.04
20000	MATERIALES Y SUMINISTROS	\$1,556,341.42	\$48,466.80	\$1,604,808.22	\$1,165,896.51	\$1,165,896.51	\$1,165,896.51	\$1,165,826.77	\$438,911.71
21000	MATERIALES DE ADMINISTRACION, EMISION DI	\$465,000.00	-\$6,066.72	\$458,933.28	\$209,074.12	\$209,074.12	\$209,074.12	\$209,074.12	\$249,859.16
21100	MATERIALES, ÚTILES Y EQUIPOS MENORES D	\$245,000.00	-\$1,533.36	\$243,466.64	\$122,554.62	\$122,554.62	\$122,554.62	\$122,554.62	\$120,912.02
21102	ARTÍCULOS Y MATERIAL DE OFICINA	\$245,000.00	-\$2,866.64	\$242,133.36	\$121,926.96	\$121,926.96	\$121,926.96	\$121,926.96	\$120,206.40
21106	PRODUCTOS DE PAPEL Y HULE PARA USO EN	\$0.00	\$1,333.28	\$1,333.28	\$627.66	\$627.66	\$627.66	\$627.66	\$705.62
21200	MATERIALES Y ÚTILES DE IMPRESIÓN Y REPR	\$0.00	\$4,000.00	\$4,000.00	\$3,310.02	\$3,310.02	\$3,310.02	\$3,310.02	\$689.98
21201	MATERIALES PARA IMPRESIÓN Y REPRODUCC	\$0.00	\$4,000.00	\$4,000.00	\$3,310.02	\$3,310.02	\$3,310.02	\$3,310.02	\$689.98
21400	MATERIALES, ÚTILES Y EQUIPOS MENORES D	\$50,000.00	\$0.00	\$50,000.00	\$16,211.49	\$16,211.49	\$16,211.49	\$16,211.49	\$33,788.51
21401	SUMINISTROS INFORMÁTICOS	\$50,000.00	\$0.00	\$50,000.00	\$16,211.49	\$16,211.49	\$16,211.49	\$16,211.49	\$33,788.51
21500	MATERIAL IMPRESO E INFORMACIÓN DIGITAL	\$30,000.00	\$0.00	\$30,000.00	\$15,561.94	\$15,561.94	\$15,561.94	\$15,561.94	\$14,438.06
21502	ARTÍCULOS PARA SERVICIOS GENERALES	\$15,000.00	\$0.00	\$15,000.00	\$5,273.94	\$5,273.94	\$5,273.94	\$5,273.94	\$9,726.06
21504	PRODUCTOS IMPRESOS EN PAPEL	\$15,000.00	\$0.00	\$15,000.00	\$10,288.00	\$10,288.00	\$10,288.00	\$10,288.00	\$4,712.00
21600	MATERIAL DE LIMPIEZA	\$40,000.00	-\$8,533.36	\$31,466.64	\$34,901.23	\$34,901.23	\$34,901.23	\$34,901.23	-\$3,434.59
21601	MATERIALES Y ARTÍCULOS DE LIMPIEZA	\$40,000.00	-\$8,533.36	\$31,466.64	\$34,901.23	\$34,901.23	\$34,901.23	\$34,901.23	-\$3,434.59
21700	MATERIALES Y ÚTILES DE ENSEÑANZA	\$10,000.00	\$0.00	\$10,000.00	\$0.00	\$0.00	\$0.00	\$0.00	\$10,000.00
21701	MATERIALES Y UTILES PARA ENSEÑANZA	\$10,000.00	\$0.00	\$10,000.00	\$0.00	\$0.00	\$0.00	\$0.00	\$10,000.00
21800	MATERIALES PARA EL REGISTRO E IDENTIFIC.	\$90,000.00	\$0.00	\$90,000.00	\$16,534.82	\$16,534.82	\$16,534.82	\$16,534.82	\$73,465.18
21802	MATERIAL DE FOTOCREDENCIALIZACIÓN	\$90,000.00	\$0.00	\$90,000.00	\$16,534.82	\$16,534.82	\$16,534.82	\$16,534.82	\$73,465.18



UNIVERSIDAD POLITÉCNICA DEL ESTADO DE GUERRERO GUERRERO

Estado Analítico del Ejercicio del Presupuesto por Capítulo del Gasto Del 01/ene/2016 Al 31/ago/2016

Usu: supervisor

Rep: rptEstadoAnaliticoPresupuestoEgresos

Fecha y | 21/sep/2016

hora de Impresión | 11:40 a.m.

Ejercicio del Presupuesto		Egresos Aprobado Al 31/12/2016	Ampliaciones / (Reducciones) Al 31/12/2016	Egresos Modificado Al 31/12/2016	Egresos Comprometido	Egresos Devengado	Egresos Ejercido	Pagado	Subejercicio
22000	ALIMENTOS Y UTENSILIOS	\$255,640.32	-\$10,000.00	\$245,640.32	\$209,984.03	\$209,984.03	\$209,984.03	\$210,576.79	\$35,656.29
22100	PRODUCTOS ALIMENTICIOS PARA PERSONAS	\$248,640.32	-\$10,000.00	\$238,640.32	\$209,984.03	\$209,984.03	\$209,984.03	\$210,576.79	\$28,656.29
22105	PRODUCTOS DIVERSOS PARA ALIMENTACIÓN	\$248,640.32	-\$10,000.00	\$238,640.32	\$209,984.03	\$209,984.03	\$209,984.03	\$210,576.79	\$28,656.29
22300	UTENSILIOS PARA EL SERVICIO DE ALIMENTA	\$7,000.00	\$0.00	\$7,000.00	\$0.00	\$0.00	\$0.00	\$0.00	\$7,000.00
22302	ARTÍCULOS PARA EL SERVICIO DE ALIMENTA(\$7,000.00	\$0.00	\$7,000.00	\$0.00	\$0.00	\$0.00	\$0.00	\$7,000.00
24000	MATERIALES Y ARTICULOS DE CONSTRUCCIO	\$167,701.10	\$29,266.72	\$196,967.82	\$177,511.42	\$177,511.42	\$177,511.42	\$177,511.42	\$19,456.40
24100	PRODUCTOS MINERALES NO METÁLICOS	\$10,000.00	\$0.00	\$10,000.00	\$0.00	\$0.00	\$0.00	\$0.00	\$10,000.00
24103	PRODUCTOS MINERALES PARA CONSTRUCCI	\$10,000.00	\$0.00	\$10,000.00	\$0.00	\$0.00	\$0.00	\$0.00	\$10,000.00
24200	CEMENTO Y PRODUCTOS DE CONCRETO	\$40,000.00	-\$800.00	\$39,200.00	\$75,190.01	\$75,190.01	\$75,190.01	\$75,190.01	-\$35,990.01
24201	CEMENTO Y PRODUCTOS DE CONCRETO	\$40,000.00	-\$800.00	\$39,200.00	\$75,190.01	\$75,190.01	\$75,190.01	\$75,190.01	-\$35,990.01
24400	MADERA Y PRODUCTOS DE MADERA	\$0.00	\$3,133.36	\$3,133.36	\$4,628.40	\$4,628.40	\$4,628.40	\$4,628.40	-\$1,495.04
24401	MADERA Y PRODUCTOS DE MADERA	\$0.00	\$3,133.36	\$3,133.36	\$4,628.40	\$4,628.40	\$4,628.40	\$4,628.40	-\$1,495.04
24600	MATERIAL ELÉCTRICO Y ELECTRÓNICO	\$50,000.00	\$5,466.64	\$55,466.64	\$52,846.17	\$52,846.17	\$52,846.17	\$52,846.17	\$2,620.47
24601	ACCESORIOS Y MATERIAL ELÉCTRICO	\$50,000.00	\$666.64	\$50,666.64	\$46,479.17	\$46,479.17	\$46,479.17	\$46,479.17	\$4,187.47
24603	MATERIAL DE FERRETERÍA ELÉCTRICO	\$0.00	\$4,800.00	\$4,800.00	\$6,367.00	\$6,367.00	\$6,367.00	\$6,367.00	-\$1,567.00
24700	ARTÍCULOS METÁLICOS PARA LA CONSTRUCC	\$10,000.00	\$0.00	\$10,000.00	\$7,863.04	\$7,863.04	\$7,863.04	\$7,863.04	\$2,136.96
24704	REFACCIONES Y ESTRUCTURAS PARA LA COI	\$10,000.00	\$0.00	\$10,000.00	\$7,863.04	\$7,863.04	\$7,863.04	\$7,863.04	\$2,136.96
24800	MATERIALES COMPLEMENTARIOS	\$45,000.00	-\$666.64	\$44,333.36	\$2,094.49	\$2,094.49	\$2,094.49	\$2,094.49	\$42,238.87
24801	ARTÍCULOS COMPLEMENTARIOS PARA SERVI	\$45,000.00	-\$666.64	\$44,333.36	\$2,094.49	\$2,094.49	\$2,094.49	\$2,094.49	\$42,238.87
24900	OTROS MATERIALES Y ARTÍCULOS DE CONST	\$12,701.10	\$22,133.36	\$34,834.46	\$34,889.31	\$34,889.31	\$34,889.31	\$34,889.31	-\$54.85
24901	OTROS MATERIALES DE FERRETERÍA PARA C	\$12,701.10	-\$533.28	\$12,167.82	\$15,149.97	\$15,149.97	\$15,149.97	\$15,149.97	-\$2,982.15
24904	OTROS PRODUCTOS QUÍMICOS PARA CONSTI	\$0.00	\$22,666.64	\$22,666.64	\$19,739.34	\$19,739.34	\$19,739.34	\$19,739.34	\$2,927.30
25000	PRODUCTOS QUIMICOS, FARMACEUTICOS Y D	\$312,000.00	\$8,733.44	\$320,733.44	\$277,224.85	\$277,224.85	\$277,224.85	\$276,562.35	\$43,508.59
25100	PRODUCTOS QUÍMICOS BÁSICOS	\$15,000.00	-\$3,333.36	\$11,666.64	\$0.00	\$0.00	\$0.00	\$0.00	\$11,666.64
25102	SUBSTANCIAS Y PRODUCTOS QUÍMICOS BÁSI	\$15,000.00	-\$3,333.36	\$11,666.64	\$0.00	\$0.00	\$0.00	\$0.00	\$11,666.64
25200	FERTILIZANTES, PESTICIDAS Y OTROS AGRO(\$20,000.00	\$0.00	\$20,000.00	\$10,031.20	\$10,031.20	\$10,031.20	\$10,031.20	\$9,968.80
25201	FERTILIZANTES, PESTICIDAS Y OTROS AGRO(\$20,000.00	\$0.00	\$20,000.00	\$10,031.20	\$10,031.20	\$10,031.20	\$10,031.20	\$9,968.80
25300	MEDICINAS Y PRODUCTOS FARMACÉUTICOS	\$250,000.00	-\$8,000.00	\$242,000.00	\$240,351.05	\$240,351.05	\$240,351.05	\$239,688.55	\$1,648.95
25301	MÉDICINAS Y PRODUCTOS FARMACÉUTICOS	\$250,000.00	-\$8,000.00	\$242,000.00	\$240,351.05	\$240,351.05	\$240,351.05	\$239,688.55	\$1,648.95
25400	MATERIALES, ACCESORIOS Y SUMINISTROS A	\$0.00	\$5,333.36	\$5,333.36	\$15,540.27	\$15,540.27	\$15,540.27	\$15,540.27	-\$10,206.91
25401	ARTÍCULOS PARA SERVICIOS GENERALES EN	\$0.00	\$3,333.36	\$3,333.36	\$5,178.76	\$5,178.76	\$5,178.76	\$5,178.76	-\$1,845.40
25402	MATERIAL QUIRÚRGICO Y DE LABORATORIO I	\$0.00	\$2,000.00	\$2,000.00	\$10,361.51	\$10,361.51	\$10,361.51	\$10,361.51	-\$8,361.51
25500	MATERIALES, ACCESORIOS Y SUMINISTROS E	\$25,000.00	-\$3,466.64	\$21,533.36	\$286.01	\$286.01	\$286.01	\$286.01	\$21,247.35
25501	MATERIAL QUIRÚRGICO Y DE LABORATORIO	\$25,000.00	-\$3,466.64	\$21,533.36	\$286.01	\$286.01	\$286.01	\$286.01	\$21,247.35



UNIVERSIDAD POLITÉCNICA DEL ESTADO DE GUERRERO GUERRERO

Estado Analítico del Ejercicio del Presupuesto por Capítulo del Gasto Del 01/ene/2016 Al 31/ago/2016

Usu: supervisor

Rep: rptEstadoAnalíticoPresupuestoEgresos

Fecha y 21/sep/2016

hora de Impresión 11:40 a.m.

Ejercicio del Presupuesto		Egresos Aprobado Al 31/12/2016	Ampliaciones / (Reducciones) Al 31/12/ 2016	Egresos Modificado Al 31/12/2016	Egresos Comprometido	Egresos Devengado	Egresos Ejercido	Pagado	Subejercicio
25600	FIBRAS SINTÉTICAS, HULES, PLÁSTICOS Y DE	\$0.00	\$1,533.36	\$1,533.36	\$2,211.92	\$2,211.92	\$2,211.92	\$2,211.92	-\$678.56
25601	FIBRAS SINTÉTICAS, HULES, PLÁSTICOS Y DE	\$0.00	\$1,533.36	\$1,533.36	\$2,211.92	\$2,211.92	\$2,211.92	\$2,211.92	-\$678.56
25900	OTROS PRODUCTOS QUÍMICOS	\$2,000.00	\$16,666.72	\$18,666.72	\$8,804.40	\$8,804.40	\$8,804.40	\$8,804.40	\$9,862.32
25901	OTRAS SUSTANCIAS Y PRODUCTOS QUÍMICOS	\$2,000.00	\$16,666.72	\$18,666.72	\$8,804.40	\$8,804.40	\$8,804.40	\$8,804.40	\$9,862.32
26000	COMBUSTIBLES, LUBRICANTES Y ADITIVOS	\$210,000.00	\$20,000.00	\$230,000.00	\$203,355.38	\$203,355.38	\$203,355.38	\$203,355.38	\$26,644.62
26100	COMBUSTIBLES, LUBRICANTES Y ADITIVOS	\$210,000.00	\$20,000.00	\$230,000.00	\$203,355.38	\$203,355.38	\$203,355.38	\$203,355.38	\$26,644.62
26101	COMBUSTIBLES, LUBRICANTES Y ADITIVOS	\$210,000.00	\$20,000.00	\$230,000.00	\$203,355.38	\$203,355.38	\$203,355.38	\$203,355.38	\$26,644.62
27000	VESTUARIO, BLANCOS, PRENDAS DE PROTECCIÓN	\$39,000.00	-\$133.36	\$38,866.64	\$26,703.68	\$26,703.68	\$26,703.68	\$26,703.68	\$12,162.96
27100	VESTUARIO Y UNIFORMES	\$25,000.00	-\$133.36	\$24,866.64	\$24,737.73	\$24,737.73	\$24,737.73	\$24,737.73	\$128.91
27106	PRODUCTOS TEXTILES ADQUIRIDOS COMO VESTIMENTA	\$25,000.00	-\$133.36	\$24,866.64	\$24,737.73	\$24,737.73	\$24,737.73	\$24,737.73	\$128.91
27300	ARTÍCULOS DEPORTIVOS	\$10,000.00	-\$666.64	\$9,333.36	\$1,049.95	\$1,049.95	\$1,049.95	\$1,049.95	\$8,283.41
27302	ARTÍCULOS PARA SERVICIOS GENERALES UTILIZADOS	\$10,000.00	-\$666.64	\$9,333.36	\$1,049.95	\$1,049.95	\$1,049.95	\$1,049.95	\$8,283.41
27400	PRODUCTOS TEXTILES	\$4,000.00	\$666.64	\$4,666.64	\$916.00	\$916.00	\$916.00	\$916.00	\$3,750.64
27401	PRODUCTOS TEXTILES	\$4,000.00	\$666.64	\$4,666.64	\$916.00	\$916.00	\$916.00	\$916.00	\$3,750.64
29000	HERRAMIENTAS, REFACCIONES Y ACCESORIO	\$107,000.00	\$6,666.72	\$113,666.72	\$62,043.03	\$62,043.03	\$62,043.03	\$62,043.03	\$51,623.69
29100	HERRAMIENTAS MENORES	\$20,000.00	\$0.00	\$20,000.00	\$9,447.01	\$9,447.01	\$9,447.01	\$9,447.01	\$10,552.99
29106	ARTÍCULOS MENORES PARA SERVICIOS GENERALES	\$20,000.00	\$0.00	\$20,000.00	\$9,447.01	\$9,447.01	\$9,447.01	\$9,447.01	\$10,552.99
29200	REFACCIONES Y ACCESORIOS MENORES DE HERRAMIENTAS	\$15,000.00	\$2,333.36	\$17,333.36	\$1,892.50	\$1,892.50	\$1,892.50	\$1,892.50	\$15,440.86
29201	ARTÍCULOS MENORES PARA SERVICIOS GENERALES	\$15,000.00	\$0.00	\$15,000.00	\$0.00	\$0.00	\$0.00	\$0.00	\$15,000.00
29202	MATERIAL MENOR DE FERRETERÍA PARA USO GENERAL	\$0.00	\$2,333.36	\$2,333.36	\$1,892.50	\$1,892.50	\$1,892.50	\$1,892.50	\$440.86
29300	REFACCIONES Y ACCESORIOS MENORES DE HERRAMIENTAS	\$12,000.00	\$3,466.72	\$15,466.72	\$15,624.74	\$15,624.74	\$15,624.74	\$15,624.74	-\$158.02
29301	MATERIAL MENOR DE FERRETERÍA PARA USO GENERAL	\$12,000.00	\$3,466.72	\$15,466.72	\$15,624.74	\$15,624.74	\$15,624.74	\$15,624.74	-\$158.02
29400	REFACCIONES Y ACCESORIOS MENORES DE HERRAMIENTAS	\$25,000.00	\$6,666.64	\$31,666.64	\$14,144.99	\$14,144.99	\$14,144.99	\$14,144.99	\$17,521.65
29403	REFACCIONES Y ACCESORIOS MENORES DE HERRAMIENTAS	\$25,000.00	\$6,666.64	\$31,666.64	\$14,144.99	\$14,144.99	\$14,144.99	\$14,144.99	\$17,521.65
29600	REFACCIONES Y ACCESORIOS MENORES DE HERRAMIENTAS	\$35,000.00	-\$5,800.00	\$29,200.00	\$20,933.79	\$20,933.79	\$20,933.79	\$20,933.79	\$8,266.21
29603	ARTÍCULOS MENORES DE CARÁCTER DIVERSOS	\$35,000.00	-\$5,800.00	\$29,200.00	\$20,933.79	\$20,933.79	\$20,933.79	\$20,933.79	\$8,266.21
30000	SERVICIOS GENERALES	\$4,149,949.23	\$244,666.64	\$4,394,615.87	\$3,625,419.54	\$3,625,419.54	\$3,625,419.54	\$3,534,886.54	\$769,196.33
31000	SERVICIOS BASICOS	\$1,232,000.00	\$40,000.00	\$1,272,000.00	\$815,319.49	\$815,319.49	\$815,319.49	\$764,590.49	\$456,680.51
31100	ENERGÍA ELÉCTRICA	\$400,000.00	\$0.00	\$400,000.00	\$208,271.00	\$208,271.00	\$208,271.00	\$208,271.00	\$191,729.00
31101	ENERGÍA ELÉCTRICA	\$400,000.00	\$0.00	\$400,000.00	\$208,271.00	\$208,271.00	\$208,271.00	\$208,271.00	\$191,729.00
31300	AGUA	\$180,000.00	\$0.00	\$180,000.00	\$182,296.00	\$182,296.00	\$182,296.00	\$182,296.00	-\$2,296.00
31301	AGUA	\$180,000.00	\$0.00	\$180,000.00	\$182,296.00	\$182,296.00	\$182,296.00	\$182,296.00	-\$2,296.00
31400	TELEFONÍA TRADICIONAL	\$0.00	\$83,333.36	\$83,333.36	\$39,621.86	\$39,621.86	\$39,621.86	\$34,654.86	\$43,711.50
31401	TELEFONÍA TRADICIONAL	\$0.00	\$83,333.36	\$83,333.36	\$39,621.86	\$39,621.86	\$39,621.86	\$34,654.86	\$43,711.50



UNIVERSIDAD POLITÉCNICA DEL ESTADO DE GUERRERO GUERRERO

Estado Analítico del Ejercicio del Presupuesto por Capitulo del Gasto Del 01/ene/2016 Al 31/ago/2016

Usu: supervisor

Rep: rptEstadoAnaliticoPresupuestoEgresos

Fecha y | 21/sep/2016

hora de Impresión | 11:40 a.m.

Ejercicio del Presupuesto		Egresos Aprobado Al 31/12/2016	Ampliaciones / (Reducciones) Al 31/12/ 2016	Egresos Modificado Al 31/12/2016	Egresos Comprometido	Egresos Devengado	Egresos Ejercido	Pagado	Subejercicio
31500	TELEFONÍA CELULAR	\$87,000.00	-\$43,333.36	\$43,666.64	\$17,308.00	\$17,308.00	\$17,308.00	\$17,308.00	\$26,358.64
31501	TELEFONÍA CELULAR	\$87,000.00	-\$43,333.36	\$43,666.64	\$17,308.00	\$17,308.00	\$17,308.00	\$17,308.00	\$26,358.64
31700	SERVICIOS DE ACCESO DE INTERNET, REDES	\$563,000.00	-\$666.64	\$562,333.36	\$366,191.14	\$366,191.14	\$366,191.14	\$320,429.14	\$196,142.22
31701	SERVICIOS DE ACCESO DE INTERNET, REDES	\$563,000.00	-\$666.64	\$562,333.36	\$366,191.14	\$366,191.14	\$366,191.14	\$320,429.14	\$196,142.22
31800	SERVICIOS POSTALES Y TELEGRÁFICOS	\$2,000.00	\$666.64	\$2,666.64	\$1,631.49	\$1,631.49	\$1,631.49	\$1,631.49	\$1,035.15
31801	SERVICIO POSTAL	\$2,000.00	\$666.64	\$2,666.64	\$1,631.49	\$1,631.49	\$1,631.49	\$1,631.49	\$1,035.15
32000	SERVICIOS DE ARRENDAMIENTO	\$147,000.00	\$36,666.72	\$183,666.72	\$202,501.41	\$202,501.41	\$202,501.41	\$202,501.41	-\$18,834.69
32300	ARRENDAMIENTO DE MOBILIARIO Y EQUIPO C	\$30,000.00	\$29,200.00	\$59,200.00	\$61,518.65	\$61,518.65	\$61,518.65	\$61,518.65	-\$2,318.65
32301	ARRENDAMIENTO DE EQUIPO Y BIENES INFO	\$30,000.00	\$10,000.00	\$40,000.00	\$52,442.14	\$52,442.14	\$52,442.14	\$52,442.14	-\$12,442.14
32302	ARRENDAMIENTO DE MOBILIARIO	\$0.00	\$19,200.00	\$19,200.00	\$9,076.51	\$9,076.51	\$9,076.51	\$9,076.51	\$10,123.49
32500	ARRENDAMIENTO DE EQUIPO DE TRANSPORT	\$87,000.00	\$0.00	\$87,000.00	\$131,338.76	\$131,338.76	\$131,338.76	\$131,338.76	-\$44,338.76
32501	ARRENDAMIENTO DE EQUIPO DE TRANSPORT	\$87,000.00	\$0.00	\$87,000.00	\$131,338.76	\$131,338.76	\$131,338.76	\$131,338.76	-\$44,338.76
32600	ARRENDAMIENTO DE MAQUINARIA, OTROS EC	\$0.00	\$3,333.36	\$3,333.36	\$3,600.00	\$3,600.00	\$3,600.00	\$3,600.00	-\$266.64
32601	ARRENDAMIENTO DE MAQUINARIA, OTROS EC	\$0.00	\$3,333.36	\$3,333.36	\$3,600.00	\$3,600.00	\$3,600.00	\$3,600.00	-\$266.64
32700	ARRENDAMIENTO DE ACTIVOS INTANGIBLES	\$0.00	\$4,133.36	\$4,133.36	\$6,044.00	\$6,044.00	\$6,044.00	\$6,044.00	-\$1,910.64
32701	ARRENDAMIENTO DE ACTIVOS INTANGIBLES	\$0.00	\$4,133.36	\$4,133.36	\$6,044.00	\$6,044.00	\$6,044.00	\$6,044.00	-\$1,910.64
32900	OTROS ARRENDAMIENTOS	\$30,000.00	\$0.00	\$30,000.00	\$0.00	\$0.00	\$0.00	\$0.00	\$30,000.00
32901	OTROS ARRENDAMIENTOS	\$30,000.00	\$0.00	\$30,000.00	\$0.00	\$0.00	\$0.00	\$0.00	\$30,000.00
33000	SERVICIOS PROFESIONALES, CIENTIFICOS, TE	\$1,075,000.00	\$0.00	\$1,075,000.00	\$941,025.16	\$941,025.16	\$941,025.16	\$940,505.16	\$133,974.84
33100	SERVICIOS LEGALES, DE CONTABILIDAD, AUD	\$285,000.00	\$0.00	\$285,000.00	\$257,168.00	\$257,168.00	\$257,168.00	\$257,168.00	\$27,832.00
33101	ASESORÍAS ASOCIADAS A CONVENIOS, TRAT,	\$232,500.00	\$0.00	\$232,500.00	\$257,168.00	\$257,168.00	\$257,168.00	\$257,168.00	-\$24,668.00
33103	SERVICIOS RELACIONADOS CON PROCEDIMIE	\$52,500.00	\$0.00	\$52,500.00	\$0.00	\$0.00	\$0.00	\$0.00	\$52,500.00
33400	SERVICIOS DE CAPACITACIÓN	\$15,000.00	\$0.00	\$15,000.00	\$8,428.00	\$8,428.00	\$8,428.00	\$8,428.00	\$6,572.00
33401	SERVICIOS DE CAPACITACIÓN	\$15,000.00	\$0.00	\$15,000.00	\$8,428.00	\$8,428.00	\$8,428.00	\$8,428.00	\$6,572.00
33600	SERVICIOS DE APOYO ADMINISTRATIVO, TRAI	\$40,000.00	\$0.00	\$40,000.00	\$4,392.98	\$4,392.98	\$4,392.98	\$4,392.98	\$35,607.02
33603	IMPRESIONES DE DOCTOS.OFICIALES PARA L	\$40,000.00	\$0.00	\$40,000.00	\$4,392.98	\$4,392.98	\$4,392.98	\$4,392.98	\$35,607.02
33800	SERVICIOS DE VIGILANCIA	\$530,000.00	\$0.00	\$530,000.00	\$371,916.92	\$371,916.92	\$371,916.92	\$371,916.92	\$158,083.08
33801	SERVICIOS DE VIGILANCIA	\$530,000.00	\$0.00	\$530,000.00	\$371,916.92	\$371,916.92	\$371,916.92	\$371,916.92	\$158,083.08
33900	SERVICIOS PROFESIONALES, CIENTÍFICOS Y	\$205,000.00	\$0.00	\$205,000.00	\$299,119.26	\$299,119.26	\$299,119.26	\$298,599.26	-\$94,119.26
33901	SUBCONTRATACIÓN DE SERVICIOS CON TER	\$205,000.00	\$0.00	\$205,000.00	\$299,119.26	\$299,119.26	\$299,119.26	\$298,599.26	-\$94,119.26
34000	SERVICIOS FINANCIEROS, BANCARIOS Y COME	\$283,000.00	-\$9,333.36	\$273,666.64	\$222,266.93	\$222,266.93	\$222,266.93	\$222,266.93	\$51,399.71
34100	SERVICIOS FINANCIEROS Y BANCARIOS	\$18,000.00	\$4,000.00	\$22,000.00	\$6,516.88	\$6,516.88	\$6,516.88	\$6,516.88	\$15,483.12
34101	COMISIONES BANCARIAS	\$18,000.00	\$4,000.00	\$22,000.00	\$6,516.88	\$6,516.88	\$6,516.88	\$6,516.88	\$15,483.12
34400	SEGUROS DE RESPONSABILIDAD PATRIMONI	\$98,000.00	\$0.00	\$98,000.00	\$97,935.15	\$97,935.15	\$97,935.15	\$97,935.15	\$64.85



UNIVERSIDAD POLITÉCNICA DEL ESTADO DE GUERRERO GUERRERO

Estado Analítico del Ejercicio del Presupuesto por Capitulo del Gasto Del 01/ene/2016 Al 31/ago/2016

Usu: supervisor

Rep: rptEstadoAnaliticoPresupuestoEgresos

Fecha y | 21/sep/2016

hora de Impresión | 11:40 a.m.

Ejercicio del Presupuesto		Egresos Aprobado Al 31/12/2016	Ampliaciones / (Reducciones) Al 31/12/ 2016	Egresos Modificado Al 31/12/2016	Egresos Comprometido	Egresos Devengado	Egresos Ejercido	Pagado	Subejercicio
34401	SEGURO DE RESPONSABILIDAD PATRIMONIAL	\$98,000.00	\$0.00	\$98,000.00	\$97,935.15	\$97,935.15	\$97,935.15	\$97,935.15	\$64.85
34500	SEGURO DE BIENES PATRIMONIALES	\$165,000.00	-\$13,333.36	\$151,666.64	\$115,861.77	\$115,861.77	\$115,861.77	\$115,861.77	\$35,804.87
34501	SEGUROS DE BIENES PATRIMONIALES	\$165,000.00	-\$13,333.36	\$151,666.64	\$115,861.77	\$115,861.77	\$115,861.77	\$115,861.77	\$35,804.87
34700	FLETES Y MANIOBRAS	\$2,000.00	\$0.00	\$2,000.00	\$1,953.13	\$1,953.13	\$1,953.13	\$1,953.13	\$46.87
34701	FLETES Y MANIOBRAS	\$2,000.00	\$0.00	\$2,000.00	\$1,953.13	\$1,953.13	\$1,953.13	\$1,953.13	\$46.87
35000	SERVICIOS DE INSTALACION, REPARACION, M	\$496,000.00	\$0.00	\$496,000.00	\$625,542.06	\$625,542.06	\$625,542.06	\$625,542.06	-\$129,542.06
35100	CONSERVACIÓN Y MANTENIMIENTO MENOR C	\$71,000.00	\$0.00	\$71,000.00	\$381,428.60	\$381,428.60	\$381,428.60	\$381,428.60	-\$310,428.60
35101	MANTENIMIENTO Y CONSERVACIÓN DE INMUE	\$71,000.00	\$0.00	\$71,000.00	\$381,428.60	\$381,428.60	\$381,428.60	\$381,428.60	-\$310,428.60
35200	INSTALACIÓN, REPARACIÓN Y MANTENIMIENT	\$10,000.00	\$6,666.64	\$16,666.64	\$9,228.40	\$9,228.40	\$9,228.40	\$9,228.40	\$7,438.24
35201	INSTALACIÓN, REPARACIÓN Y MANTENIMIENT	\$10,000.00	\$6,666.64	\$16,666.64	\$9,228.40	\$9,228.40	\$9,228.40	\$9,228.40	\$7,438.24
35300	INSTALACIÓN, REPARACIÓN Y MANTENIMIENT	\$35,000.00	-\$6,666.64	\$28,333.36	\$0.00	\$0.00	\$0.00	\$0.00	\$28,333.36
35301	INSTALACIÓN, REPARACIÓN Y MANTENIMIENT	\$35,000.00	-\$6,666.64	\$28,333.36	\$0.00	\$0.00	\$0.00	\$0.00	\$28,333.36
35400	INSTALACIÓN, REPARACIÓN Y MANTENIMIENT	\$10,000.00	\$0.00	\$10,000.00	\$0.00	\$0.00	\$0.00	\$0.00	\$10,000.00
35401	INSTALACIÓN, REPARACIÓN Y MANTENIMIENT	\$10,000.00	\$0.00	\$10,000.00	\$0.00	\$0.00	\$0.00	\$0.00	\$10,000.00
35500	REPARACIÓN Y MANTENIMIENTO DE EQUIPO I	\$60,000.00	\$0.00	\$60,000.00	\$40,353.54	\$40,353.54	\$40,353.54	\$40,353.54	\$19,646.46
35501	REPARACIÓN Y MANTENIMIENTO DE EQUIPO I	\$60,000.00	\$0.00	\$60,000.00	\$40,353.54	\$40,353.54	\$40,353.54	\$40,353.54	\$19,646.46
35700	INSTALACIÓN, REPARACIÓN Y MANTENIMIENT	\$55,000.00	\$0.00	\$55,000.00	\$7,043.52	\$7,043.52	\$7,043.52	\$7,043.52	\$47,956.48
35701	MANTENIMIENTO Y CONSERVACIÓN DE MAQL	\$55,000.00	\$0.00	\$55,000.00	\$7,043.52	\$7,043.52	\$7,043.52	\$7,043.52	\$47,956.48
35800	SERVICIOS DE LIMPIEZA Y MANEJO DE DESEC	\$250,000.00	\$0.00	\$250,000.00	\$179,600.00	\$179,600.00	\$179,600.00	\$179,600.00	\$70,400.00
35801	SERVICIOS DE LAVANDERÍA, LIMPIEZA E HIGIE	\$220,000.00	\$0.00	\$220,000.00	\$178,132.00	\$178,132.00	\$178,132.00	\$178,132.00	\$41,868.00
35802	SERVICIOS DE MANEJO DE DESECHOS	\$30,000.00	\$0.00	\$30,000.00	\$1,468.00	\$1,468.00	\$1,468.00	\$1,468.00	\$28,532.00
35900	SERVICIOS DE JARDINERÍA Y FUMIGACIÓN	\$5,000.00	\$0.00	\$5,000.00	\$7,888.00	\$7,888.00	\$7,888.00	\$7,888.00	-\$2,888.00
35901	SERVICIOS DE JARDINERÍA Y FUMIGACIÓN	\$5,000.00	\$0.00	\$5,000.00	\$7,888.00	\$7,888.00	\$7,888.00	\$7,888.00	-\$2,888.00
36000	SERVICIOS DE COMUNICACION SOCIAL Y PUBL	\$0.00	\$16,666.64	\$16,666.64	\$30,113.60	\$30,113.60	\$30,113.60	\$30,113.60	-\$13,446.96
36200	DIFUSIÓN POR RADIO, TELEVISIÓN Y OTROS M	\$0.00	\$16,666.64	\$16,666.64	\$30,113.60	\$30,113.60	\$30,113.60	\$30,113.60	-\$13,446.96
36201	DIFUSIÓN POR RADIO, TELEVISIÓN Y OTROS M	\$0.00	\$16,666.64	\$16,666.64	\$30,113.60	\$30,113.60	\$30,113.60	\$30,113.60	-\$13,446.96
37000	SERVICIOS DE TRASLADO Y VIATICOS	\$319,309.82	\$50,000.00	\$369,309.82	\$287,599.24	\$287,599.24	\$287,599.24	\$287,599.24	\$81,710.58
37100	PASAJES AÉREOS	\$0.00	\$13,333.36	\$13,333.36	\$17,090.00	\$17,090.00	\$17,090.00	\$17,090.00	-\$3,756.64
37101	PASAJES AÉREOS	\$0.00	\$13,333.36	\$13,333.36	\$17,090.00	\$17,090.00	\$17,090.00	\$17,090.00	-\$3,756.64
37200	PASAJES TERRESTRES	\$45,000.00	\$13,333.28	\$58,333.28	\$45,590.53	\$45,590.53	\$45,590.53	\$45,590.53	\$12,742.75
37201	PASAJES TERRESTRES	\$45,000.00	\$13,333.28	\$58,333.28	\$45,590.53	\$45,590.53	\$45,590.53	\$45,590.53	\$12,742.75
37500	VIÁTICOS EN EL PAÍS	\$274,309.82	\$23,333.36	\$297,643.18	\$224,918.71	\$224,918.71	\$224,918.71	\$224,918.71	\$72,724.47
37501	VIÁTICOS EN EL PAÍS	\$274,309.82	\$23,333.36	\$297,643.18	\$224,918.71	\$224,918.71	\$224,918.71	\$224,918.71	\$72,724.47
38000	SERVICIOS OFICIALES	\$33,000.00	\$106,666.64	\$139,666.64	\$186,835.72	\$186,835.72	\$186,835.72	\$186,835.72	-\$47,169.08



UNIVERSIDAD POLITÉCNICA DEL ESTADO DE GUERRERO GUERRERO

Estado Analítico del Ejercicio del Presupuesto por Capítulo del Gasto Del 01/ene/2016 Al 31/ago/2016

Usr: supervisor

Rep: rptEstadoAnalíticoPresupuestoEgresos

Fecha y | 21/sep/2016

hora de Impresión | 11:40 a.m.

Ejercicio del Presupuesto		Egresos Aprobado Al 31/12/2016	Ampliaciones / (Reducciones) Al 31/12/ 2016	Egresos Modificado Al 31/12/2016	Egresos Comprometido	Egresos Devengado	Egresos Ejercido	Pagado	Subejercicio
38200	GASTOS DE ORDEN SOCIAL Y CULTURAL	\$23,000.00	\$26,666.72	\$49,666.72	\$97,914.51	\$97,914.51	\$97,914.51	\$97,914.51	-\$48,247.79
38201	GASTOS DE ORDEN SOCIAL Y CULTURAL	\$23,000.00	\$26,666.72	\$49,666.72	\$97,914.51	\$97,914.51	\$97,914.51	\$97,914.51	-\$48,247.79
38300	CONGRESOS Y CONVENCIONES	\$10,000.00	\$0.00	\$10,000.00	\$13,400.00	\$13,400.00	\$13,400.00	\$13,400.00	-\$3,400.00
38301	CONGRESOS Y CONVENCIONES	\$10,000.00	\$0.00	\$10,000.00	\$13,400.00	\$13,400.00	\$13,400.00	\$13,400.00	-\$3,400.00
38500	GASTOS DE REPRESENTACIÓN	\$0.00	\$79,999.92	\$79,999.92	\$75,521.21	\$75,521.21	\$75,521.21	\$75,521.21	\$4,478.71
38501	GASTOS DE REPRESENTACIÓN	\$0.00	\$79,999.92	\$79,999.92	\$75,521.21	\$75,521.21	\$75,521.21	\$75,521.21	\$4,478.71
39000	OTROS SERVICIOS GENERALES	\$564,639.41	\$4,000.00	\$568,639.41	\$314,215.93	\$314,215.93	\$314,215.93	\$274,931.93	\$254,423.48
39200	IMPUESTOS Y DERECHOS	\$18,000.00	\$1,333.36	\$19,333.36	\$3,810.00	\$3,810.00	\$3,810.00	\$3,810.00	\$15,523.36
39202	OTROS IMPUESTOS Y DERECHOS	\$18,000.00	\$1,333.36	\$19,333.36	\$3,810.00	\$3,810.00	\$3,810.00	\$3,810.00	\$15,523.36
39500	PENAS, MULTAS, ACCESORIOS Y ACTUALIZAC	\$0.00	\$666.64	\$666.64	\$586.93	\$586.93	\$586.93	\$586.93	\$79.71
39501	PENAS, MULTAS, ACCESORIOS Y ACTUALIZAC	\$0.00	\$666.64	\$666.64	\$586.93	\$586.93	\$586.93	\$586.93	\$79.71
39800	IMPUESTO SOBRE NÓMINAS Y OTROS QUE SE	\$546,639.41	\$2,000.00	\$548,639.41	\$309,819.00	\$309,819.00	\$309,819.00	\$270,535.00	\$238,820.41
39801	IMPUESTO SOBRE NÓMINAS Y OTROS QUE SE	\$546,639.41	\$2,000.00	\$548,639.41	\$309,819.00	\$309,819.00	\$309,819.00	\$270,535.00	\$238,820.41
40000	TRANSFERENCIAS, ASIGNACIONES, SUB:	\$50,000.00	\$0.00	\$50,000.00	\$105,586.60	\$105,586.60	\$105,586.60	\$105,586.60	-\$55,586.60
44000	AYUDAS SOCIALES	\$50,000.00	\$0.00	\$50,000.00	\$105,586.60	\$105,586.60	\$105,586.60	\$105,586.60	-\$55,586.60
44200	Becas y otras ayudas para programas de capacitar	\$50,000.00	\$0.00	\$50,000.00	\$105,586.60	\$105,586.60	\$105,586.60	\$105,586.60	-\$55,586.60
44201	BECAS	\$50,000.00	\$0.00	\$50,000.00	\$105,586.60	\$105,586.60	\$105,586.60	\$105,586.60	-\$55,586.60
50000	BIENES MUEBLES, INMUEBLES E INTANG	\$643,000.00	\$449,999.84	\$1,092,999.84	\$1,337,906.14	\$1,337,906.14	\$1,337,906.14	\$1,337,906.14	-\$244,906.30
51000	MOBILIARIO Y EQUIPO DE ADMINISTRACION	\$100,000.00	\$96,666.64	\$196,666.64	\$474,986.42	\$474,986.42	\$474,986.42	\$474,986.42	-\$278,319.78
51100	Muebles de oficina y estantería	\$30,000.00	\$46,666.64	\$76,666.64	\$308,046.58	\$308,046.58	\$308,046.58	\$308,046.58	-\$231,379.94
51107	MOBILIARIO Y EQUIPO	\$30,000.00	\$46,666.64	\$76,666.64	\$308,046.58	\$308,046.58	\$308,046.58	\$308,046.58	-\$231,379.94
51500	Equipo de cómputo y de tecnologías de la informac	\$50,000.00	\$50,000.00	\$100,000.00	\$166,939.84	\$166,939.84	\$166,939.84	\$166,939.84	-\$66,939.84
51503	EQUIPO DE COMPUTACIÓN	\$0.00	\$70,000.00	\$70,000.00	\$166,939.84	\$166,939.84	\$166,939.84	\$166,939.84	-\$96,939.84
51504	MOBILIARIO Y EQUIPO DE CÓMPUTO	\$50,000.00	-\$20,000.00	\$30,000.00	\$0.00	\$0.00	\$0.00	\$0.00	\$30,000.00
51900	Otros mobiliarios y equipos de administración	\$20,000.00	\$0.00	\$20,000.00	\$0.00	\$0.00	\$0.00	\$0.00	\$20,000.00
51908	OTRO MOBILIARIO Y EQUIPO	\$20,000.00	\$0.00	\$20,000.00	\$0.00	\$0.00	\$0.00	\$0.00	\$20,000.00
52000	MOBILIARIO Y EQUIPO EDUCACIONAL Y RECRE	\$50,000.00	\$24,666.56	\$74,666.56	\$37,509.30	\$37,509.30	\$37,509.30	\$37,509.30	\$37,157.26
52100	Equipos y aparatos audiovisuales	\$40,000.00	-\$13,333.36	\$26,666.64	\$0.00	\$0.00	\$0.00	\$0.00	\$26,666.64
52101	EQUIPOS Y APARATOS AUDIOVISUALES	\$40,000.00	-\$13,333.36	\$26,666.64	\$0.00	\$0.00	\$0.00	\$0.00	\$26,666.64
52300	Cámaras fotográficas y de video	\$0.00	\$37,999.92	\$37,999.92	\$37,509.30	\$37,509.30	\$37,509.30	\$37,509.30	\$490.62
52301	CÁMARAS FOTOGRAFICAS Y DE VIDEO	\$0.00	\$37,999.92	\$37,999.92	\$37,509.30	\$37,509.30	\$37,509.30	\$37,509.30	\$490.62
52900	Otro mobiliario y equipo educacional y recreativo	\$10,000.00	\$0.00	\$10,000.00	\$0.00	\$0.00	\$0.00	\$0.00	\$10,000.00
52901	OTRO MOBILIARIO Y EQUIPO EDUCACIONAL Y	\$10,000.00	\$0.00	\$10,000.00	\$0.00	\$0.00	\$0.00	\$0.00	\$10,000.00
53000	EQUIPO E INSTRUMENTAL MEDICO Y DE LABOF	\$0.00	\$271,333.36	\$271,333.36	\$406,777.92	\$406,777.92	\$406,777.92	\$406,777.92	-\$135,444.56



UNIVERSIDAD POLITÉCNICA DEL ESTADO DE GUERRERO GUERRERO

Estado Analítico del Ejercicio del Presupuesto por Capítulo del Gasto Del 01/ene/2016 Al 31/ago/2016

Usu: supervisor

Rep: rptEstadoAnalíticoPresupuestoEgresos

Fecha y | 21/sep/2016

hora de Impresión | 11:40 a.m.

Ejercicio del Presupuesto		Egresos Aprobado Al 31/12/2016	Ampliaciones / (Reducciones) Al 31/12/ 2016	Egresos Modificado Al 31/12/2016	Egresos Comprometido	Egresos Devengado	Egresos Ejercido	Pagado	Subejercicio
53100	Equipo médico y de laboratorio	\$0.00	\$271,333.36	\$271,333.36	\$406,777.92	\$406,777.92	\$406,777.92	\$406,777.92	-\$135,444.56
53101	APARATOS E INSTRUMENTOS DE LABORATORIO	\$0.00	\$91,333.36	\$91,333.36	\$136,777.92	\$136,777.92	\$136,777.92	\$136,777.92	-\$45,444.56
53104	EQUIPO DIVERSO PARA LABORATORIOS	\$0.00	\$180,000.00	\$180,000.00	\$270,000.00	\$270,000.00	\$270,000.00	\$270,000.00	-\$90,000.00
54000	VEHICULOS Y EQUIPO DE TRANSPORTE	\$483,000.00	\$0.00	\$483,000.00	\$320,470.00	\$320,470.00	\$320,470.00	\$320,470.00	\$162,530.00
54100	Vehículos y equipo terrestre	\$483,000.00	\$0.00	\$483,000.00	\$320,470.00	\$320,470.00	\$320,470.00	\$320,470.00	\$162,530.00
54101	VEHÍCULOS Y EQUIPO TERRESTRE	\$483,000.00	\$0.00	\$483,000.00	\$320,470.00	\$320,470.00	\$320,470.00	\$320,470.00	\$162,530.00
56000	MAQUINARIA, OTROS EQUIPOS Y HERRAMIENTAS	\$10,000.00	\$57,333.28	\$67,333.28	\$98,162.50	\$98,162.50	\$98,162.50	\$98,162.50	-\$30,829.22
56400	Sistemas de aire acondicionado, calefacción y de r	\$0.00	\$40,000.00	\$40,000.00	\$30,940.00	\$30,940.00	\$30,940.00	\$30,940.00	\$9,060.00
56401	SISTEMAS DE AIRE ACONDICIONADO, CALEFA	\$0.00	\$40,000.00	\$40,000.00	\$30,940.00	\$30,940.00	\$30,940.00	\$30,940.00	\$9,060.00
56700	Herramientas y máquinas-herramienta	\$10,000.00	-\$3,333.36	\$6,666.64	\$0.00	\$0.00	\$0.00	\$0.00	\$6,666.64
56704	HERRAMIENTAS Y MÁQUINAS - HERRAMIENTA	\$10,000.00	-\$3,333.36	\$6,666.64	\$0.00	\$0.00	\$0.00	\$0.00	\$6,666.64
56900	Otros equipos	\$0.00	\$20,666.64	\$20,666.64	\$67,222.50	\$67,222.50	\$67,222.50	\$67,222.50	-\$46,555.86
56901	OTROS APARATOS Y OTROS INSTRUMENTOS	\$0.00	\$20,666.64	\$20,666.64	\$67,222.50	\$67,222.50	\$67,222.50	\$67,222.50	-\$46,555.86
60000	INVERSION PUBLICA	\$100,000.00	\$16,666.72	\$116,666.72	\$48,165.77	\$48,165.77	\$48,165.77	\$48,165.77	\$68,500.95
62000	OBRA PUBLICA EN BIENES PROPIOS	\$100,000.00	\$16,666.72	\$116,666.72	\$48,165.77	\$48,165.77	\$48,165.77	\$48,165.77	\$68,500.95
62300	Construcción de obras para el abastecimiento de a	\$0.00	\$13,333.36	\$13,333.36	\$5,136.13	\$5,136.13	\$5,136.13	\$5,136.13	\$8,197.23
62301	INFRAESTRUCTURA DE AGUA POTABLE, SANE	\$0.00	\$13,333.36	\$13,333.36	\$5,136.13	\$5,136.13	\$5,136.13	\$5,136.13	\$8,197.23
62900	Trabajos de acabados en edificaciones y otros trat	\$100,000.00	\$3,333.36	\$103,333.36	\$43,029.64	\$43,029.64	\$43,029.64	\$43,029.64	\$60,303.72
62901	PREPARACIÓN DE TERRENOS PARA LA CONS	\$50,000.00	-\$6,666.64	\$43,333.36	\$27,880.33	\$27,880.33	\$27,880.33	\$27,880.33	\$15,453.03
62902	EXCAVACIÓN	\$50,000.00	-\$13,000.00	\$37,000.00	\$1,461.60	\$1,461.60	\$1,461.60	\$1,461.60	\$35,538.40
62905	COLOCACIÓN DE MUROS FALSOS	\$0.00	\$10,000.00	\$10,000.00	\$0.00	\$0.00	\$0.00	\$0.00	\$10,000.00
62907	COLOCACIÓN DE PISOS Y AZULEJOS	\$0.00	\$13,000.00	\$13,000.00	\$13,687.71	\$13,687.71	\$13,687.71	\$13,687.71	-\$687.71
Total		\$25,241,989.00	\$859,800.08	\$26,101,789.08	\$17,244,053.36	\$17,244,053.36	\$17,242,174.36	\$17,151,571.62	\$8,857,735.72



UNIVERSIDAD POLITÉCNICA DEL ESTADO DE GUERRERO GUERRERO

Estado Analítico del Ejercicio del Presupuesto por Fuente de Financiamiento Del 01/ene/2016 Al 31/ago/2016

Usr: supervisor
Rep: rptEstadoAnalíticoPresupuestoEgresos_FF

Fecha y hora de Impresión | 21/sep/2016
11:41 a.m.

Ejercicio del Presupuesto	Egresos Aprobado Al 31/12/2016	Ampliaciones / (Reducciones) Al 31/12/ 2016	Egresos Modificado Al 31/12/2016	Egresos Comprometido	Egresos Devengado	Egresos Ejercido	Egresos Pagado	Subejercicio	
4FOC Fondo de Contingencia									
10000	SERVICIOS PERSONALES	\$0.00	\$86,666.72	\$86,666.72	\$310,719.30	\$310,719.30	\$310,719.30	\$310,719.30	-\$224,052.58
13000	REMUNERACIONES ADICIONALES Y ESPECIALES	\$0.00	\$33,333.36	\$33,333.36	\$77,072.90	\$77,072.90	\$77,072.90	\$77,072.90	-\$43,739.54
13100	PRIMAS POR AÑOS DE SERVICIOS EFECTIVOS PRESTADOS	\$0.00	\$20,000.00	\$20,000.00	\$67,375.90	\$67,375.90	\$67,375.90	\$67,375.90	-\$47,375.90
13101	PRIMAS POR AÑOS DE SERVICIOS PRESTADOS	\$0.00	\$20,000.00	\$20,000.00	\$67,375.90	\$67,375.90	\$67,375.90	\$67,375.90	-\$47,375.90
13400	COMPENSACIONES	\$0.00	\$13,333.36	\$13,333.36	\$9,697.00	\$9,697.00	\$9,697.00	\$9,697.00	\$3,636.36
13402	COMPENSACIONES EXTRAORDINARIAS	\$0.00	\$13,333.36	\$13,333.36	\$9,697.00	\$9,697.00	\$9,697.00	\$9,697.00	\$3,636.36
15000	OTRAS PRESTACIONES SOCIALES Y ECONOMICAS	\$0.00	\$53,333.36	\$53,333.36	\$233,646.40	\$233,646.40	\$233,646.40	\$233,646.40	-\$180,313.04
15200	INDEMNIZACIONES	\$0.00	\$53,333.36	\$53,333.36	\$233,646.40	\$233,646.40	\$233,646.40	\$233,646.40	-\$180,313.04
15202	PAGO DE LIQUIDACIONES	\$0.00	\$53,333.36	\$53,333.36	\$233,646.40	\$233,646.40	\$233,646.40	\$233,646.40	-\$180,313.04
20000	MATERIALES Y SUMINISTROS	\$0.00	\$20,000.00	\$20,000.00	\$5,009.39	\$5,009.39	\$5,009.39	\$5,009.39	\$14,990.61
26000	COMBUSTIBLES, LUBRICANTES Y ADITIVOS	\$0.00	\$20,000.00	\$20,000.00	\$5,009.39	\$5,009.39	\$5,009.39	\$5,009.39	\$14,990.61
26100	COMBUSTIBLES, LUBRICANTES Y ADITIVOS	\$0.00	\$20,000.00	\$20,000.00	\$5,009.39	\$5,009.39	\$5,009.39	\$5,009.39	\$14,990.61
26101	COMBUSTIBLES, LUBRICANTES Y ADITIVOS	\$0.00	\$20,000.00	\$20,000.00	\$5,009.39	\$5,009.39	\$5,009.39	\$5,009.39	\$14,990.61
30000	SERVICIOS GENERALES	\$0.00	\$102,000.00	\$102,000.00	\$32,667.37	\$32,667.37	\$32,667.37	\$32,667.37	\$69,332.63
34000	SERVICIOS FINANCIEROS, BANCARIOS Y COMERCIALES	\$0.00	\$2,000.00	\$2,000.00	\$88.16	\$88.16	\$88.16	\$88.16	\$1,911.84
34100	SERVICIOS FINANCIEROS Y BANCARIOS	\$0.00	\$2,000.00	\$2,000.00	\$88.16	\$88.16	\$88.16	\$88.16	\$1,911.84
34101	COMISIONES BANCARIAS	\$0.00	\$2,000.00	\$2,000.00	\$88.16	\$88.16	\$88.16	\$88.16	\$1,911.84
37000	SERVICIOS DE TRASLADO Y VIATICOS	\$0.00	\$40,000.00	\$40,000.00	\$13,214.60	\$13,214.60	\$13,214.60	\$13,214.60	\$26,785.40
37200	PASAJES TERRESTRES	\$0.00	\$6,666.64	\$6,666.64	\$930.00	\$930.00	\$930.00	\$930.00	\$5,736.64
37201	PASAJES TERRESTRES	\$0.00	\$6,666.64	\$6,666.64	\$930.00	\$930.00	\$930.00	\$930.00	\$5,736.64
37500	VIÁTICOS EN EL PAÍS	\$0.00	\$33,333.36	\$33,333.36	\$12,284.60	\$12,284.60	\$12,284.60	\$12,284.60	\$21,048.76
37501	VIÁTICOS EN EL PAÍS	\$0.00	\$33,333.36	\$33,333.36	\$12,284.60	\$12,284.60	\$12,284.60	\$12,284.60	\$21,048.76
38000	SERVICIOS OFICIALES	\$0.00	\$60,000.00	\$60,000.00	\$19,364.61	\$19,364.61	\$19,364.61	\$19,364.61	\$40,635.39
38500	GASTOS DE REPRESENTACIÓN	\$0.00	\$60,000.00	\$60,000.00	\$19,364.61	\$19,364.61	\$19,364.61	\$19,364.61	\$40,635.39
38501	GASTOS DE REPRESENTACIÓN	\$0.00	\$60,000.00	\$60,000.00	\$19,364.61	\$19,364.61	\$19,364.61	\$19,364.61	\$40,635.39
Fondo de Contingencia		\$0.00	\$208,666.72	\$208,666.72	\$348,396.06	\$348,396.06	\$348,396.06	\$348,396.06	-\$139,729.00
4INP Ingresos Propios									
10000	SERVICIOS PERSONALES	\$324,575.00	\$13,333.36	\$337,908.36	\$278,570.00	\$278,570.00	\$276,691.00	\$276,691.00	\$59,338.36
11000	REMUNERACIONES AL PERSONAL DE CARACTER PERMANEN	\$250,000.00	\$0.00	\$250,000.00	\$256,842.00	\$256,842.00	\$254,962.00	\$254,962.00	-\$6,842.00



UNIVERSIDAD POLITÉCNICA DEL ESTADO DE GUERRERO GUERRERO

Estado Analítico del Ejercicio del Presupuesto por Fuente de Financiamiento Del 01/ene/2016 Al 31/ago/2016

Usr: supervisor
Rep: rptEstadoAnalíticoPresupuestoEgresos_FF

Fecha y | 21/sep/2016
hora de Impresión | 11:41 a.m.

Ejercicio del Presupuesto		Egresos Aprobado Al 31/12/2016	Ampliaciones / (Reducciones) Al 31/12/ 2016	Egresos Modificado Al 31/12/2016	Egresos Comprometido	Egresos Devengado	Egresos Ejercido	Egresos Pagado	Subejercicio
11300	SUELDOS BASE AL PERSONAL PERMANENTE	\$250,000.00	\$0.00	\$250,000.00	\$256,842.00	\$256,842.00	\$254,962.00	\$254,962.00	-\$6,842.00
11301	SUELDOS AL PERSONAL DE BASE	\$250,000.00	\$0.00	\$250,000.00	\$256,842.00	\$256,842.00	\$254,962.00	\$254,962.00	-\$6,842.00
13000	REMUNERACIONES ADICIONALES Y ESPECIALES	\$74,575.00	\$13,333.36	\$87,908.36	\$21,728.00	\$21,728.00	\$21,729.00	\$21,729.00	\$66,180.36
13200	PRIMAS DE VACACIONES, DOMINICAL Y GRATIFICACIÓN DE F	\$74,575.00	\$13,333.36	\$87,908.36	\$21,728.00	\$21,728.00	\$21,729.00	\$21,729.00	\$66,180.36
13201	PRIMAS DE VACACIONES	\$0.00	\$13,333.36	\$13,333.36	\$6,077.00	\$6,077.00	\$6,078.00	\$6,078.00	\$7,256.36
13202	PRIMA DOMINICAL	\$11,473.08	\$0.00	\$11,473.08	\$0.00	\$0.00	\$0.00	\$0.00	\$11,473.08
13203	GRATIFICACIÓN DE FIN DE AÑO	\$63,101.92	\$0.00	\$63,101.92	\$15,651.00	\$15,651.00	\$15,651.00	\$15,651.00	\$47,450.92
20000	MATERIALES Y SUMINISTROS	\$685,000.00	\$29,133.36	\$714,133.36	\$388,320.77	\$388,320.77	\$388,320.77	\$388,913.53	\$325,812.59
21000	MATERIALES DE ADMINISTRACION, EMISION DE DOCUMENTO	\$270,000.00	\$666.64	\$270,666.64	\$102,864.40	\$102,864.40	\$102,864.40	\$102,864.40	\$167,802.24
21100	MATERIALES, ÚTILES Y EQUIPOS MENORES DE OFICINA	\$135,000.00	\$666.64	\$135,666.64	\$60,318.86	\$60,318.86	\$60,318.86	\$60,318.86	\$75,347.78
21102	ARTÍCULOS Y MATERIAL DE OFICINA	\$135,000.00	-\$666.64	\$134,333.36	\$59,691.20	\$59,691.20	\$59,691.20	\$59,691.20	\$74,642.16
21106	PRODUCTOS DE PAPEL Y HULE PARA USO EN OFICINAS	\$0.00	\$1,333.28	\$1,333.28	\$627.66	\$627.66	\$627.66	\$627.66	\$705.62
21400	MATERIALES, ÚTILES Y EQUIPOS MENORES DE TECNOLOGÍA	\$10,000.00	\$0.00	\$10,000.00	\$2,048.00	\$2,048.00	\$2,048.00	\$2,048.00	\$7,952.00
21401	SUMINISTROS INFORMÁTICOS	\$10,000.00	\$0.00	\$10,000.00	\$2,048.00	\$2,048.00	\$2,048.00	\$2,048.00	\$7,952.00
21500	MATERIAL IMPRESO E INFORMACIÓN DIGITAL	\$20,000.00	\$0.00	\$20,000.00	\$9,195.92	\$9,195.92	\$9,195.92	\$9,195.92	\$10,804.08
21502	ARTÍCULOS PARA SERVICIOS GENERALES	\$10,000.00	\$0.00	\$10,000.00	\$4,787.92	\$4,787.92	\$4,787.92	\$4,787.92	\$5,212.08
21504	PRODUCTOS IMPRESOS EN PAPEL	\$10,000.00	\$0.00	\$10,000.00	\$4,408.00	\$4,408.00	\$4,408.00	\$4,408.00	\$5,592.00
21600	MATERIAL DE LIMPIEZA	\$5,000.00	\$0.00	\$5,000.00	\$14,766.80	\$14,766.80	\$14,766.80	\$14,766.80	-\$9,766.80
21601	MATERIALES Y ARTÍCULOS DE LIMPIEZA	\$5,000.00	\$0.00	\$5,000.00	\$14,766.80	\$14,766.80	\$14,766.80	\$14,766.80	-\$9,766.80
21700	MATERIALES Y ÚTILES DE ENSEÑANZA	\$10,000.00	\$0.00	\$10,000.00	\$0.00	\$0.00	\$0.00	\$0.00	\$10,000.00
21701	MATERIALES Y UTILES PARA ENSEÑANZA	\$10,000.00	\$0.00	\$10,000.00	\$0.00	\$0.00	\$0.00	\$0.00	\$10,000.00
21800	MATERIALES PARA EL REGISTRO E IDENTIFICACIÓN DE BIEN	\$90,000.00	\$0.00	\$90,000.00	\$16,534.82	\$16,534.82	\$16,534.82	\$16,534.82	\$73,465.18
21802	MATERIAL DE FOTOCREDENCIALIZACIÓN	\$90,000.00	\$0.00	\$90,000.00	\$16,534.82	\$16,534.82	\$16,534.82	\$16,534.82	\$73,465.18
22000	ALIMENTOS Y UTENSILIOS	\$110,000.00	\$0.00	\$110,000.00	\$50,824.93	\$50,824.93	\$50,824.93	\$51,417.69	\$59,175.07
22100	PRODUCTOS ALIMENTICIOS PARA PERSONAS	\$110,000.00	\$0.00	\$110,000.00	\$50,824.93	\$50,824.93	\$50,824.93	\$51,417.69	\$59,175.07
22105	PRODUCTOS DIVERSOS PARA ALIMENTACIÓN DE PERSONAS	\$110,000.00	\$0.00	\$110,000.00	\$50,824.93	\$50,824.93	\$50,824.93	\$51,417.69	\$59,175.07
24000	MATERIALES Y ARTICULOS DE CONSTRUCCION Y DE REPARA	\$135,000.00	\$16,466.64	\$151,466.64	\$153,240.79	\$153,240.79	\$153,240.79	\$153,240.79	-\$1,774.15
24100	PRODUCTOS MINERALES NO METÁLICOS	\$10,000.00	\$0.00	\$10,000.00	\$0.00	\$0.00	\$0.00	\$0.00	\$10,000.00
24103	PRODUCTOS MINERALES PARA CONSTRUCCIÓN Y REPARAC	\$10,000.00	\$0.00	\$10,000.00	\$0.00	\$0.00	\$0.00	\$0.00	\$10,000.00
24200	CEMENTO Y PRODUCTOS DE CONCRETO	\$35,000.00	\$0.00	\$35,000.00	\$75,190.01	\$75,190.01	\$75,190.01	\$75,190.01	-\$40,190.01
24201	CEMENTO Y PRODUCTOS DE CONCRETO	\$35,000.00	\$0.00	\$35,000.00	\$75,190.01	\$75,190.01	\$75,190.01	\$75,190.01	-\$40,190.01
24400	MADERA Y PRODUCTOS DE MADERA	\$0.00	\$3,133.36	\$3,133.36	\$4,628.40	\$4,628.40	\$4,628.40	\$4,628.40	-\$1,495.04



UNIVERSIDAD POLITÉCNICA DEL ESTADO DE GUERRERO GUERRERO

Estado Analítico del Ejercicio del Presupuesto por Fuente de Financiamiento Del 01/ene/2016 Al 31/ago/2016

Usu: supervisor
Rep: rptEstadoAnalíticoPresupuestoEgresos_FF

Fecha y | 21/sep/2016
hora de Impresión | 11:41 a.m.

Ejercicio del Presupuesto		Egresos Aprobado Al 31/12/2016	Ampliaciones / (Reducciones) Al 31/12/ 2016	Egresos Modificado Al 31/12/2016	Egresos Comprometido	Egresos Devengado	Egresos Ejercido	Egresos Pagado	Subejercicio
24401	MADERA Y PRODUCTOS DE MADERA	\$0.00	\$3,133.36	\$3,133.36	\$4,628.40	\$4,628.40	\$4,628.40	\$4,628.40	-\$1,495.04
24600	MATERIAL ELÉCTRICO Y ELECTRÓNICO	\$40,000.00	\$0.00	\$40,000.00	\$37,486.15	\$37,486.15	\$37,486.15	\$37,486.15	\$2,513.85
24601	ACCESORIOS Y MATERIAL ELÉCTRICO	\$40,000.00	\$0.00	\$40,000.00	\$37,486.15	\$37,486.15	\$37,486.15	\$37,486.15	\$2,513.85
24700	ARTÍCULOS METÁLICOS PARA LA CONSTRUCCIÓN	\$5,000.00	\$0.00	\$5,000.00	\$7,863.04	\$7,863.04	\$7,863.04	\$7,863.04	-\$2,863.04
24704	REFACCIONES Y ESTRUCTURAS PARA LA CONSTRUCCIÓN	\$5,000.00	\$0.00	\$5,000.00	\$7,863.04	\$7,863.04	\$7,863.04	\$7,863.04	-\$2,863.04
24800	MATERIALES COMPLEMENTARIOS	\$35,000.00	\$0.00	\$35,000.00	\$2,094.49	\$2,094.49	\$2,094.49	\$2,094.49	\$32,905.51
24801	ARTÍCULOS COMPLEMENTARIOS PARA SERVICIOS GENERAL	\$35,000.00	\$0.00	\$35,000.00	\$2,094.49	\$2,094.49	\$2,094.49	\$2,094.49	\$32,905.51
24900	OTROS MATERIALES Y ARTÍCULOS DE CONSTRUCCIÓN Y RE	\$10,000.00	\$13,333.28	\$23,333.28	\$25,978.70	\$25,978.70	\$25,978.70	\$25,978.70	-\$2,645.42
24901	OTROS MATERIALES DE FERRETERÍA PARA CONSTRUCCIÓN	\$10,000.00	-\$3,333.36	\$6,666.64	\$10,879.36	\$10,879.36	\$10,879.36	\$10,879.36	-\$4,212.72
24904	OTROS PRODUCTOS QUÍMICOS PARA CONSTRUCCIÓN Y REF	\$0.00	\$16,666.64	\$16,666.64	\$15,099.34	\$15,099.34	\$15,099.34	\$15,099.34	\$1,567.30
25000	PRODUCTOS QUIMICOS, FARMACEUTICOS Y DE LABORATORI	\$70,000.00	\$14,666.80	\$84,666.80	\$30,668.23	\$30,668.23	\$30,668.23	\$30,668.23	\$53,998.57
25200	FERTILIZANTES, PESTICIDAS Y OTROS AGROQUÍMICOS	\$10,000.00	\$0.00	\$10,000.00	\$6,043.00	\$6,043.00	\$6,043.00	\$6,043.00	\$3,957.00
25201	FERTILIZANTES, PESTICIDAS Y OTROS AGROQUÍMICOS	\$10,000.00	\$0.00	\$10,000.00	\$6,043.00	\$6,043.00	\$6,043.00	\$6,043.00	\$3,957.00
25300	MEDICINAS Y PRODUCTOS FARMACÉUTICOS	\$50,000.00	-\$6,666.64	\$43,333.36	\$8,502.07	\$8,502.07	\$8,502.07	\$8,502.07	\$34,831.29
25301	MEDICINAS Y PRODUCTOS FARMACÉUTICOS DE APLICACIÓN	\$50,000.00	-\$6,666.64	\$43,333.36	\$8,502.07	\$8,502.07	\$8,502.07	\$8,502.07	\$34,831.29
25400	MATERIALES, ACCESORIOS Y SUMINISTROS MÉDICOS	\$0.00	\$3,333.36	\$3,333.36	\$5,178.76	\$5,178.76	\$5,178.76	\$5,178.76	-\$1,845.40
25401	ARTÍCULOS PARA SERVICIOS GENERALES EN EL ÁREA MÉDI	\$0.00	\$3,333.36	\$3,333.36	\$5,178.76	\$5,178.76	\$5,178.76	\$5,178.76	-\$1,845.40
25500	MATERIALES, ACCESORIOS Y SUMINISTROS DE LABORATOR	\$10,000.00	\$0.00	\$10,000.00	\$0.00	\$0.00	\$0.00	\$0.00	\$10,000.00
25501	MATERIAL QUIRÚRGICO Y DE LABORATORIO	\$10,000.00	\$0.00	\$10,000.00	\$0.00	\$0.00	\$0.00	\$0.00	\$10,000.00
25600	FIBRAS SINTÉTICAS, HULES, PLÁSTICOS Y DERIVADOS	\$0.00	\$1,333.36	\$1,333.36	\$2,140.00	\$2,140.00	\$2,140.00	\$2,140.00	-\$806.64
25601	FIBRAS SINTÉTICAS, HULES, PLÁSTICOS Y DERIVADOS	\$0.00	\$1,333.36	\$1,333.36	\$2,140.00	\$2,140.00	\$2,140.00	\$2,140.00	-\$806.64
25900	OTROS PRODUCTOS QUÍMICOS	\$0.00	\$16,666.72	\$16,666.72	\$8,804.40	\$8,804.40	\$8,804.40	\$8,804.40	\$7,862.32
25901	OTRAS SUBSTANCIAS Y PRODUCTOS QUÍMICOS	\$0.00	\$16,666.72	\$16,666.72	\$8,804.40	\$8,804.40	\$8,804.40	\$8,804.40	\$7,862.32
26000	COMBUSTIBLES, LUBRICANTES Y ADITIVOS	\$10,000.00	\$0.00	\$10,000.00	\$3,631.28	\$3,631.28	\$3,631.28	\$3,631.28	\$6,368.72
26100	COMBUSTIBLES, LUBRICANTES Y ADITIVOS	\$10,000.00	\$0.00	\$10,000.00	\$3,631.28	\$3,631.28	\$3,631.28	\$3,631.28	\$6,368.72
26101	COMBUSTIBLES, LUBRICANTES Y ADITIVOS	\$10,000.00	\$0.00	\$10,000.00	\$3,631.28	\$3,631.28	\$3,631.28	\$3,631.28	\$6,368.72
27000	VESTUARIO, BLANCOS, PRENDAS DE PROTECCION Y ARTICUI	\$30,000.00	-\$2,666.72	\$27,333.28	\$23,425.60	\$23,425.60	\$23,425.60	\$23,425.60	\$3,907.68
27100	VESTUARIO Y UNIFORMES	\$25,000.00	-\$3,333.36	\$21,666.64	\$21,459.65	\$21,459.65	\$21,459.65	\$21,459.65	\$206.99
27106	PRODUCTOS TEXTILES ADQUIRIDOS COMO VESTUARIO Y UN	\$25,000.00	-\$3,333.36	\$21,666.64	\$21,459.65	\$21,459.65	\$21,459.65	\$21,459.65	\$206.99
27300	ARTÍCULOS DEPORTIVOS	\$5,000.00	\$0.00	\$5,000.00	\$1,049.95	\$1,049.95	\$1,049.95	\$1,049.95	\$3,950.05
27302	ARTÍCULOS PARA SERVICIOS GENERALES UTILIZADOS EN AC	\$5,000.00	\$0.00	\$5,000.00	\$1,049.95	\$1,049.95	\$1,049.95	\$1,049.95	\$3,950.05
27400	PRODUCTOS TEXTILES	\$0.00	\$666.64	\$666.64	\$916.00	\$916.00	\$916.00	\$916.00	-\$249.36



UNIVERSIDAD POLITÉCNICA DEL ESTADO DE GUERRERO GUERRERO

Estado Analítico del Ejercicio del Presupuesto por Fuente de Financiamiento Del 01/ene/2016 Al 31/ago/2016

Usu: supervisor
Rep: rptEstadoAnalíticoPresupuestoEgresos_FF

Fecha y hora de Impresión | 21/sep/2016
11:41 a.m.

Ejercicio del Presupuesto		Egresos Aprobado Al 31/12/2016	Ampliaciones / (Reducciones) Al 31/12/ 2016	Egresos Modificado Al 31/12/2016	Egresos Comprometido	Egresos Devengado	Egresos Ejercido	Egresos Pagado	Subejercicio
27401	PRODUCTOS TEXTILES	\$0.00	\$666.64	\$666.64	\$916.00	\$916.00	\$916.00	\$916.00	-\$249.36
29000	HERRAMIENTAS, REFACCIONES Y ACCESORIOS MENORES	\$60,000.00	\$0.00	\$60,000.00	\$23,665.54	\$23,665.54	\$23,665.54	\$23,665.54	\$36,334.46
29100	HERRAMIENTAS MENORES	\$15,000.00	\$0.00	\$15,000.00	\$9,447.01	\$9,447.01	\$9,447.01	\$9,447.01	\$5,552.99
29106	ARTÍCULOS MENORES PARA SERVICIOS GENERALES	\$15,000.00	\$0.00	\$15,000.00	\$9,447.01	\$9,447.01	\$9,447.01	\$9,447.01	\$5,552.99
29200	REFACCIONES Y ACCESORIOS MENORES DE EDIFICIOS	\$10,000.00	\$0.00	\$10,000.00	\$0.00	\$0.00	\$0.00	\$0.00	\$10,000.00
29201	ARTÍCULOS MENORES PARA SERVICIOS GENERALES EN EDI	\$10,000.00	\$0.00	\$10,000.00	\$0.00	\$0.00	\$0.00	\$0.00	\$10,000.00
29300	REFACCIONES Y ACCESORIOS MENORES DE MOBILIARIO Y E	\$10,000.00	\$0.00	\$10,000.00	\$9,499.54	\$9,499.54	\$9,499.54	\$9,499.54	\$500.46
29301	MATERIAL MENOR DE FERRETERÍA PARA MOBILIARIO Y EQU	\$10,000.00	\$0.00	\$10,000.00	\$9,499.54	\$9,499.54	\$9,499.54	\$9,499.54	\$500.46
29400	REFACCIONES Y ACCESORIOS MENORES DE EQUIPO DE CÓI	\$15,000.00	\$0.00	\$15,000.00	\$4,718.99	\$4,718.99	\$4,718.99	\$4,718.99	\$10,281.01
29403	REFACCIONES Y ACCESORIOS MENORES DE CARÁCTER INF	\$15,000.00	\$0.00	\$15,000.00	\$4,718.99	\$4,718.99	\$4,718.99	\$4,718.99	\$10,281.01
29600	REFACCIONES Y ACCESORIOS MENORES DE EQUIPO DE TRA	\$10,000.00	\$0.00	\$10,000.00	\$0.00	\$0.00	\$0.00	\$0.00	\$10,000.00
29603	ARTÍCULOS MENORES DE CARÁCTER DIVERSO PARA USO EI	\$10,000.00	\$0.00	\$10,000.00	\$0.00	\$0.00	\$0.00	\$0.00	\$10,000.00
30000	SERVICIOS GENERALES	\$1,497,425.00	\$130,666.72	\$1,628,091.72	\$1,604,689.77	\$1,604,689.77	\$1,604,689.77	\$1,553,960.77	\$23,401.95
31000	SERVICIOS BASICOS	\$716,000.00	\$40,000.00	\$756,000.00	\$410,790.51	\$410,790.51	\$410,790.51	\$360,061.51	\$345,209.49
31100	ENERGÍA ELÉCTRICA	\$50,000.00	\$0.00	\$50,000.00	\$0.00	\$0.00	\$0.00	\$0.00	\$50,000.00
31101	ENERGÍA ELÉCTRICA	\$50,000.00	\$0.00	\$50,000.00	\$0.00	\$0.00	\$0.00	\$0.00	\$50,000.00
31300	AGUA	\$50,000.00	\$0.00	\$50,000.00	\$4,120.00	\$4,120.00	\$4,120.00	\$4,120.00	\$45,880.00
31301	AGUA	\$50,000.00	\$0.00	\$50,000.00	\$4,120.00	\$4,120.00	\$4,120.00	\$4,120.00	\$45,880.00
31400	TELEFONÍA TRADICIONAL	\$0.00	\$83,333.36	\$83,333.36	\$39,621.86	\$39,621.86	\$39,621.86	\$34,654.86	\$43,711.50
31401	TELEFONÍA TRADICIONAL	\$0.00	\$83,333.36	\$83,333.36	\$39,621.86	\$39,621.86	\$39,621.86	\$34,654.86	\$43,711.50
31500	TELEFONÍA CELULAR	\$65,000.00	-\$43,333.36	\$21,666.64	\$0.00	\$0.00	\$0.00	\$0.00	\$21,666.64
31501	TELEFONÍA CELULAR	\$65,000.00	-\$43,333.36	\$21,666.64	\$0.00	\$0.00	\$0.00	\$0.00	\$21,666.64
31700	SERVICIOS DE ACCESO DE INTERNET, REDES Y PROCESAMI	\$550,000.00	\$0.00	\$550,000.00	\$366,096.14	\$366,096.14	\$366,096.14	\$320,334.14	\$183,903.86
31701	SERVICIOS DE ACCESO DE INTERNET, REDES Y PROCESAMI	\$550,000.00	\$0.00	\$550,000.00	\$366,096.14	\$366,096.14	\$366,096.14	\$320,334.14	\$183,903.86
31800	SERVICIOS POSTALES Y TELEGRÁFICOS	\$1,000.00	\$0.00	\$1,000.00	\$952.51	\$952.51	\$952.51	\$952.51	\$47.49
31801	SERVICIO POSTAL	\$1,000.00	\$0.00	\$1,000.00	\$952.51	\$952.51	\$952.51	\$952.51	\$47.49
32000	SERVICIOS DE ARRENDAMIENTO	\$117,000.00	\$10,000.08	\$127,000.08	\$141,684.56	\$141,684.56	\$141,684.56	\$141,684.56	-\$14,684.48
32300	ARRENDAMIENTO DE MOBILIARIO Y EQUIPO DE ADMINISTRA	\$0.00	\$3,333.36	\$3,333.36	\$1,745.80	\$1,745.80	\$1,745.80	\$1,745.80	\$1,587.56
32302	ARRENDAMIENTO DE MOBILIARIO	\$0.00	\$3,333.36	\$3,333.36	\$1,745.80	\$1,745.80	\$1,745.80	\$1,745.80	\$1,587.56
32500	ARRENDAMIENTO DE EQUIPO DE TRANSPORTE	\$87,000.00	\$0.00	\$87,000.00	\$131,338.76	\$131,338.76	\$131,338.76	\$131,338.76	-\$44,338.76
32501	ARRENDAMIENTO DE EQUIPO DE TRANSPORTE	\$87,000.00	\$0.00	\$87,000.00	\$131,338.76	\$131,338.76	\$131,338.76	\$131,338.76	-\$44,338.76
32600	ARRENDAMIENTO DE MAQUINARIA, OTROS EQUIPOS Y HERF	\$0.00	\$3,333.36	\$3,333.36	\$3,600.00	\$3,600.00	\$3,600.00	\$3,600.00	-\$266.64



UNIVERSIDAD POLITÉCNICA DEL ESTADO DE GUERRERO GUERRERO

Estado Analítico del Ejercicio del Presupuesto por Fuente de Financiamiento Del 01/ene/2016 Al 31/ago/2016

Usu: supervisor
Rep: rptEstadoAnalíticoPresupuestoEgresos_FF

Fecha y hora de Impresión | 21/sep/2016
11:41 a.m.

Ejercicio del Presupuesto		Egresos Aprobado Al 31/12/2016	Ampliaciones / (Reducciones) Al 31/12/ 2016	Egresos Modificado Al 31/12/2016	Egresos Comprometido	Egresos Devengado	Egresos Ejercido	Egresos Pagado	Subejercicio
32601	ARRENDAMIENTO DE MAQUINARIA, OTROS EQUIPOS Y HERF	\$0.00	\$3,333.36	\$3,333.36	\$3,600.00	\$3,600.00	\$3,600.00	\$3,600.00	-\$266.64
32700	ARRENDAMIENTO DE ACTIVOS INTANGIBLES	\$0.00	\$3,333.36	\$3,333.36	\$5,000.00	\$5,000.00	\$5,000.00	\$5,000.00	-\$1,666.64
32701	ARRENDAMIENTO DE ACTIVOS INTANGIBLES	\$0.00	\$3,333.36	\$3,333.36	\$5,000.00	\$5,000.00	\$5,000.00	\$5,000.00	-\$1,666.64
32900	OTROS ARRENDAMIENTOS	\$30,000.00	\$0.00	\$30,000.00	\$0.00	\$0.00	\$0.00	\$0.00	\$30,000.00
32901	OTROS ARRENDAMIENTOS	\$30,000.00	\$0.00	\$30,000.00	\$0.00	\$0.00	\$0.00	\$0.00	\$30,000.00
33000	SERVICIOS PROFESIONALES, CIENTIFICOS, TECNICOS Y OTR	\$370,000.00	\$0.00	\$370,000.00	\$291,189.09	\$291,189.09	\$291,189.09	\$291,189.09	\$78,810.91
33100	SERVICIOS LEGALES, DE CONTABILIDAD, AUDITORÍA Y RELAI	\$280,000.00	\$0.00	\$280,000.00	\$257,168.00	\$257,168.00	\$257,168.00	\$257,168.00	\$22,832.00
33101	ASESORÍAS ASOCIADAS A CONVENIOS, TRATADOS O ACUER	\$230,000.00	\$0.00	\$230,000.00	\$257,168.00	\$257,168.00	\$257,168.00	\$257,168.00	-\$27,168.00
33103	SERVICIOS RELACIONADOS CON PROCEDIMIENTOS JURISDI	\$50,000.00	\$0.00	\$50,000.00	\$0.00	\$0.00	\$0.00	\$0.00	\$50,000.00
33400	SERVICIOS DE CAPACITACIÓN	\$15,000.00	\$0.00	\$15,000.00	\$8,428.00	\$8,428.00	\$8,428.00	\$8,428.00	\$6,572.00
33401	SERVICIOS DE CAPACITACIÓN	\$15,000.00	\$0.00	\$15,000.00	\$8,428.00	\$8,428.00	\$8,428.00	\$8,428.00	\$6,572.00
33600	SERVICIOS DE APOYO ADMINISTRATIVO, TRADUCCIÓN, FOTC	\$20,000.00	\$0.00	\$20,000.00	\$2,470.80	\$2,470.80	\$2,470.80	\$2,470.80	\$17,529.20
33603	IMPRESIONES DE DOCTOS.OFICIALES PARA LA PRESTACIÓN	\$20,000.00	\$0.00	\$20,000.00	\$2,470.80	\$2,470.80	\$2,470.80	\$2,470.80	\$17,529.20
33800	SERVICIOS DE VIGILANCIA	\$50,000.00	\$0.00	\$50,000.00	\$1,916.92	\$1,916.92	\$1,916.92	\$1,916.92	\$48,083.08
33801	SERVICIOS DE VIGILANCIA	\$50,000.00	\$0.00	\$50,000.00	\$1,916.92	\$1,916.92	\$1,916.92	\$1,916.92	\$48,083.08
33900	SERVICIOS PROFESIONALES, CIENTÍFICOS Y TÉCNICOS INTE	\$5,000.00	\$0.00	\$5,000.00	\$21,205.37	\$21,205.37	\$21,205.37	\$21,205.37	-\$16,205.37
33901	SUBCONTRATACIÓN DE SERVICIOS CON TERCEROS	\$5,000.00	\$0.00	\$5,000.00	\$21,205.37	\$21,205.37	\$21,205.37	\$21,205.37	-\$16,205.37
34000	SERVICIOS FINANCIEROS, BANCARIOS Y COMERCIALES	\$115,000.00	\$0.00	\$115,000.00	\$168,145.77	\$168,145.77	\$168,145.77	\$168,145.77	-\$53,145.77
34100	SERVICIOS FINANCIEROS Y BANCARIOS	\$5,000.00	\$0.00	\$5,000.00	\$1,527.72	\$1,527.72	\$1,527.72	\$1,527.72	\$3,472.28
34101	COMISIONES BANCARIAS	\$5,000.00	\$0.00	\$5,000.00	\$1,527.72	\$1,527.72	\$1,527.72	\$1,527.72	\$3,472.28
34400	SEGUROS DE RESPONSABILIDAD PATRIMONIAL Y FIANZAS	\$98,000.00	\$0.00	\$98,000.00	\$97,935.15	\$97,935.15	\$97,935.15	\$97,935.15	\$64.85
34401	SEGURO DE RESPONSABILIDAD PATRIMONIAL DEL ESTADO	\$98,000.00	\$0.00	\$98,000.00	\$97,935.15	\$97,935.15	\$97,935.15	\$97,935.15	\$64.85
34500	SEGURO DE BIENES PATRIMONIALES	\$10,000.00	\$0.00	\$10,000.00	\$66,729.77	\$66,729.77	\$66,729.77	\$66,729.77	-\$56,729.77
34501	SEGUROS DE BIENES PATRIMONIALES	\$10,000.00	\$0.00	\$10,000.00	\$66,729.77	\$66,729.77	\$66,729.77	\$66,729.77	-\$56,729.77
34700	FLETES Y MANIOBRAS	\$2,000.00	\$0.00	\$2,000.00	\$1,953.13	\$1,953.13	\$1,953.13	\$1,953.13	\$46.87
34701	FLETES Y MANIOBRAS	\$2,000.00	\$0.00	\$2,000.00	\$1,953.13	\$1,953.13	\$1,953.13	\$1,953.13	\$46.87
35000	SERVICIOS DE INSTALACION, REPARACION, MANTENIMIENTO	\$145,000.00	\$0.00	\$145,000.00	\$395,632.80	\$395,632.80	\$395,632.80	\$395,632.80	-\$250,632.80
35100	CONSERVACIÓN Y MANTENIMIENTO MENOR DE INMUEBLES	\$50,000.00	\$0.00	\$50,000.00	\$381,428.60	\$381,428.60	\$381,428.60	\$381,428.60	-\$331,428.60
35101	MANTENIMIENTO Y CONSERVACIÓN DE INMUEBLES PARA LA	\$50,000.00	\$0.00	\$50,000.00	\$381,428.60	\$381,428.60	\$381,428.60	\$381,428.60	-\$331,428.60
35200	INSTALACIÓN, REPARACIÓN Y MANTENIMIENTO DE MOBILIAF	\$10,000.00	\$0.00	\$10,000.00	\$0.00	\$0.00	\$0.00	\$0.00	\$10,000.00
35201	INSTALACIÓN, REPARACIÓN Y MANTENIMIENTO DE MOBILIAF	\$10,000.00	\$0.00	\$10,000.00	\$0.00	\$0.00	\$0.00	\$0.00	\$10,000.00
35300	INSTALACIÓN, REPARACIÓN Y MANTENIMIENTO DE EQUIPO I	\$10,000.00	\$0.00	\$10,000.00	\$0.00	\$0.00	\$0.00	\$0.00	\$10,000.00



UNIVERSIDAD POLITÉCNICA DEL ESTADO DE GUERRERO GUERRERO

Estado Analítico del Ejercicio del Presupuesto por Fuente de Financiamiento Del 01/ene/2016 Al 31/ago/2016

Usr: supervisor
Rep: rptEstadoAnalíticoPresupuestoEgresos_FF

Fecha y hora de Impresión | 21/sep/2016
11:41 a.m.

Ejercicio del Presupuesto		Egresos Aprobado Al 31/12/2016	Ampliaciones / (Reducciones) Al 31/12/ 2016	Egresos Modificado Al 31/12/2016	Egresos Comprometido	Egresos Devengado	Egresos Ejercido	Egresos Pagado	Subejercicio
35301	INSTALACIÓN, REPARACIÓN Y MANTENIMIENTO DE EQUIPO I	\$10,000.00	\$0.00	\$10,000.00	\$0.00	\$0.00	\$0.00	\$0.00	\$10,000.00
35400	INSTALACIÓN, REPARACIÓN Y MANTENIMIENTO DE EQUIPO I	\$10,000.00	\$0.00	\$10,000.00	\$0.00	\$0.00	\$0.00	\$0.00	\$10,000.00
35401	INSTALACIÓN, REPARACIÓN Y MANTENIMIENTO DE EQUIPO I	\$10,000.00	\$0.00	\$10,000.00	\$0.00	\$0.00	\$0.00	\$0.00	\$10,000.00
35500	REPARACIÓN Y MANTENIMIENTO DE EQUIPO DE TRANSPORT	\$10,000.00	\$0.00	\$10,000.00	\$6,316.20	\$6,316.20	\$6,316.20	\$6,316.20	\$3,683.80
35501	REPARACIÓN Y MANTENIMIENTO DE EQUIPO DE TRANSPORT	\$10,000.00	\$0.00	\$10,000.00	\$6,316.20	\$6,316.20	\$6,316.20	\$6,316.20	\$3,683.80
35700	INSTALACIÓN, REPARACIÓN Y MANTENIMIENTO DE MAQUINA	\$10,000.00	\$0.00	\$10,000.00	\$0.00	\$0.00	\$0.00	\$0.00	\$10,000.00
35701	MANTENIMIENTO Y CONSERVACIÓN DE MAQUINARIA Y EQUII	\$10,000.00	\$0.00	\$10,000.00	\$0.00	\$0.00	\$0.00	\$0.00	\$10,000.00
35800	SERVICIOS DE LIMPIEZA Y MANEJO DE DESECHOS	\$40,000.00	\$0.00	\$40,000.00	\$0.00	\$0.00	\$0.00	\$0.00	\$40,000.00
35801	SERVICIOS DE LAVANDERÍA, LIMPIEZA E HIGIENE	\$30,000.00	\$0.00	\$30,000.00	\$0.00	\$0.00	\$0.00	\$0.00	\$30,000.00
35802	SERVICIOS DE MANEJO DE DESECHOS	\$10,000.00	\$0.00	\$10,000.00	\$0.00	\$0.00	\$0.00	\$0.00	\$10,000.00
35900	SERVICIOS DE JARDINERÍA Y FUMIGACIÓN	\$5,000.00	\$0.00	\$5,000.00	\$7,888.00	\$7,888.00	\$7,888.00	\$7,888.00	-\$2,888.00
35901	SERVICIOS DE JARDINERÍA Y FUMIGACIÓN	\$5,000.00	\$0.00	\$5,000.00	\$7,888.00	\$7,888.00	\$7,888.00	\$7,888.00	-\$2,888.00
36000	SERVICIOS DE COMUNICACION SOCIAL Y PUBLICIDAD	\$0.00	\$16,666.64	\$16,666.64	\$30,113.60	\$30,113.60	\$30,113.60	\$30,113.60	-\$13,446.96
36200	DIFUSIÓN POR RADIO, TELEVISIÓN Y OTROS MEDIOS DE MEN	\$0.00	\$16,666.64	\$16,666.64	\$30,113.60	\$30,113.60	\$30,113.60	\$30,113.60	-\$13,446.96
36201	DIFUSIÓN POR RADIO, TELEVISIÓN Y OTROS MEDIOS DE MEN	\$0.00	\$16,666.64	\$16,666.64	\$30,113.60	\$30,113.60	\$30,113.60	\$30,113.60	-\$13,446.96
37000	SERVICIOS DE TRASLADO Y VIATICOS	\$10,000.00	\$23,333.36	\$33,333.36	\$55,969.50	\$55,969.50	\$55,969.50	\$55,969.50	-\$22,636.14
37100	PASAJES AÉREOS	\$0.00	\$13,333.36	\$13,333.36	\$17,090.00	\$17,090.00	\$17,090.00	\$17,090.00	-\$3,756.64
37101	PASAJES AÉREOS	\$0.00	\$13,333.36	\$13,333.36	\$17,090.00	\$17,090.00	\$17,090.00	\$17,090.00	-\$3,756.64
37200	PASAJES TERRESTRES	\$0.00	\$6,666.64	\$6,666.64	\$11,230.00	\$11,230.00	\$11,230.00	\$11,230.00	-\$4,563.36
37201	PASAJES TERRESTRES	\$0.00	\$6,666.64	\$6,666.64	\$11,230.00	\$11,230.00	\$11,230.00	\$11,230.00	-\$4,563.36
37500	VIÁTICOS EN EL PAÍS	\$10,000.00	\$3,333.36	\$13,333.36	\$27,649.50	\$27,649.50	\$27,649.50	\$27,649.50	-\$14,316.14
37501	VIÁTICOS EN EL PAÍS	\$10,000.00	\$3,333.36	\$13,333.36	\$27,649.50	\$27,649.50	\$27,649.50	\$27,649.50	-\$14,316.14
38000	SERVICIOS OFICIALES	\$15,000.00	\$36,666.64	\$51,666.64	\$106,767.01	\$106,767.01	\$106,767.01	\$106,767.01	-\$55,100.37
38200	GASTOS DE ORDEN SOCIAL Y CULTURAL	\$10,000.00	\$26,666.72	\$36,666.72	\$83,646.51	\$83,646.51	\$83,646.51	\$83,646.51	-\$46,979.79
38201	GASTOS DE ORDEN SOCIAL Y CULTURAL	\$10,000.00	\$26,666.72	\$36,666.72	\$83,646.51	\$83,646.51	\$83,646.51	\$83,646.51	-\$46,979.79
38300	CONGRESOS Y CONVENCIONES	\$5,000.00	\$0.00	\$5,000.00	\$8,180.00	\$8,180.00	\$8,180.00	\$8,180.00	-\$3,180.00
38301	CONGRESOS Y CONVENCIONES	\$5,000.00	\$0.00	\$5,000.00	\$8,180.00	\$8,180.00	\$8,180.00	\$8,180.00	-\$3,180.00
38500	GASTOS DE REPRESENTACIÓN	\$0.00	\$9,999.92	\$9,999.92	\$14,940.50	\$14,940.50	\$14,940.50	\$14,940.50	-\$4,940.58
38501	GASTOS DE REPRESENTACIÓN	\$0.00	\$9,999.92	\$9,999.92	\$14,940.50	\$14,940.50	\$14,940.50	\$14,940.50	-\$4,940.58
39000	OTROS SERVICIOS GENERALES	\$9,425.00	\$4,000.00	\$13,425.00	\$4,396.93	\$4,396.93	\$4,396.93	\$4,396.93	\$9,028.07
39200	IMPUESTOS Y DERECHOS	\$0.00	\$1,333.36	\$1,333.36	\$3,810.00	\$3,810.00	\$3,810.00	\$3,810.00	-\$2,476.64
39202	OTROS IMPUESTOS Y DERECHOS	\$0.00	\$1,333.36	\$1,333.36	\$3,810.00	\$3,810.00	\$3,810.00	\$3,810.00	-\$2,476.64



UNIVERSIDAD POLITÉCNICA DEL ESTADO DE GUERRERO GUERRERO

Estado Analítico del Ejercicio del Presupuesto por Fuente de Financiamiento Del 01/ene/2016 Al 31/ago/2016

Usu: supervisor
Rep: rptEstadoAnaliticoPresupuestoEgresos_FF

Fecha y 21/sep/2016
hora de Impresión 11:41 a.m.

Ejercicio del Presupuesto		Egresos Aprobado Al 31/12/2016	Ampliaciones / (Reducciones) Al 31/12/ 2016	Egresos Modificado Al 31/12/2016	Egresos Comprometido	Egresos Devengado	Egresos Ejercido	Egresos Pagado	Subejercicio
39500	PENAS, MULTAS, ACCESORIOS Y ACTUALIZACIONES	\$0.00	\$666.64	\$666.64	\$586.93	\$586.93	\$586.93	\$586.93	\$79.71
39501	PENAS, MULTAS, ACCESORIOS Y ACTUALIZACIONES	\$0.00	\$666.64	\$666.64	\$586.93	\$586.93	\$586.93	\$586.93	\$79.71
39800	IMPUESTO SOBRE NÓMINAS Y OTROS QUE SE DERIVEN DE L	\$9,425.00	\$2,000.00	\$11,425.00	\$0.00	\$0.00	\$0.00	\$0.00	\$11,425.00
39801	IMPUESTO SOBRE NÓMINAS Y OTROS QUE SE DERIVEN DE L	\$9,425.00	\$2,000.00	\$11,425.00	\$0.00	\$0.00	\$0.00	\$0.00	\$11,425.00
40000	TRANSFERENCIAS, ASIGNACIONES, SUBSIDIOS Y OT	\$50,000.00	\$0.00	\$50,000.00	\$105,586.60	\$105,586.60	\$105,586.60	\$105,586.60	-\$55,586.60
44000	AYUDAS SOCIALES	\$50,000.00	\$0.00	\$50,000.00	\$105,586.60	\$105,586.60	\$105,586.60	\$105,586.60	-\$55,586.60
44200	Becas y otras ayudas para programas de capacitación	\$50,000.00	\$0.00	\$50,000.00	\$105,586.60	\$105,586.60	\$105,586.60	\$105,586.60	-\$55,586.60
44201	BECAS	\$50,000.00	\$0.00	\$50,000.00	\$105,586.60	\$105,586.60	\$105,586.60	\$105,586.60	-\$55,586.60
50000	BIENES MUEBLES, INMUEBLES E INTANGIBLES	\$643,000.00	\$31,333.20	\$674,333.20	\$656,803.14	\$656,803.14	\$656,803.14	\$656,803.14	\$17,530.06
51000	MOBILIARIO Y EQUIPO DE ADMINISTRACION	\$100,000.00	-\$3,333.36	\$96,666.64	\$288,084.14	\$288,084.14	\$288,084.14	\$288,084.14	-\$191,417.50
51100	Muebles de oficina y estantería	\$30,000.00	\$0.00	\$30,000.00	\$255,208.10	\$255,208.10	\$255,208.10	\$255,208.10	-\$225,208.10
51107	MOBILIARIO Y EQUIPO	\$30,000.00	\$0.00	\$30,000.00	\$255,208.10	\$255,208.10	\$255,208.10	\$255,208.10	-\$225,208.10
51500	Equipo de cómputo y de tecnologías de la información	\$50,000.00	-\$3,333.36	\$46,666.64	\$32,876.04	\$32,876.04	\$32,876.04	\$32,876.04	\$13,790.60
51503	EQUIPO DE COMPUTACIÓN	\$0.00	\$16,666.64	\$16,666.64	\$32,876.04	\$32,876.04	\$32,876.04	\$32,876.04	-\$16,209.40
51504	MOBILIARIO Y EQUIPO DE CÓMPUTO	\$50,000.00	-\$20,000.00	\$30,000.00	\$0.00	\$0.00	\$0.00	\$0.00	\$30,000.00
51900	Otros mobiliarios y equipos de administración	\$20,000.00	\$0.00	\$20,000.00	\$0.00	\$0.00	\$0.00	\$0.00	\$20,000.00
51908	OTRO MOBILIARIO Y EQUIPO	\$20,000.00	\$0.00	\$20,000.00	\$0.00	\$0.00	\$0.00	\$0.00	\$20,000.00
52000	MOBILIARIO Y EQUIPO EDUCACIONAL Y RECREATIVO	\$50,000.00	-\$2,000.08	\$47,999.92	\$17,309.00	\$17,309.00	\$17,309.00	\$17,309.00	\$30,690.92
52100	Equipos y aparatos audiovisuales	\$40,000.00	-\$13,333.36	\$26,666.64	\$0.00	\$0.00	\$0.00	\$0.00	\$26,666.64
52101	EQUIPOS Y APARATOS AUDIOVISUALES	\$40,000.00	-\$13,333.36	\$26,666.64	\$0.00	\$0.00	\$0.00	\$0.00	\$26,666.64
52300	Cámaras fotográficas y de video	\$0.00	\$11,333.28	\$11,333.28	\$17,309.00	\$17,309.00	\$17,309.00	\$17,309.00	-\$5,975.72
52301	CÁMARAS FOTOGRÁFICAS Y DE VIDEO	\$0.00	\$11,333.28	\$11,333.28	\$17,309.00	\$17,309.00	\$17,309.00	\$17,309.00	-\$5,975.72
52900	Otro mobiliario y equipo educacional y recreativo	\$10,000.00	\$0.00	\$10,000.00	\$0.00	\$0.00	\$0.00	\$0.00	\$10,000.00
52901	OTRO MOBILIARIO Y EQUIPO EDUCACIONAL Y RECREATIVO	\$10,000.00	\$0.00	\$10,000.00	\$0.00	\$0.00	\$0.00	\$0.00	\$10,000.00
54000	VEHICULOS Y EQUIPO DE TRANSPORTE	\$483,000.00	\$0.00	\$483,000.00	\$320,470.00	\$320,470.00	\$320,470.00	\$320,470.00	\$162,530.00
54100	Vehículos y equipo terrestre	\$483,000.00	\$0.00	\$483,000.00	\$320,470.00	\$320,470.00	\$320,470.00	\$320,470.00	\$162,530.00
54101	VEHÍCULOS Y EQUIPO TERRESTRE	\$483,000.00	\$0.00	\$483,000.00	\$320,470.00	\$320,470.00	\$320,470.00	\$320,470.00	\$162,530.00
56000	MAQUINARIA, OTROS EQUIPOS Y HERRAMIENTAS	\$10,000.00	\$36,666.64	\$46,666.64	\$30,940.00	\$30,940.00	\$30,940.00	\$30,940.00	\$15,726.64
56400	Sistemas de aire acondicionado, calefacción y de refrigeración indu	\$0.00	\$40,000.00	\$40,000.00	\$30,940.00	\$30,940.00	\$30,940.00	\$30,940.00	\$9,060.00
56401	SISTEMAS DE AIRE ACONDICIONADO, CALEFACCIÓN Y DE RE	\$0.00	\$40,000.00	\$40,000.00	\$30,940.00	\$30,940.00	\$30,940.00	\$30,940.00	\$9,060.00
56700	Herramientas y máquinas-herramienta	\$10,000.00	-\$3,333.36	\$6,666.64	\$0.00	\$0.00	\$0.00	\$0.00	\$6,666.64
56704	HERRAMIENTAS Y MÁQUINAS - HERRAMIENTA	\$10,000.00	-\$3,333.36	\$6,666.64	\$0.00	\$0.00	\$0.00	\$0.00	\$6,666.64



UNIVERSIDAD POLITÉCNICA DEL ESTADO DE GUERRERO GUERRERO

Estado Analítico del Ejercicio del Presupuesto por Fuente de Financiamiento Del 01/ene/2016 Al 31/ago/2016

Usu: supervisor
Rep: rptEstadoAnalíticoPresupuestoEgresos_FF

Fecha y hora de Impresión | 21/sep/2016
11:41 a.m.

Ejercicio del Presupuesto		Egresos Aprobado Al 31/12/2016	Ampliaciones / (Reducciones) Al 31/12/ 2016	Egresos Modificado Al 31/12/2016	Egresos Comprometido	Egresos Devengado	Egresos Ejercido	Egresos Pagado	Subejercicio
60000	INVERSION PUBLICA	\$100,000.00	\$16,666.72	\$116,666.72	\$48,165.77	\$48,165.77	\$48,165.77	\$48,165.77	\$68,500.95
62000	OBRA PUBLICA EN BIENES PROPIOS	\$100,000.00	\$16,666.72	\$116,666.72	\$48,165.77	\$48,165.77	\$48,165.77	\$48,165.77	\$68,500.95
62300	Construcción de obras para el abastecimiento de agua, petróleo, ge	\$0.00	\$13,333.36	\$13,333.36	\$5,136.13	\$5,136.13	\$5,136.13	\$5,136.13	\$8,197.23
62301	INFRAESTRUCTURA DE AGUA POTABLE, SANEAMIENTO HIDF	\$0.00	\$13,333.36	\$13,333.36	\$5,136.13	\$5,136.13	\$5,136.13	\$5,136.13	\$8,197.23
62900	Trabajos de acabados en edificaciones y otros trabajos especializar	\$100,000.00	\$3,333.36	\$103,333.36	\$43,029.64	\$43,029.64	\$43,029.64	\$43,029.64	\$60,303.72
62901	PREPARACIÓN DE TERRENOS PARA LA CONSTRUCCIÓN	\$50,000.00	-\$6,666.64	\$43,333.36	\$27,880.33	\$27,880.33	\$27,880.33	\$27,880.33	\$15,453.03
62902	EXCAVACIÓN	\$50,000.00	-\$13,000.00	\$37,000.00	\$1,461.60	\$1,461.60	\$1,461.60	\$1,461.60	\$35,538.40
62905	COLOCACIÓN DE MUROS FALSOS	\$0.00	\$10,000.00	\$10,000.00	\$0.00	\$0.00	\$0.00	\$0.00	\$10,000.00
62907	COLOCACIÓN DE PISOS Y AZULEJOS	\$0.00	\$13,000.00	\$13,000.00	\$13,687.71	\$13,687.71	\$13,687.71	\$13,687.71	-\$687.71
Ingresos Propios		\$3,300,000.00	\$221,133.36	\$3,521,133.36	\$3,082,136.05	\$3,082,136.05	\$3,080,257.05	\$3,030,120.81	\$438,997.31
5PR1 Recurso Promep									
20000	MATERIALES Y SUMINISTROS	\$0.00	\$9,333.28	\$9,333.28	\$18,974.43	\$18,974.43	\$18,974.43	\$18,974.43	-\$9,641.15
21000	MATERIALES DE ADMINISTRACION, EMISION DE DOCUMENTO:	\$0.00	\$2,000.00	\$2,000.00	\$1,834.75	\$1,834.75	\$1,834.75	\$1,834.75	\$165.25
21400	MATERIALES, ÚTILES Y EQUIPOS MENORES DE TECNOLOGÍA	\$0.00	\$2,000.00	\$2,000.00	\$1,834.75	\$1,834.75	\$1,834.75	\$1,834.75	\$165.25
21401	SUMINISTROS INFORMÁTICOS	\$0.00	\$2,000.00	\$2,000.00	\$1,834.75	\$1,834.75	\$1,834.75	\$1,834.75	\$165.25
24000	MATERIALES Y ARTICULOS DE CONSTRUCCION Y DE REPARA	\$0.00	\$666.64	\$666.64	\$7,713.68	\$7,713.68	\$7,713.68	\$7,713.68	-\$7,047.04
24600	MATERIAL ELÉCTRICO Y ELECTRÓNICO	\$0.00	\$666.64	\$666.64	\$7,713.68	\$7,713.68	\$7,713.68	\$7,713.68	-\$7,047.04
24601	ACCESORIOS Y MATERIAL ELÉCTRICO	\$0.00	\$666.64	\$666.64	\$7,713.68	\$7,713.68	\$7,713.68	\$7,713.68	-\$7,047.04
29000	HERRAMIENTAS, REFACCIONES Y ACCESORIOS MENORES	\$0.00	\$6,666.64	\$6,666.64	\$9,426.00	\$9,426.00	\$9,426.00	\$9,426.00	-\$2,759.36
29400	REFACCIONES Y ACCESORIOS MENORES DE EQUIPO DE CÓI	\$0.00	\$6,666.64	\$6,666.64	\$9,426.00	\$9,426.00	\$9,426.00	\$9,426.00	-\$2,759.36
29403	REFACCIONES Y ACCESORIOS MENORES DE CARÁCTER INF	\$0.00	\$6,666.64	\$6,666.64	\$9,426.00	\$9,426.00	\$9,426.00	\$9,426.00	-\$2,759.36
30000	SERVICIOS GENERALES	\$0.00	\$2,000.00	\$2,000.00	\$382.80	\$382.80	\$382.80	\$382.80	\$1,617.20
34000	SERVICIOS FINANCIEROS, BANCARIOS Y COMERCIALES	\$0.00	\$2,000.00	\$2,000.00	\$382.80	\$382.80	\$382.80	\$382.80	\$1,617.20
34100	SERVICIOS FINANCIEROS Y BANCARIOS	\$0.00	\$2,000.00	\$2,000.00	\$382.80	\$382.80	\$382.80	\$382.80	\$1,617.20
34101	COMISIONES BANCARIAS	\$0.00	\$2,000.00	\$2,000.00	\$382.80	\$382.80	\$382.80	\$382.80	\$1,617.20
50000	BIENES MUEBLES, INMUEBLES E INTANGIBLES	\$0.00	\$418,666.64	\$418,666.64	\$681,103.00	\$681,103.00	\$681,103.00	\$681,103.00	-\$262,436.36
51000	MOBILIARIO Y EQUIPO DE ADMINISTRACION	\$0.00	\$100,000.00	\$100,000.00	\$186,902.28	\$186,902.28	\$186,902.28	\$186,902.28	-\$86,902.28
51100	Muebles de oficina y estantería	\$0.00	\$46,666.64	\$46,666.64	\$52,838.48	\$52,838.48	\$52,838.48	\$52,838.48	-\$6,171.84
51107	MOBILIARIO Y EQUIPO	\$0.00	\$46,666.64	\$46,666.64	\$52,838.48	\$52,838.48	\$52,838.48	\$52,838.48	-\$6,171.84
51500	Equipo de cómputo y de tecnologías de la información	\$0.00	\$53,333.36	\$53,333.36	\$134,063.80	\$134,063.80	\$134,063.80	\$134,063.80	-\$80,730.44
51503	EQUIPO DE COMPUTACIÓN	\$0.00	\$53,333.36	\$53,333.36	\$134,063.80	\$134,063.80	\$134,063.80	\$134,063.80	-\$80,730.44



UNIVERSIDAD POLITÉCNICA DEL ESTADO DE GUERRERO GUERRERO

Estado Analítico del Ejercicio del Presupuesto por Fuente de Financiamiento Del 01/ene/2016 Al 31/ago/2016

Usu: supervisor
Rep: rptEstadoAnalíticoPresupuestoEgresos_FF

Fecha y hora de Impresión | 21/sep/2016
11:41 a.m.

Ejercicio del Presupuesto		Egresos Aprobado Al 31/12/2016	Ampliaciones / (Reducciones) Al 31/12/ 2016	Egresos Modificado Al 31/12/2016	Egresos Comprometido	Egresos Devengado	Egresos Ejercido	Egresos Pagado	Subejercicio
52000	MOBILIARIO Y EQUIPO EDUCACIONAL Y RECREATIVO	\$0.00	\$26,666.64	\$26,666.64	\$20,200.30	\$20,200.30	\$20,200.30	\$20,200.30	\$6,466.34
52300	Cámaras fotográficas y de video	\$0.00	\$26,666.64	\$26,666.64	\$20,200.30	\$20,200.30	\$20,200.30	\$20,200.30	\$6,466.34
52301	CÁMARAS FOTOGRAFICAS Y DE VIDEO	\$0.00	\$26,666.64	\$26,666.64	\$20,200.30	\$20,200.30	\$20,200.30	\$20,200.30	\$6,466.34
53000	EQUIPO E INSTRUMENTAL MEDICO Y DE LABORATORIO	\$0.00	\$271,333.36	\$271,333.36	\$406,777.92	\$406,777.92	\$406,777.92	\$406,777.92	-\$135,444.56
53100	Equipo médico y de laboratorio	\$0.00	\$271,333.36	\$271,333.36	\$406,777.92	\$406,777.92	\$406,777.92	\$406,777.92	-\$135,444.56
53101	APARATOS E INSTRUMENTOS DE LABORATORIO	\$0.00	\$91,333.36	\$91,333.36	\$136,777.92	\$136,777.92	\$136,777.92	\$136,777.92	-\$45,444.56
53104	EQUIPO DIVERSO PARA LABORATORIOS	\$0.00	\$180,000.00	\$180,000.00	\$270,000.00	\$270,000.00	\$270,000.00	\$270,000.00	-\$90,000.00
56000	MAQUINARIA, OTROS EQUIPOS Y HERRAMIENTAS	\$0.00	\$20,666.64	\$20,666.64	\$67,222.50	\$67,222.50	\$67,222.50	\$67,222.50	-\$46,555.86
56900	Otros equipos	\$0.00	\$20,666.64	\$20,666.64	\$67,222.50	\$67,222.50	\$67,222.50	\$67,222.50	-\$46,555.86
56901	OTROS APARATOS Y OTROS INSTRUMENTOS CIENTÍFICOS Y	\$0.00	\$20,666.64	\$20,666.64	\$67,222.50	\$67,222.50	\$67,222.50	\$67,222.50	-\$46,555.86
Recurso Promep		\$0.00	\$429,999.92	\$429,999.92	\$700,460.23	\$700,460.23	\$700,460.23	\$700,460.23	-\$270,460.00
5ROF Recurso Ordinario Federal									
10000	SERVICIOS PERSONALES	\$9,307,122.07	\$0.00	\$9,307,122.07	\$5,185,895.00	\$5,185,895.00	\$5,185,895.00	\$5,185,895.00	\$4,121,227.07
11000	REMUNERACIONES AL PERSONAL DE CARACTER PERMANEN	\$7,943,788.04	\$0.00	\$7,943,788.04	\$4,899,320.50	\$4,899,320.50	\$4,899,320.50	\$4,899,320.50	\$3,044,467.54
11300	SUELDOS BASE AL PERSONAL PERMANENTE	\$7,943,788.04	\$0.00	\$7,943,788.04	\$4,899,320.50	\$4,899,320.50	\$4,899,320.50	\$4,899,320.50	\$3,044,467.54
11301	SUELDOS AL PERSONAL DE BASE	\$7,943,788.04	\$0.00	\$7,943,788.04	\$4,899,320.50	\$4,899,320.50	\$4,899,320.50	\$4,899,320.50	\$3,044,467.54
13000	REMUNERACIONES ADICIONALES Y ESPECIALES	\$1,363,334.03	\$0.00	\$1,363,334.03	\$286,574.50	\$286,574.50	\$286,574.50	\$286,574.50	\$1,076,759.53
13200	PRIMAS DE VACACIONES, DOMINICAL Y GRATIFICACIÓN DE F	\$1,363,334.03	\$0.00	\$1,363,334.03	\$286,574.50	\$286,574.50	\$286,574.50	\$286,574.50	\$1,076,759.53
13201	PRIMAS DE VACACIONES	\$0.00	\$138,291.44	\$138,291.44	\$106,409.00	\$106,409.00	\$106,409.00	\$106,409.00	\$31,882.44
13202	PRIMA DOMINICAL	\$209,743.69	-\$138,291.44	\$71,452.25	\$2,306.50	\$2,306.50	\$2,306.50	\$2,306.50	\$69,145.75
13203	GRATIFICACIÓN DE FIN DE AÑO	\$1,153,590.34	\$0.00	\$1,153,590.34	\$177,859.00	\$177,859.00	\$177,859.00	\$177,859.00	\$975,731.34
20000	MATERIALES Y SUMINISTROS	\$440,201.10	\$0.08	\$440,201.18	\$299,179.45	\$299,179.45	\$299,179.45	\$298,516.95	\$141,021.73
21000	MATERIALES DE ADMINISTRACION, EMISION DE DOCUMENTO:	\$87,000.00	\$0.00	\$87,000.00	\$74,187.64	\$74,187.64	\$74,187.64	\$74,187.64	\$12,812.36
21100	MATERIALES, ÚTILES Y EQUIPOS MENORES DE OFICINA	\$45,000.00	-\$2,000.00	\$43,000.00	\$43,066.08	\$43,066.08	\$43,066.08	\$43,066.08	-\$66.08
21102	ARTÍCULOS Y MATERIAL DE OFICINA	\$45,000.00	-\$2,000.00	\$43,000.00	\$43,066.08	\$43,066.08	\$43,066.08	\$43,066.08	-\$66.08
21200	MATERIALES Y ÚTILES DE IMPRESIÓN Y REPRODUCCIÓN	\$0.00	\$4,000.00	\$4,000.00	\$3,310.02	\$3,310.02	\$3,310.02	\$3,310.02	\$689.98
21201	MATERIALES PARA IMPRESIÓN Y REPRODUCCIÓN	\$0.00	\$4,000.00	\$4,000.00	\$3,310.02	\$3,310.02	\$3,310.02	\$3,310.02	\$689.98
21400	MATERIALES, ÚTILES Y EQUIPOS MENORES DE TECNOLOGÍA	\$25,000.00	-\$2,000.00	\$23,000.00	\$11,841.74	\$11,841.74	\$11,841.74	\$11,841.74	\$11,158.26
21401	SUMINISTROS INFORMÁTICOS	\$25,000.00	-\$2,000.00	\$23,000.00	\$11,841.74	\$11,841.74	\$11,841.74	\$11,841.74	\$11,158.26
21500	MATERIAL IMPRESO E INFORMACIÓN DIGITAL	\$7,000.00	\$0.00	\$7,000.00	\$0.00	\$0.00	\$0.00	\$0.00	\$7,000.00
21502	ARTÍCULOS PARA SERVICIOS GENERALES	\$3,500.00	\$0.00	\$3,500.00	\$0.00	\$0.00	\$0.00	\$0.00	\$3,500.00



UNIVERSIDAD POLITÉCNICA DEL ESTADO DE GUERRERO GUERRERO

Estado Analítico del Ejercicio del Presupuesto por Fuente de Financiamiento Del 01/ene/2016 Al 31/ago/2016

Usu: supervisor

Rep: rptEstadoAnalíticoPresupuestoEgresos_FF

Fecha y 21/sep/2016

hora de Impresión 11:41 a.m.

Ejercicio del Presupuesto		Egresos Aprobado Al 31/12/2016	Ampliaciones / (Reducciones) Al 31/12/ 2016	Egresos Modificado Al 31/12/2016	Egresos Comprometido	Egresos Devengado	Egresos Ejercido	Egresos Pagado	Subejercicio
21504	PRODUCTOS IMPRESOS EN PAPEL	\$3,500.00	\$0.00	\$3,500.00	\$0.00	\$0.00	\$0.00	\$0.00	\$3,500.00
21600	MATERIAL DE LIMPIEZA	\$10,000.00	\$0.00	\$10,000.00	\$15,969.80	\$15,969.80	\$15,969.80	\$15,969.80	-\$5,969.80
21601	MATERIALES Y ARTÍCULOS DE LIMPIEZA	\$10,000.00	\$0.00	\$10,000.00	\$15,969.80	\$15,969.80	\$15,969.80	\$15,969.80	-\$5,969.80
22000	ALIMENTOS Y UTENSILIOS	\$55,000.00	\$0.00	\$55,000.00	\$52,570.44	\$52,570.44	\$52,570.44	\$52,570.44	\$2,429.56
22100	PRODUCTOS ALIMENTICIOS PARA PERSONAS	\$50,000.00	\$0.00	\$50,000.00	\$52,570.44	\$52,570.44	\$52,570.44	\$52,570.44	-\$2,570.44
22105	PRODUCTOS DIVERSOS PARA ALIMENTACIÓN DE PERSONAS	\$50,000.00	\$0.00	\$50,000.00	\$52,570.44	\$52,570.44	\$52,570.44	\$52,570.44	-\$2,570.44
22300	UTENSILIOS PARA EL SERVICIO DE ALIMENTACIÓN	\$5,000.00	\$0.00	\$5,000.00	\$0.00	\$0.00	\$0.00	\$0.00	\$5,000.00
22302	ARTÍCULOS PARA EL SERVICIO DE ALIMENTACIÓN	\$5,000.00	\$0.00	\$5,000.00	\$0.00	\$0.00	\$0.00	\$0.00	\$5,000.00
24000	MATERIALES Y ARTICULOS DE CONSTRUCCIÓN Y DE REPARA	\$30,201.10	-\$666.64	\$29,534.46	\$3,279.32	\$3,279.32	\$3,279.32	\$3,279.32	\$26,255.14
24200	CEMENTO Y PRODUCTOS DE CONCRETO	\$2,500.00	\$0.00	\$2,500.00	\$0.00	\$0.00	\$0.00	\$0.00	\$2,500.00
24201	CEMENTO Y PRODUCTOS DE CONCRETO	\$2,500.00	\$0.00	\$2,500.00	\$0.00	\$0.00	\$0.00	\$0.00	\$2,500.00
24600	MATERIAL ELÉCTRICO Y ELECTRÓNICO	\$10,000.00	\$0.00	\$10,000.00	\$1,279.34	\$1,279.34	\$1,279.34	\$1,279.34	\$8,720.66
24601	ACCESORIOS Y MATERIAL ELÉCTRICO	\$10,000.00	\$0.00	\$10,000.00	\$1,279.34	\$1,279.34	\$1,279.34	\$1,279.34	\$8,720.66
24700	ARTÍCULOS METÁLICOS PARA LA CONSTRUCCIÓN	\$5,000.00	\$0.00	\$5,000.00	\$0.00	\$0.00	\$0.00	\$0.00	\$5,000.00
24704	REFACCIONES Y ESTRUCTURAS PARA LA CONSTRUCCIÓN	\$5,000.00	\$0.00	\$5,000.00	\$0.00	\$0.00	\$0.00	\$0.00	\$5,000.00
24800	MATERIALES COMPLEMENTARIOS	\$10,000.00	-\$666.64	\$9,333.36	\$0.00	\$0.00	\$0.00	\$0.00	\$9,333.36
24801	ARTÍCULOS COMPLEMENTARIOS PARA SERVICIOS GENERAL	\$10,000.00	-\$666.64	\$9,333.36	\$0.00	\$0.00	\$0.00	\$0.00	\$9,333.36
24900	OTROS MATERIALES Y ARTÍCULOS DE CONSTRUCCIÓN Y RE	\$2,701.10	\$0.00	\$2,701.10	\$1,999.98	\$1,999.98	\$1,999.98	\$1,999.98	\$701.12
24901	OTROS MATERIALES DE FERRETERÍA PARA CONSTRUCCIÓN	\$2,701.10	\$0.00	\$2,701.10	\$1,999.98	\$1,999.98	\$1,999.98	\$1,999.98	\$701.12
25000	PRODUCTOS QUIMICOS, FARMACEUTICOS Y DE LABORATORI	\$127,000.00	\$0.00	\$127,000.00	\$116,795.62	\$116,795.62	\$116,795.62	\$116,133.12	\$10,204.38
25100	PRODUCTOS QUÍMICOS BÁSICOS	\$10,000.00	\$0.00	\$10,000.00	\$0.00	\$0.00	\$0.00	\$0.00	\$10,000.00
25102	SUBSTANCIAS Y PRODUCTOS QUÍMICOS BÁSICOS	\$10,000.00	\$0.00	\$10,000.00	\$0.00	\$0.00	\$0.00	\$0.00	\$10,000.00
25200	FERTILIZANTES, PESTICIDAS Y OTROS AGROQUÍMICOS	\$10,000.00	\$0.00	\$10,000.00	\$3,988.20	\$3,988.20	\$3,988.20	\$3,988.20	\$6,011.80
25201	FERTILIZANTES, PESTICIDAS Y OTROS AGROQUÍMICOS	\$10,000.00	\$0.00	\$10,000.00	\$3,988.20	\$3,988.20	\$3,988.20	\$3,988.20	\$6,011.80
25300	MEDICINAS Y PRODUCTOS FARMACÉUTICOS	\$100,000.00	\$0.00	\$100,000.00	\$108,110.61	\$108,110.61	\$108,110.61	\$107,448.11	-\$8,110.61
25301	MEDICINAS Y PRODUCTOS FARMACÉUTICOS DE APLICACIÓN	\$100,000.00	\$0.00	\$100,000.00	\$108,110.61	\$108,110.61	\$108,110.61	\$107,448.11	-\$8,110.61
25400	MATERIALES, ACCESORIOS Y SUMINISTROS MÉDICOS	\$0.00	\$666.64	\$666.64	\$4,537.81	\$4,537.81	\$4,537.81	\$4,537.81	-\$3,871.17
25402	MATERIAL QUIRÚRGICO Y DE LABORATORIO DE USO EN EL A	\$0.00	\$666.64	\$666.64	\$4,537.81	\$4,537.81	\$4,537.81	\$4,537.81	-\$3,871.17
25500	MATERIALES, ACCESORIOS Y SUMINISTROS DE LABORATOR	\$5,000.00	-\$666.64	\$4,333.36	\$159.00	\$159.00	\$159.00	\$159.00	\$4,174.36
25501	MATERIAL QUIRÚRGICO Y DE LABORATORIO	\$5,000.00	-\$666.64	\$4,333.36	\$159.00	\$159.00	\$159.00	\$159.00	\$4,174.36
25900	OTROS PRODUCTOS QUÍMICOS	\$2,000.00	\$0.00	\$2,000.00	\$0.00	\$0.00	\$0.00	\$0.00	\$2,000.00
25901	OTRAS SUBSTANCIAS Y PRODUCTOS QUÍMICOS	\$2,000.00	\$0.00	\$2,000.00	\$0.00	\$0.00	\$0.00	\$0.00	\$2,000.00



UNIVERSIDAD POLITÉCNICA DEL ESTADO DE GUERRERO GUERRERO

Estado Analítico del Ejercicio del Presupuesto por Fuente de Financiamiento Del 01/ene/2016 Al 31/ago/2016

Usr: supervisor
Rep: rptEstadoAnalíticoPresupuestoEgresos_FF

Fecha y hora de Impresión | 21/sep/2016
11:41 a.m.

Ejercicio del Presupuesto		Egresos Aprobado Al 31/12/2016	Ampliaciones / (Reducciones) Al 31/12/ 2016	Egresos Modificado Al 31/12/2016	Egresos Comprometido	Egresos Devengado	Egresos Ejercido	Egresos Pagado	Subejercicio
26000	COMBUSTIBLES, LUBRICANTES Y ADITIVOS	\$100,000.00	\$0.00	\$100,000.00	\$37,116.27	\$37,116.27	\$37,116.27	\$37,116.27	\$62,883.73
26100	COMBUSTIBLES, LUBRICANTES Y ADITIVOS	\$100,000.00	\$0.00	\$100,000.00	\$37,116.27	\$37,116.27	\$37,116.27	\$37,116.27	\$62,883.73
26101	COMBUSTIBLES, LUBRICANTES Y ADITIVOS	\$100,000.00	\$0.00	\$100,000.00	\$37,116.27	\$37,116.27	\$37,116.27	\$37,116.27	\$62,883.73
27000	VESTUARIO, BLANCOS, PRENDAS DE PROTECCION Y ARTICUL	\$9,000.00	\$666.72	\$9,666.72	\$552.16	\$552.16	\$552.16	\$552.16	\$9,114.56
27100	VESTUARIO Y UNIFORMES	\$0.00	\$1,333.36	\$1,333.36	\$552.16	\$552.16	\$552.16	\$552.16	\$781.20
27106	PRODUCTOS TEXTILES ADQUIRIDOS COMO VESTUARIO Y UN	\$0.00	\$1,333.36	\$1,333.36	\$552.16	\$552.16	\$552.16	\$552.16	\$781.20
27300	ARTÍCULOS DEPORTIVOS	\$5,000.00	-\$666.64	\$4,333.36	\$0.00	\$0.00	\$0.00	\$0.00	\$4,333.36
27302	ARTÍCULOS PARA SERVICIOS GENERALES UTILIZADOS EN AC	\$5,000.00	-\$666.64	\$4,333.36	\$0.00	\$0.00	\$0.00	\$0.00	\$4,333.36
27400	PRODUCTOS TEXTILES	\$4,000.00	\$0.00	\$4,000.00	\$0.00	\$0.00	\$0.00	\$0.00	\$4,000.00
27401	PRODUCTOS TEXTILES	\$4,000.00	\$0.00	\$4,000.00	\$0.00	\$0.00	\$0.00	\$0.00	\$4,000.00
29000	HERRAMIENTAS, REFACCIONES Y ACCESORIOS MENORES	\$32,000.00	\$0.00	\$32,000.00	\$14,678.00	\$14,678.00	\$14,678.00	\$14,678.00	\$17,322.00
29100	HERRAMIENTAS MENORES	\$5,000.00	\$0.00	\$5,000.00	\$0.00	\$0.00	\$0.00	\$0.00	\$5,000.00
29106	ARTÍCULOS MENORES PARA SERVICIOS GENERALES	\$5,000.00	\$0.00	\$5,000.00	\$0.00	\$0.00	\$0.00	\$0.00	\$5,000.00
29200	REFACCIONES Y ACCESORIOS MENORES DE EDIFICIOS	\$5,000.00	\$0.00	\$5,000.00	\$0.00	\$0.00	\$0.00	\$0.00	\$5,000.00
29201	ARTÍCULOS MENORES PARA SERVICIOS GENERALES EN EDI	\$5,000.00	\$0.00	\$5,000.00	\$0.00	\$0.00	\$0.00	\$0.00	\$5,000.00
29300	REFACCIONES Y ACCESORIOS MENORES DE MOBILIARIO Y E	\$2,000.00	\$0.00	\$2,000.00	\$1,798.00	\$1,798.00	\$1,798.00	\$1,798.00	\$202.00
29301	MATERIAL MENOR DE FERRETERÍA PARA MOBILIARIO Y EQU	\$2,000.00	\$0.00	\$2,000.00	\$1,798.00	\$1,798.00	\$1,798.00	\$1,798.00	\$202.00
29400	REFACCIONES Y ACCESORIOS MENORES DE EQUIPO DE CÓI	\$10,000.00	\$0.00	\$10,000.00	\$0.00	\$0.00	\$0.00	\$0.00	\$10,000.00
29403	REFACCIONES Y ACCESORIOS MENORES DE CARÁCTER INF	\$10,000.00	\$0.00	\$10,000.00	\$0.00	\$0.00	\$0.00	\$0.00	\$10,000.00
29600	REFACCIONES Y ACCESORIOS MENORES DE EQUIPO DE TR	\$10,000.00	\$0.00	\$10,000.00	\$12,880.00	\$12,880.00	\$12,880.00	\$12,880.00	-\$2,880.00
29603	ARTÍCULOS MENORES DE CARÁCTER DIVERSO PARA USO EI	\$10,000.00	\$0.00	\$10,000.00	\$12,880.00	\$12,880.00	\$12,880.00	\$12,880.00	-\$2,880.00
30000	SERVICIOS GENERALES	\$1,340,865.83	-\$0.08	\$1,340,865.75	\$1,108,203.57	\$1,108,203.57	\$1,108,203.57	\$1,088,041.57	\$232,662.18
31000	SERVICIOS BASICOS	\$274,000.00	\$0.00	\$274,000.00	\$308,961.02	\$308,961.02	\$308,961.02	\$308,961.02	-\$34,961.02
31100	ENERGÍA ELÉCTRICA	\$200,000.00	\$0.00	\$200,000.00	\$208,271.00	\$208,271.00	\$208,271.00	\$208,271.00	-\$8,271.00
31101	ENERGÍA ELÉCTRICA	\$200,000.00	\$0.00	\$200,000.00	\$208,271.00	\$208,271.00	\$208,271.00	\$208,271.00	-\$8,271.00
31300	AGUA	\$50,000.00	\$0.00	\$50,000.00	\$89,088.00	\$89,088.00	\$89,088.00	\$89,088.00	-\$39,088.00
31301	AGUA	\$50,000.00	\$0.00	\$50,000.00	\$89,088.00	\$89,088.00	\$89,088.00	\$89,088.00	-\$39,088.00
31500	TELEFONÍA CELULAR	\$12,000.00	\$0.00	\$12,000.00	\$11,264.00	\$11,264.00	\$11,264.00	\$11,264.00	\$736.00
31501	TELEFONÍA CELULAR	\$12,000.00	\$0.00	\$12,000.00	\$11,264.00	\$11,264.00	\$11,264.00	\$11,264.00	\$736.00
31700	SERVICIOS DE ACCESO DE INTERNET, REDES Y PROCESAMI	\$12,000.00	-\$666.64	\$11,333.36	\$95.00	\$95.00	\$95.00	\$95.00	\$11,238.36
31701	SERVICIOS DE ACCESO DE INTERNET, REDES Y PROCESAMI	\$12,000.00	-\$666.64	\$11,333.36	\$95.00	\$95.00	\$95.00	\$95.00	\$11,238.36
31800	SERVICIOS POSTALES Y TELEGRÁFICOS	\$0.00	\$666.64	\$666.64	\$243.02	\$243.02	\$243.02	\$243.02	\$423.62



UNIVERSIDAD POLITÉCNICA DEL ESTADO DE GUERRERO GUERRERO

Estado Analítico del Ejercicio del Presupuesto por Fuente de Financiamiento Del 01/ene/2016 Al 31/ago/2016

Usu: supervisor
Rep: rptEstadoAnaliticoPresupuestoEgresos_FF

Fecha y | 21/sep/2016
hora de Impresión | 11:41 a.m.

Ejercicio del Presupuesto	Egresos Aprobado Al 31/12/2016	Ampliaciones / (Reducciones) Al 31/12/ 2016	Egresos Modificado Al 31/12/2016	Egresos Comprometido	Egresos Devengado	Egresos Ejercido	Egresos Pagado	Subejercicio
31801	SERVICIO POSTAL	\$0.00	\$666.64	\$666.64	\$243.02	\$243.02	\$243.02	\$423.62
32000	SERVICIOS DE ARRENDAMIENTO	\$0.00	\$26,666.64	\$26,666.64	\$37,776.33	\$37,776.33	\$37,776.33	-\$11,109.69
32300	ARRENDAMIENTO DE MOBILIARIO Y EQUIPO DE ADMINISTRACION	\$0.00	\$25,866.64	\$25,866.64	\$36,732.33	\$36,732.33	\$36,732.33	-\$10,865.69
32301	ARRENDAMIENTO DE EQUIPO Y BIENES INFORMÁTICOS	\$0.00	\$10,000.00	\$10,000.00	\$29,401.62	\$29,401.62	\$29,401.62	-\$19,401.62
32302	ARRENDAMIENTO DE MOBILIARIO	\$0.00	\$15,866.64	\$15,866.64	\$7,330.71	\$7,330.71	\$7,330.71	\$8,535.93
32700	ARRENDAMIENTO DE ACTIVOS INTANGIBLES	\$0.00	\$800.00	\$800.00	\$1,044.00	\$1,044.00	\$1,044.00	-\$244.00
32701	ARRENDAMIENTO DE ACTIVOS INTANGIBLES	\$0.00	\$800.00	\$800.00	\$1,044.00	\$1,044.00	\$1,044.00	-\$244.00
33000	SERVICIOS PROFESIONALES, CIENTIFICOS, TECNICOS Y OTROS	\$360,000.00	\$0.00	\$360,000.00	\$306,344.27	\$306,344.27	\$306,344.27	\$53,655.73
33600	SERVICIOS DE APOYO ADMINISTRATIVO, TRADUCCIÓN, FOTOCOPIADO	\$10,000.00	\$0.00	\$10,000.00	\$1,187.08	\$1,187.08	\$1,187.08	\$8,812.92
33603	IMPRESIONES DE DOCTOS.OFICIALES PARA LA PRESTACIÓN DE SERVICIOS	\$10,000.00	\$0.00	\$10,000.00	\$1,187.08	\$1,187.08	\$1,187.08	\$8,812.92
33800	SERVICIOS DE VIGILANCIA	\$250,000.00	\$0.00	\$250,000.00	\$231,250.00	\$231,250.00	\$231,250.00	\$18,750.00
33801	SERVICIOS DE VIGILANCIA	\$250,000.00	\$0.00	\$250,000.00	\$231,250.00	\$231,250.00	\$231,250.00	\$18,750.00
33900	SERVICIOS PROFESIONALES, CIENTÍFICOS Y TÉCNICOS INTELECTUALES	\$100,000.00	\$0.00	\$100,000.00	\$73,907.19	\$73,907.19	\$73,907.19	\$26,092.81
33901	SUBCONTRATACIÓN DE SERVICIOS CON TERCEROS	\$100,000.00	\$0.00	\$100,000.00	\$73,907.19	\$73,907.19	\$73,907.19	\$26,092.81
34000	SERVICIOS FINANCIEROS, BANCARIOS Y COMERCIALES	\$93,000.00	-\$13,333.36	\$79,666.64	\$50,106.40	\$50,106.40	\$50,106.40	\$29,560.24
34100	SERVICIOS FINANCIEROS Y BANCARIOS	\$3,000.00	\$0.00	\$3,000.00	\$974.40	\$974.40	\$974.40	\$2,025.60
34101	COMISIONES BANCARIAS	\$3,000.00	\$0.00	\$3,000.00	\$974.40	\$974.40	\$974.40	\$2,025.60
34500	SEGURO DE BIENES PATRIMONIALES	\$90,000.00	-\$13,333.36	\$76,666.64	\$49,132.00	\$49,132.00	\$49,132.00	\$27,534.64
34501	SEGUROS DE BIENES PATRIMONIALES	\$90,000.00	-\$13,333.36	\$76,666.64	\$49,132.00	\$49,132.00	\$49,132.00	\$27,534.64
35000	SERVICIOS DE INSTALACION, REPARACION, MANTENIMIENTO Y CONSERVACION	\$200,000.00	\$0.00	\$200,000.00	\$176,057.12	\$176,057.12	\$176,057.12	\$23,942.88
35100	CONSERVACIÓN Y MANTENIMIENTO MENOR DE INMUEBLES	\$15,000.00	\$0.00	\$15,000.00	\$0.00	\$0.00	\$0.00	\$15,000.00
35101	MANTENIMIENTO Y CONSERVACIÓN DE INMUEBLES PARA LA INSTALACIÓN DE EQUIPO	\$15,000.00	\$0.00	\$15,000.00	\$0.00	\$0.00	\$0.00	\$15,000.00
35200	INSTALACIÓN, REPARACIÓN Y MANTENIMIENTO DE MOBILIARIO	\$0.00	\$6,666.64	\$6,666.64	\$9,228.40	\$9,228.40	\$9,228.40	-\$2,561.76
35201	INSTALACIÓN, REPARACIÓN Y MANTENIMIENTO DE MOBILIARIO	\$0.00	\$6,666.64	\$6,666.64	\$9,228.40	\$9,228.40	\$9,228.40	-\$2,561.76
35300	INSTALACIÓN, REPARACIÓN Y MANTENIMIENTO DE EQUIPO DE TRANSPORTE	\$25,000.00	-\$6,666.64	\$18,333.36	\$0.00	\$0.00	\$0.00	\$18,333.36
35301	INSTALACIÓN, REPARACIÓN Y MANTENIMIENTO DE EQUIPO DE TRANSPORTE	\$25,000.00	-\$6,666.64	\$18,333.36	\$0.00	\$0.00	\$0.00	\$18,333.36
35500	REPARACIÓN Y MANTENIMIENTO DE EQUIPO DE TRANSPORTE	\$40,000.00	\$0.00	\$40,000.00	\$25,403.20	\$25,403.20	\$25,403.20	\$14,596.80
35501	REPARACIÓN Y MANTENIMIENTO DE EQUIPO DE TRANSPORTE	\$40,000.00	\$0.00	\$40,000.00	\$25,403.20	\$25,403.20	\$25,403.20	\$14,596.80
35700	INSTALACIÓN, REPARACIÓN Y MANTENIMIENTO DE MAQUINARIA Y EQUIPO	\$20,000.00	\$0.00	\$20,000.00	\$7,043.52	\$7,043.52	\$7,043.52	\$12,956.48
35701	MANTENIMIENTO Y CONSERVACIÓN DE MAQUINARIA Y EQUIPO	\$20,000.00	\$0.00	\$20,000.00	\$7,043.52	\$7,043.52	\$7,043.52	\$12,956.48
35800	SERVICIOS DE LIMPIEZA Y MANEJO DE DESECHOS	\$100,000.00	\$0.00	\$100,000.00	\$134,382.00	\$134,382.00	\$134,382.00	-\$34,382.00
35801	SERVICIOS DE LAVANDERÍA, LIMPIEZA E HIGIENE	\$90,000.00	\$0.00	\$90,000.00	\$134,382.00	\$134,382.00	\$134,382.00	-\$44,382.00



UNIVERSIDAD POLITÉCNICA DEL ESTADO DE GUERRERO GUERRERO

Estado Analítico del Ejercicio del Presupuesto por Fuente de Financiamiento Del 01/ene/2016 Al 31/ago/2016

Usu: supervisor
Rep: rptEstadoAnalíticoPresupuestoEgresos_FF

Fecha y | 21/sep/2016
hora de Impresión | 11:41 a.m.

Ejercicio del Presupuesto		Egresos Aprobado Al 31/12/2016	Ampliaciones / (Reducciones) Al 31/12/ 2016	Egresos Modificado Al 31/12/2016	Egresos Comprometido	Egresos Devengado	Egresos Ejercido	Egresos Pagado	Subejercicio
35802	SERVICIOS DE MANEJO DE DESECHOS	\$10,000.00	\$0.00	\$10,000.00	\$0.00	\$0.00	\$0.00	\$0.00	\$10,000.00
37000	SERVICIOS DE TRASLADO Y VIATICOS	\$123,901.42	-\$13,333.36	\$110,568.06	\$59,780.93	\$59,780.93	\$59,780.93	\$59,780.93	\$50,787.13
37200	PASAJES TERRESTRES	\$20,000.00	\$0.00	\$20,000.00	\$14,640.58	\$14,640.58	\$14,640.58	\$14,640.58	\$5,359.42
37201	PASAJES TERRESTRES	\$20,000.00	\$0.00	\$20,000.00	\$14,640.58	\$14,640.58	\$14,640.58	\$14,640.58	\$5,359.42
37500	VIÁTICOS EN EL PAÍS	\$103,901.42	-\$13,333.36	\$90,568.06	\$45,140.35	\$45,140.35	\$45,140.35	\$45,140.35	\$45,427.71
37501	VIÁTICOS EN EL PAÍS	\$103,901.42	-\$13,333.36	\$90,568.06	\$45,140.35	\$45,140.35	\$45,140.35	\$45,140.35	\$45,427.71
38000	SERVICIOS OFICIALES	\$10,000.00	\$0.00	\$10,000.00	\$14,268.00	\$14,268.00	\$14,268.00	\$14,268.00	-\$4,268.00
38200	GASTOS DE ORDEN SOCIAL Y CULTURAL	\$10,000.00	\$0.00	\$10,000.00	\$14,268.00	\$14,268.00	\$14,268.00	\$14,268.00	-\$4,268.00
38201	GASTOS DE ORDEN SOCIAL Y CULTURAL	\$10,000.00	\$0.00	\$10,000.00	\$14,268.00	\$14,268.00	\$14,268.00	\$14,268.00	-\$4,268.00
39000	OTROS SERVICIOS GENERALES	\$279,964.41	\$0.00	\$279,964.41	\$154,909.50	\$154,909.50	\$154,909.50	\$135,267.50	\$125,054.91
39200	IMPUESTOS Y DERECHOS	\$8,000.00	\$0.00	\$8,000.00	\$0.00	\$0.00	\$0.00	\$0.00	\$8,000.00
39202	OTROS IMPUESTOS Y DERECHOS	\$8,000.00	\$0.00	\$8,000.00	\$0.00	\$0.00	\$0.00	\$0.00	\$8,000.00
39800	IMPUESTO SOBRE NÓMINAS Y OTROS QUE SE DERIVEN DE L	\$271,964.41	\$0.00	\$271,964.41	\$154,909.50	\$154,909.50	\$154,909.50	\$135,267.50	\$117,054.91
39801	IMPUESTO SOBRE NÓMINAS Y OTROS QUE SE DERIVEN DE L	\$271,964.41	\$0.00	\$271,964.41	\$154,909.50	\$154,909.50	\$154,909.50	\$135,267.50	\$117,054.91
Recurso Ordinario Federal		\$11,088,189.00	\$0.00	\$11,088,189.00	\$6,593,278.02	\$6,593,278.02	\$6,593,278.02	\$6,572,453.52	\$4,494,910.96
6ROE Recurso Ordinario Estatal									
10000	SERVICIOS PERSONALES	\$9,111,001.28	\$0.00	\$9,111,001.28	\$5,185,894.50	\$5,185,894.50	\$5,185,894.50	\$5,185,894.50	\$3,925,106.78
11000	REMUNERACIONES AL PERSONAL DE CARACTER PERMANEN	\$7,747,667.26	\$0.00	\$7,747,667.26	\$4,899,320.50	\$4,899,320.50	\$4,899,320.50	\$4,899,320.50	\$2,848,346.76
11300	SUELDOS BASE AL PERSONAL PERMANENTE	\$7,747,667.26	\$0.00	\$7,747,667.26	\$4,899,320.50	\$4,899,320.50	\$4,899,320.50	\$4,899,320.50	\$2,848,346.76
11301	SUELDOS AL PERSONAL DE BASE	\$7,747,667.26	\$0.00	\$7,747,667.26	\$4,899,320.50	\$4,899,320.50	\$4,899,320.50	\$4,899,320.50	\$2,848,346.76
13000	REMUNERACIONES ADICIONALES Y ESPECIALES	\$1,363,334.02	\$0.00	\$1,363,334.02	\$286,574.00	\$286,574.00	\$286,574.00	\$286,574.00	\$1,076,760.02
13200	PRIMAS DE VACACIONES, DOMINICAL Y GRATIFICACIÓN DE F	\$1,363,334.02	\$0.00	\$1,363,334.02	\$286,574.00	\$286,574.00	\$286,574.00	\$286,574.00	\$1,076,760.02
13201	PRIMAS DE VACACIONES	\$0.00	\$138,291.44	\$138,291.44	\$106,409.00	\$106,409.00	\$106,409.00	\$106,409.00	\$31,882.44
13202	PRIMA DOMINICAL	\$209,743.69	-\$138,291.44	\$71,452.25	\$2,306.50	\$2,306.50	\$2,306.50	\$2,306.50	\$69,145.75
13203	GRATIFICACIÓN DE FIN DE AÑO	\$1,153,590.33	\$0.00	\$1,153,590.33	\$177,858.50	\$177,858.50	\$177,858.50	\$177,858.50	\$975,731.83
20000	MATERIALES Y SUMINISTROS	\$431,140.32	-\$9,999.92	\$421,140.40	\$454,412.47	\$454,412.47	\$454,412.47	\$454,412.47	-\$33,272.07
21000	MATERIALES DE ADMINISTRACION, EMISION DE DOCUMENTO:	\$108,000.00	-\$8,733.36	\$99,266.64	\$30,187.33	\$30,187.33	\$30,187.33	\$30,187.33	\$69,079.31
21100	MATERIALES, ÚTILES Y EQUIPOS MENORES DE OFICINA	\$65,000.00	-\$200.00	\$64,800.00	\$19,169.68	\$19,169.68	\$19,169.68	\$19,169.68	\$45,630.32
21102	ARTÍCULOS Y MATERIAL DE OFICINA	\$65,000.00	-\$200.00	\$64,800.00	\$19,169.68	\$19,169.68	\$19,169.68	\$19,169.68	\$45,630.32
21400	MATERIALES, ÚTILES Y EQUIPOS MENORES DE TECNOLOGÍA	\$15,000.00	\$0.00	\$15,000.00	\$487.00	\$487.00	\$487.00	\$487.00	\$14,513.00
21401	SUMINISTROS INFORMÁTICOS	\$15,000.00	\$0.00	\$15,000.00	\$487.00	\$487.00	\$487.00	\$487.00	\$14,513.00



UNIVERSIDAD POLITÉCNICA DEL ESTADO DE GUERRERO GUERRERO

Estado Analítico del Ejercicio del Presupuesto por Fuente de Financiamiento Del 01/ene/2016 Al 31/ago/2016

Usu: supervisor
Rep: rptEstadoAnalíticoPresupuestoEgresos_FF

Fecha y | 21/sep/2016
hora de Impresión | 11:41 a.m.

Ejercicio del Presupuesto		Egresos Aprobado Al 31/12/2016	Ampliaciones / (Reducciones) Al 31/12/ 2016	Egresos Modificado Al 31/12/2016	Egresos Comprometido	Egresos Devengado	Egresos Ejercido	Egresos Pagado	Subejercicio
21500	MATERIAL IMPRESO E INFORMACIÓN DIGITAL	\$3,000.00	\$0.00	\$3,000.00	\$6,366.02	\$6,366.02	\$6,366.02	\$6,366.02	-\$3,366.02
21502	ARTÍCULOS PARA SERVICIOS GENERALES	\$1,500.00	\$0.00	\$1,500.00	\$486.02	\$486.02	\$486.02	\$486.02	\$1,013.98
21504	PRODUCTOS IMPRESOS EN PAPEL	\$1,500.00	\$0.00	\$1,500.00	\$5,880.00	\$5,880.00	\$5,880.00	\$5,880.00	-\$4,380.00
21600	MATERIAL DE LIMPIEZA	\$25,000.00	-\$8,533.36	\$16,466.64	\$4,164.63	\$4,164.63	\$4,164.63	\$4,164.63	\$12,302.01
21601	MATERIALES Y ARTÍCULOS DE LIMPIEZA	\$25,000.00	-\$8,533.36	\$16,466.64	\$4,164.63	\$4,164.63	\$4,164.63	\$4,164.63	\$12,302.01
22000	ALIMENTOS Y UTENSILIOS	\$90,640.32	-\$10,000.00	\$80,640.32	\$106,588.66	\$106,588.66	\$106,588.66	\$106,588.66	-\$25,948.34
22100	PRODUCTOS ALIMENTICIOS PARA PERSONAS	\$88,640.32	-\$10,000.00	\$78,640.32	\$106,588.66	\$106,588.66	\$106,588.66	\$106,588.66	-\$27,948.34
22105	PRODUCTOS DIVERSOS PARA ALIMENTACIÓN DE PERSONAS	\$88,640.32	-\$10,000.00	\$78,640.32	\$106,588.66	\$106,588.66	\$106,588.66	\$106,588.66	-\$27,948.34
22300	UTENSILIOS PARA EL SERVICIO DE ALIMENTACIÓN	\$2,000.00	\$0.00	\$2,000.00	\$0.00	\$0.00	\$0.00	\$0.00	\$2,000.00
22302	ARTÍCULOS PARA EL SERVICIO DE ALIMENTACIÓN	\$2,000.00	\$0.00	\$2,000.00	\$0.00	\$0.00	\$0.00	\$0.00	\$2,000.00
24000	MATERIALES Y ARTICULOS DE CONSTRUCCION Y DE REPARA	\$2,500.00	\$12,800.08	\$15,300.08	\$13,277.63	\$13,277.63	\$13,277.63	\$13,277.63	\$2,022.45
24200	CEMENTO Y PRODUCTOS DE CONCRETO	\$2,500.00	-\$800.00	\$1,700.00	\$0.00	\$0.00	\$0.00	\$0.00	\$1,700.00
24201	CEMENTO Y PRODUCTOS DE CONCRETO	\$2,500.00	-\$800.00	\$1,700.00	\$0.00	\$0.00	\$0.00	\$0.00	\$1,700.00
24600	MATERIAL ELÉCTRICO Y ELECTRÓNICO	\$0.00	\$4,800.00	\$4,800.00	\$6,367.00	\$6,367.00	\$6,367.00	\$6,367.00	-\$1,567.00
24603	MATERIAL DE FERRETERÍA ELÉCTRICO	\$0.00	\$4,800.00	\$4,800.00	\$6,367.00	\$6,367.00	\$6,367.00	\$6,367.00	-\$1,567.00
24900	OTROS MATERIALES Y ARTÍCULOS DE CONSTRUCCIÓN Y RE	\$0.00	\$8,800.08	\$8,800.08	\$6,910.63	\$6,910.63	\$6,910.63	\$6,910.63	\$1,889.45
24901	OTROS MATERIALES DE FERRETERÍA PARA CONSTRUCCIÓN	\$0.00	\$2,800.08	\$2,800.08	\$2,270.63	\$2,270.63	\$2,270.63	\$2,270.63	\$529.45
24904	OTROS PRODUCTOS QUÍMICOS PARA CONSTRUCCIÓN Y REI	\$0.00	\$6,000.00	\$6,000.00	\$4,640.00	\$4,640.00	\$4,640.00	\$4,640.00	\$1,360.00
25000	PRODUCTOS QUIMICOS, FARMACEUTICOS Y DE LABORATORI	\$115,000.00	-\$5,933.36	\$109,066.64	\$129,761.00	\$129,761.00	\$129,761.00	\$129,761.00	-\$20,694.36
25100	PRODUCTOS QUÍMICOS BÁSICOS	\$5,000.00	-\$3,333.36	\$1,666.64	\$0.00	\$0.00	\$0.00	\$0.00	\$1,666.64
25102	SUBSTANCIAS Y PRODUCTOS QUÍMICOS BÁSICOS	\$5,000.00	-\$3,333.36	\$1,666.64	\$0.00	\$0.00	\$0.00	\$0.00	\$1,666.64
25300	MEDICINAS Y PRODUCTOS FARMACÉUTICOS	\$100,000.00	-\$1,333.36	\$98,666.64	\$123,738.37	\$123,738.37	\$123,738.37	\$123,738.37	-\$25,071.73
25301	MEDICINAS Y PRODUCTOS FARMACÉUTICOS DE APLICACIÓN	\$100,000.00	-\$1,333.36	\$98,666.64	\$123,738.37	\$123,738.37	\$123,738.37	\$123,738.37	-\$25,071.73
25400	MATERIALES, ACCESORIOS Y SUMINISTROS MÉDICOS	\$0.00	\$1,333.36	\$1,333.36	\$5,823.70	\$5,823.70	\$5,823.70	\$5,823.70	-\$4,490.34
25402	MATERIAL QUIRÚRGICO Y DE LABORATORIO DE USO EN EL Á	\$0.00	\$1,333.36	\$1,333.36	\$5,823.70	\$5,823.70	\$5,823.70	\$5,823.70	-\$4,490.34
25500	MATERIALES, ACCESORIOS Y SUMINISTROS DE LABORATOR	\$10,000.00	-\$2,800.00	\$7,200.00	\$127.01	\$127.01	\$127.01	\$127.01	\$7,072.99
25501	MATERIAL QUIRÚRGICO Y DE LABORATORIO	\$10,000.00	-\$2,800.00	\$7,200.00	\$127.01	\$127.01	\$127.01	\$127.01	\$7,072.99
25600	FIBRAS SINTÉTICAS, HULES, PLÁSTICOS Y DERIVADOS	\$0.00	\$200.00	\$200.00	\$71.92	\$71.92	\$71.92	\$71.92	\$128.08
25601	FIBRAS SINTÉTICAS, HULES, PLÁSTICOS Y DERIVADOS	\$0.00	\$200.00	\$200.00	\$71.92	\$71.92	\$71.92	\$71.92	\$128.08
26000	COMBUSTIBLES, LUBRICANTES Y ADITIVOS	\$100,000.00	\$0.00	\$100,000.00	\$157,598.44	\$157,598.44	\$157,598.44	\$157,598.44	-\$57,598.44
26100	COMBUSTIBLES, LUBRICANTES Y ADITIVOS	\$100,000.00	\$0.00	\$100,000.00	\$157,598.44	\$157,598.44	\$157,598.44	\$157,598.44	-\$57,598.44
26101	COMBUSTIBLES, LUBRICANTES Y ADITIVOS	\$100,000.00	\$0.00	\$100,000.00	\$157,598.44	\$157,598.44	\$157,598.44	\$157,598.44	-\$57,598.44





UNIVERSIDAD POLITÉCNICA DEL ESTADO DE GUERRERO GUERRERO

Estado Analítico del Ejercicio del Presupuesto por Fuente de Financiamiento Del 01/ene/2016 Al 31/ago/2016

Usu: supervisor
Rep: rptEstadoAnalíticoPresupuestoEgresos_FF

Fecha y hora de Impresión | 21/sep/2016
11:41 a.m.

Ejercicio del Presupuesto	Egresos Aprobado Al 31/12/2016	Ampliaciones / (Reducciones) Al 31/12/ 2016	Egresos Modificado Al 31/12/2016	Egresos Comprometido	Egresos Devengado	Egresos Ejercido	Egresos Pagado	Subejercicio
27000 VESTUARIO, BLANCOS, PRENDAS DE PROTECCION Y ARTICUL	\$0.00	\$1,866.64	\$1,866.64	\$2,725.92	\$2,725.92	\$2,725.92	\$2,725.92	-\$859.28
27100 VESTUARIO Y UNIFORMES	\$0.00	\$1,866.64	\$1,866.64	\$2,725.92	\$2,725.92	\$2,725.92	\$2,725.92	-\$859.28
27106 PRODUCTOS TEXTILES ADQUIRIDOS COMO VESTUARIO Y UN	\$0.00	\$1,866.64	\$1,866.64	\$2,725.92	\$2,725.92	\$2,725.92	\$2,725.92	-\$859.28
29000 HERRAMIENTAS, REFACCIONES Y ACCESORIOS MENORES	\$15,000.00	\$0.08	\$15,000.08	\$14,273.49	\$14,273.49	\$14,273.49	\$14,273.49	\$726.59
29200 REFACCIONES Y ACCESORIOS MENORES DE EDIFICIOS	\$0.00	\$2,333.36	\$2,333.36	\$1,892.50	\$1,892.50	\$1,892.50	\$1,892.50	\$440.86
29202 MATERIAL MENOR DE FERRETERÍA PARA USO EN EDIFICIOS	\$0.00	\$2,333.36	\$2,333.36	\$1,892.50	\$1,892.50	\$1,892.50	\$1,892.50	\$440.86
29300 REFACCIONES Y ACCESORIOS MENORES DE MOBILIARIO Y E	\$0.00	\$3,466.72	\$3,466.72	\$4,327.20	\$4,327.20	\$4,327.20	\$4,327.20	-\$860.48
29301 MATERIAL MENOR DE FERRETERÍA PARA MOBILIARIO Y EQU	\$0.00	\$3,466.72	\$3,466.72	\$4,327.20	\$4,327.20	\$4,327.20	\$4,327.20	-\$860.48
29600 REFACCIONES Y ACCESORIOS MENORES DE EQUIPO DE TRAF	\$15,000.00	-\$5,800.00	\$9,200.00	\$8,053.79	\$8,053.79	\$8,053.79	\$8,053.79	\$1,146.21
29603 ARTICULOS MENORES DE CARÁCTER DIVERSO PARA USO EI	\$15,000.00	-\$5,800.00	\$9,200.00	\$8,053.79	\$8,053.79	\$8,053.79	\$8,053.79	\$1,146.21
30000 SERVICIOS GENERALES	\$1,311,658.40	\$10,000.00	\$1,321,658.40	\$879,476.03	\$879,476.03	\$879,476.03	\$859,834.03	\$442,182.37
31000 SERVICIOS BASICOS	\$242,000.00	\$0.00	\$242,000.00	\$95,567.96	\$95,567.96	\$95,567.96	\$95,567.96	\$146,432.04
31100 ENERGÍA ELÉCTRICA	\$150,000.00	\$0.00	\$150,000.00	\$0.00	\$0.00	\$0.00	\$0.00	\$150,000.00
31101 ENERGÍA ELÉCTRICA	\$150,000.00	\$0.00	\$150,000.00	\$0.00	\$0.00	\$0.00	\$0.00	\$150,000.00
31300 AGUA	\$80,000.00	\$0.00	\$80,000.00	\$89,088.00	\$89,088.00	\$89,088.00	\$89,088.00	-\$9,088.00
31301 AGUA	\$80,000.00	\$0.00	\$80,000.00	\$89,088.00	\$89,088.00	\$89,088.00	\$89,088.00	-\$9,088.00
31500 TELEFONÍA CELULAR	\$10,000.00	\$0.00	\$10,000.00	\$6,044.00	\$6,044.00	\$6,044.00	\$6,044.00	\$3,956.00
31501 TELEFONÍA CELULAR	\$10,000.00	\$0.00	\$10,000.00	\$6,044.00	\$6,044.00	\$6,044.00	\$6,044.00	\$3,956.00
31700 SERVICIOS DE ACCESO DE INTERNET, REDES Y PROCESAMI	\$1,000.00	\$0.00	\$1,000.00	\$0.00	\$0.00	\$0.00	\$0.00	\$1,000.00
31701 SERVICIOS DE ACCESO DE INTERNET, REDES Y PROCESAMI	\$1,000.00	\$0.00	\$1,000.00	\$0.00	\$0.00	\$0.00	\$0.00	\$1,000.00
31800 SERVICIOS POSTALES Y TELEGRÁFICOS	\$1,000.00	\$0.00	\$1,000.00	\$435.96	\$435.96	\$435.96	\$435.96	\$564.04
31801 SERVICIO POSTAL	\$1,000.00	\$0.00	\$1,000.00	\$435.96	\$435.96	\$435.96	\$435.96	\$564.04
32000 SERVICIOS DE ARRENDAMIENTO	\$30,000.00	\$0.00	\$30,000.00	\$23,040.52	\$23,040.52	\$23,040.52	\$23,040.52	\$6,959.48
32300 ARRENDAMIENTO DE MOBILIARIO Y EQUIPO DE ADMINISTRA	\$30,000.00	\$0.00	\$30,000.00	\$23,040.52	\$23,040.52	\$23,040.52	\$23,040.52	\$6,959.48
32301 ARRENDAMIENTO DE EQUIPO Y BIENES INFORMÁTICOS	\$30,000.00	\$0.00	\$30,000.00	\$23,040.52	\$23,040.52	\$23,040.52	\$23,040.52	\$6,959.48
33000 SERVICIOS PROFESIONALES, CIENTIFICOS, TECNICOS Y OTR	\$345,000.00	\$0.00	\$345,000.00	\$343,491.80	\$343,491.80	\$343,491.80	\$343,491.80	\$1,508.20
33100 SERVICIOS LEGALES, DE CONTABILIDAD, AUDITORÍA Y RELAI	\$5,000.00	\$0.00	\$5,000.00	\$0.00	\$0.00	\$0.00	\$0.00	\$5,000.00
33101 ASESORÍAS ASOCIADAS A CONVENIOS, TRATADOS O ACUER	\$2,500.00	\$0.00	\$2,500.00	\$0.00	\$0.00	\$0.00	\$0.00	\$2,500.00
33103 SERVICIOS RELACIONADOS CON PROCEDIMIENTOS JURISDI	\$2,500.00	\$0.00	\$2,500.00	\$0.00	\$0.00	\$0.00	\$0.00	\$2,500.00
33600 SERVICIOS DE APOYO ADMINISTRATIVO, TRADUCCIÓN, FOTC	\$10,000.00	\$0.00	\$10,000.00	\$735.10	\$735.10	\$735.10	\$735.10	\$9,264.90
33603 IMPRESIONES DE DOCTOS.OFICIALES PARA LA PRESTACIÓN	\$10,000.00	\$0.00	\$10,000.00	\$735.10	\$735.10	\$735.10	\$735.10	\$9,264.90
33800 SERVICIOS DE VIGILANCIA	\$230,000.00	\$0.00	\$230,000.00	\$138,750.00	\$138,750.00	\$138,750.00	\$138,750.00	\$91,250.00



UNIVERSIDAD POLITÉCNICA DEL ESTADO DE GUERRERO GUERRERO

Estado Analítico del Ejercicio del Presupuesto por Fuente de Financiamiento Del 01/ene/2016 Al 31/ago/2016

Usr: supervisor
Rep: rptEstadoAnalíticoPresupuestoEgresos_FF

Fecha y hora de Impresión | 21/sep/2016
11:41 a.m.

Ejercicio del Presupuesto		Egresos Aprobado Al 31/12/2016	Ampliaciones / (Reducciones) Al 31/12/ 2016	Egresos Modificado Al 31/12/2016	Egresos Comprometido	Egresos Devengado	Egresos Ejercido	Egresos Pagado	Subejercicio
33801	SERVICIOS DE VIGILANCIA	\$230,000.00	\$0.00	\$230,000.00	\$138,750.00	\$138,750.00	\$138,750.00	\$138,750.00	\$91,250.00
33900	SERVICIOS PROFESIONALES, CIENTÍFICOS Y TÉCNICOS INTE	\$100,000.00	\$0.00	\$100,000.00	\$204,006.70	\$204,006.70	\$204,006.70	\$204,006.70	-\$104,006.70
33901	SUBCONTRATACIÓN DE SERVICIOS CON TERCEROS	\$100,000.00	\$0.00	\$100,000.00	\$204,006.70	\$204,006.70	\$204,006.70	\$204,006.70	-\$104,006.70
34000	SERVICIOS FINANCIEROS, BANCARIOS Y COMERCIALES	\$75,000.00	\$0.00	\$75,000.00	\$3,543.80	\$3,543.80	\$3,543.80	\$3,543.80	\$71,456.20
34100	SERVICIOS FINANCIEROS Y BANCARIOS	\$10,000.00	\$0.00	\$10,000.00	\$3,543.80	\$3,543.80	\$3,543.80	\$3,543.80	\$6,456.20
34101	COMISIONES BANCARIAS	\$10,000.00	\$0.00	\$10,000.00	\$3,543.80	\$3,543.80	\$3,543.80	\$3,543.80	\$6,456.20
34500	SEGURO DE BIENES PATRIMONIALES	\$65,000.00	\$0.00	\$65,000.00	\$0.00	\$0.00	\$0.00	\$0.00	\$65,000.00
34501	SEGUROS DE BIENES PATRIMONIALES	\$65,000.00	\$0.00	\$65,000.00	\$0.00	\$0.00	\$0.00	\$0.00	\$65,000.00
35000	SERVICIOS DE INSTALACION, REPARACION, MANTENIMIENTO	\$151,000.00	\$0.00	\$151,000.00	\$53,852.14	\$53,852.14	\$53,852.14	\$53,852.14	\$97,147.86
35100	CONSERVACIÓN Y MANTENIMIENTO MENOR DE INMUEBLES	\$6,000.00	\$0.00	\$6,000.00	\$0.00	\$0.00	\$0.00	\$0.00	\$6,000.00
35101	MANTENIMIENTO Y CONSERVACIÓN DE INMUEBLES PARA LA	\$6,000.00	\$0.00	\$6,000.00	\$0.00	\$0.00	\$0.00	\$0.00	\$6,000.00
35500	REPARACIÓN Y MANTENIMIENTO DE EQUIPO DE TRANSPORT	\$10,000.00	\$0.00	\$10,000.00	\$8,634.14	\$8,634.14	\$8,634.14	\$8,634.14	\$1,365.86
35501	REPARACIÓN Y MANTENIMIENTO DE EQUIPO DE TRANSPORT	\$10,000.00	\$0.00	\$10,000.00	\$8,634.14	\$8,634.14	\$8,634.14	\$8,634.14	\$1,365.86
35700	INSTALACIÓN, REPARACIÓN Y MANTENIMIENTO DE MAQUINA	\$25,000.00	\$0.00	\$25,000.00	\$0.00	\$0.00	\$0.00	\$0.00	\$25,000.00
35701	MANTENIMIENTO Y CONSERVACIÓN DE MAQUINARIA Y EQUI	\$25,000.00	\$0.00	\$25,000.00	\$0.00	\$0.00	\$0.00	\$0.00	\$25,000.00
35800	SERVICIOS DE LIMPIEZA Y MANEJO DE DESECHOS	\$110,000.00	\$0.00	\$110,000.00	\$45,218.00	\$45,218.00	\$45,218.00	\$45,218.00	\$64,782.00
35801	SERVICIOS DE LAVANDERÍA, LIMPIEZA E HIGIENE	\$100,000.00	\$0.00	\$100,000.00	\$43,750.00	\$43,750.00	\$43,750.00	\$43,750.00	\$56,250.00
35802	SERVICIOS DE MANEJO DE DESECHOS	\$10,000.00	\$0.00	\$10,000.00	\$1,468.00	\$1,468.00	\$1,468.00	\$1,468.00	\$8,532.00
37000	SERVICIOS DE TRASLADO Y VIATICOS	\$185,408.40	\$0.00	\$185,408.40	\$158,634.21	\$158,634.21	\$158,634.21	\$158,634.21	\$26,774.19
37200	PASAJES TERRESTRES	\$25,000.00	\$0.00	\$25,000.00	\$18,789.95	\$18,789.95	\$18,789.95	\$18,789.95	\$6,210.05
37201	PASAJES TERRESTRES	\$25,000.00	\$0.00	\$25,000.00	\$18,789.95	\$18,789.95	\$18,789.95	\$18,789.95	\$6,210.05
37500	VIÁTICOS EN EL PAÍS	\$160,408.40	\$0.00	\$160,408.40	\$139,844.26	\$139,844.26	\$139,844.26	\$139,844.26	\$20,564.14
37501	VIÁTICOS EN EL PAÍS	\$160,408.40	\$0.00	\$160,408.40	\$139,844.26	\$139,844.26	\$139,844.26	\$139,844.26	\$20,564.14
38000	SERVICIOS OFICIALES	\$8,000.00	\$10,000.00	\$18,000.00	\$46,436.10	\$46,436.10	\$46,436.10	\$46,436.10	-\$28,436.10
38200	GASTOS DE ORDEN SOCIAL Y CULTURAL	\$3,000.00	\$0.00	\$3,000.00	\$0.00	\$0.00	\$0.00	\$0.00	\$3,000.00
38201	GASTOS DE ORDEN SOCIAL Y CULTURAL	\$3,000.00	\$0.00	\$3,000.00	\$0.00	\$0.00	\$0.00	\$0.00	\$3,000.00
38300	CONGRESOS Y CONVENCIONES	\$5,000.00	\$0.00	\$5,000.00	\$5,220.00	\$5,220.00	\$5,220.00	\$5,220.00	-\$220.00
38301	CONGRESOS Y CONVENCIONES	\$5,000.00	\$0.00	\$5,000.00	\$5,220.00	\$5,220.00	\$5,220.00	\$5,220.00	-\$220.00
38500	GASTOS DE REPRESENTACIÓN	\$0.00	\$10,000.00	\$10,000.00	\$41,216.10	\$41,216.10	\$41,216.10	\$41,216.10	-\$31,216.10
38501	GASTOS DE REPRESENTACIÓN	\$0.00	\$10,000.00	\$10,000.00	\$41,216.10	\$41,216.10	\$41,216.10	\$41,216.10	-\$31,216.10
39000	OTROS SERVICIOS GENERALES	\$275,250.00	\$0.00	\$275,250.00	\$154,909.50	\$154,909.50	\$154,909.50	\$135,267.50	\$120,340.50
39200	IMPUESTOS Y DERECHOS	\$10,000.00	\$0.00	\$10,000.00	\$0.00	\$0.00	\$0.00	\$0.00	\$10,000.00



UNIVERSIDAD POLITÉCNICA DEL ESTADO DE GUERRERO GUERRERO


Estado Analítico del Ejercicio del Presupuesto por Fuente de Financiamiento Del 01/ene/2016 Al 31/ago/2016


Usu: supervisor
Rep: rptEstadoAnaliticoPresupuestoEgresos_FF


Fecha y hora de Impresión | 21/sep/2016
11:41 a.m.


Ejercicio del Presupuesto	Egresos Aprobado Al 31/12/2016	Ampliaciones / (Reducciones) Al 31/12/ 2016	Egresos Modificado Al 31/12/2016	Egresos Comprometido	Egresos Devengado	Egresos Ejercido	Egresos Pagado	Subejercicio
39202 OTROS IMPUESTOS Y DERECHOS	\$10,000.00	\$0.00	\$10,000.00	\$0.00	\$0.00	\$0.00	\$0.00	\$10,000.00
39800 IMPUESTO SOBRE NÓMINAS Y OTROS QUE SE DERIVEN DE L	\$265,250.00	\$0.00	\$265,250.00	\$154,909.50	\$154,909.50	\$154,909.50	\$135,267.50	\$110,340.50
39801 IMPUESTO SOBRE NÓMINAS Y OTROS QUE SE DERIVEN DE L	\$265,250.00	\$0.00	\$265,250.00	\$154,909.50	\$154,909.50	\$154,909.50	\$135,267.50	\$110,340.50
Recurso Ordinario Estatal	\$10,853,800.00	\$0.00	\$10,853,800.00	\$6,519,783.00	\$6,519,783.00	\$6,519,783.00	\$6,500,141.00	\$4,334,017.00
Total	\$26,241,989.00	\$859,800.00	\$26,101,789.00	\$17,244,053.36	\$17,244,053.36	\$17,242,174.36	\$17,151,571.62	\$8,857,735.72




 C.P. JORGE CONTRERAS NAVA
 JEFE DEL DEPARTAMENTO DE RECURSOS FINANCIEROS


 LIC. JOSE LUIS PATINO SOBERANIS
 RECTOR


 C.P. FRANCISCO ARCOS GARCIA
 ENCARGADO DE LA SECRETARIA ADMINISTRATIVA


 C.P. MARICELA SANCHEZ VALLE
 COMISARIO PUBLICO.

