



UNIVERSIDAD TECNOLÓGICA
DE LA COSTA GRANDE
DE GUERRERO

POA 2019

Programa Operativo Anual



GOBIERNO DEL ESTADO DE
GUERRERO
2015 - 2021



SEP
SECRETARÍA DE
EDUCACIÓN PÚBLICA



Secretaría de
Educación Guerrero



Carretera Nal. Acapulco -
Zihuatanejo, Km. 201
Ejido el Cocotero.
Petatlán, Gro.

1. PRESENTACIÓN.

El Programa Operativo Anual 2019, es un documento en el cual, se formularon una serie de estrategias e indicadores que deberán observarse, mediante la realización de actividades que contribuyan a los objetivos nacionales, las cuales están sujetas a su evaluación cuatrimestral. Establece las políticas, estrategias y líneas de acción para formar profesionistas altamente capacitados con sentido de responsabilidad e innovación que contribuyan al desarrollo económico y social del estado y del país, a través de programas educativos pertinentes a las necesidades del sector productivo para así llegar a ser una institución de calidad.

La estructura del análisis, está plasmada en los objetivos y estrategias del Programa Sectorial de Educación 2013 – 2018 al igual que el PIDE y define como objetivos en materia educativa las siguientes acciones:

- Fortalecer la calidad y pertinencia de la educación media superior, superior y formación para el trabajo, a fin de que contribuyan al desarrollo de México.
- Asegurar mayor cobertura, inclusión y equidad educativa entre todos los grupos de la población para la construcción de una sociedad más justa.
- Fortalecer la práctica de actividades físicas y deportivas como un componente de la educación integral.
- Promover y difundir el arte y la cultura como recursos formativos privilegiados para impulsar la educación integral.
- Impulsar la educación científica y tecnológica como elemento indispensable para la transformación de México en una sociedad del conocimiento

El POA 2019 a través de sus 12 procesos considera los principales ejes para evaluar la calidad: eficiencia, eficacia, pertinencia, vinculación y equidad de género.


Para fortalecer las necesidades de operación de la Universidad de la Costa Grande de Guerrero se requiere dar cumplimiento a las siguientes metas contenidas en el POA 2019:

- Académico
- Vinculación
- Equidad de Género
- Gestión

La planeación participativa en la que se integran representantes de las distintas áreas académicas y administrativas, permite detectar mediante diagnósticos las diferentes áreas de oportunidad para implementar de manera eficaz y eficiente programas de atención que puedan ser evaluados periódicamente, con el propósito de alcanzar los objetivos y metas institucionales.

La participación y compromiso de todos los que forman parte de la institución nos lleva por el camino correcto para alcanzar la consolidación institucional y ofrecer Programas Educativos pertinentes y de calidad que requiere el sector productivo y la sociedad.

“Educación de excelencia con compromiso social”

A handwritten signature in black ink, consisting of a circular scribble with a vertical line through it and a long horizontal stroke extending to the right.

C.P. René Galeana Salgado

Rector

II. DIAGNÓSTICO

El diagnóstico de resultados del programa operativo anual 2018, tiene como finalidad observar los logros alcanzados, así como las actividades que no se pudieron concretar en la implementación de dicho programa y consolidarlos como de referencia en la formulación del programa operativo anual 2019.

Los resultados obtenidos en el programa operativo anual 2018 son:

NO.	PROCESO	% DE CUMPLIMIENTO
1	PORCENTAJE DE PROGRAMAS EVALUABLES DE TSU CERTIFICADOS EN EL NIVEL 1 DE CIEES Y/O ACREDITADOS POR ALGÚN ORGANISMO RECONOCIDO POR EL COPAES.	100%
2	EGRESADOS DE TSU INSCRITOS EN LA CONTINUIDAD DE ESTUDIOS.	80%
3	NÚMERO DE ESTUDIANTES INSCRITOS EN TSU.	90%
4	ATENCIÓN PSICOPEDAGÓGICA.	100%
5	NÚMERO DE CONVENIOS FIRMADOS ANUALMENTE CON EL SECTOR PRODUCTIVO.	100%
6	NÚMERO DE ESTUDIANTES INSCRITOS EN PROGRAMAS DE INTERCAMBIO O MOVILIDAD EN INSTITUCIONES EXTRANJERAS.	100%
7	TORNEOS DEPORTIVOS.	100%
8	PRESENTACIONES ARTÍSTICAS Y CULTURALES.	100%
9	EQUIPOS DE CÓMPUTO.	100%
10	EDIFICIOS DE LABORATORIOS Y TALLERES.	100%
11	PORCENTAJE DE ESTUDIANTES MUJERES BECADAS.	100%
12	NÚMERO DE ALUMNOS ATENDIDOS CON ALGÚN TIPO DE DISCAPACIDAD.	0.33%
13	NÚMERO DE ALUMNOS DE ORIGEN INDÍGENA ATENDIDOS EN LA INSTITUCIÓN.	0.17%

III. IMPACTO

1.- PORCENTAJE DE PROGRAMAS EVALUABLES DE TSU CERTIFICADOS EN EL NIVEL 1 DE CIEES Y/O ACREDITADOS POR ALGÚN ORGANISMO RECONOCIDO POR EL COPAES.

Elevar y mantener la calidad de la educación en todos los programas educativos que se imparten en la institución tales como la certificación de los PE por organismos reconocidos por la Secretaría de Educación Pública.

El cumplimiento de este proceso fue del 100% de la meta anual, se reprogramaron 3 certificaciones/acreditaciones de las 4 que se tenían contempladas por disponibilidad de tiempo de la casa certificadora para el 2018. Así mismo recalcar que los 3 Programas Educativos que se reprogramaron, lograron obtener el nivel 1.

2.- EGRESADOS DE TSU INSCRITOS EN LA CONTINUIDAD DE ESTUDIOS.

En referencia a las actividades programadas dentro del Programa Operativo Anual 2018, las cuales son la revisión de listas de inscripción y análisis del porcentaje de continuidad se reflejaron al 100% los resultados dentro del periodo a informar.

Derivado del trabajo que se ha venido realizando, se superó lo programado en la continuidad de estudios un 13% más de lo proyectado.

3.- NÚMERO DE ESTUDIANTES INSCRITOS EN TSU.

Para este periodo a informar, se logró llegar a 1027 alumnos inscritos de nuevo ingreso, un total de 848 alumnos se reinscribieron en TSU, logrando así una matrícula total de TSU de 1875 estudiantes inscritos en el periodo que se informa.

Logrando así un 90% de la meta anual.

4.- ATENCIÓN PSICOPEDAGÓGICA.

Se realizaron los 4 programas de Atención Psicopedagógica los cuales se tenían programados para el año 2018, logrando así el 100% de la meta anual, así mismo se llevaron a cabo 13 conferencias y 8 talleres de Integración Grupal, teniendo como objetivo que el alumno mejore sus habilidades sociales y afectivas dentro del entorno escolar.

Se superó la meta proyectada de sesiones a 1252 de las 800 programadas para el periodo.

5.- NÚMERO DE CONVENIOS FIRMADOS ANUALMENTE CON EL SECTOR PRODUCTIVO.

Uno de los objetivos de este proceso es profundizar la vinculación con los diversos sectores productivos, para esto es necesario llevar a cabo diferentes estrategias tales como interactuar con las empresas y crear espacios de participación para los empresarios. Cabe mencionar que se superó la meta anual de Firmas de Convenios con todos los sectores, logrando que se firmaran 38 convenios de los cuales se tenían contemplados 33 en el año, resaltando el Sector Privado con un mayor número de convenios firmados anualmente.

Este proceso logró el 100% de la meta anual programada.

6.- NÚMERO DE ESTUDIANTES INSCRITOS EN PROGRAMAS DE INTERCAMBIO O MOVILIDAD EN INSTITUCIONES EXTRANJERAS.

Para promover la movilidad estudiantil es necesario establecer vínculos y cooperación con instituciones extranjeras, compartiendo experiencias y mejores prácticas en materia de internacionalización.

En el periodo que se informa se logró el 100% de lo proyectado, se superó la meta con 182 alumnos beneficiados en programas de intercambio o movilidad en instituciones extranjeras, así mismo mencionar que 64 alumnos presentaron el examen de certificación KET y PET superando la meta de la actividad proyectada.

7.- TORNEOS DEPORTIVOS.

Complementar e impulsar la práctica regular de actividades físicas y deportivas entre los estudiantes, fomentando hábitos que propicien una vida sana y contribuyan al desarrollo de la salud, bienestar físico y emocional de los alumnos.

Se llevaron a cabo 50 torneos deportivos de los cuales estaban proyectados 45 y resaltan las diferentes ligas municipales en distintas disciplinas y el Encuentro Nacional de Universidades en Zihuatanejo, Guerrero.

Este proceso superó la meta de lo programado para el año 2018.

8.- PRESENTACIONES ARTÍSTICAS Y CULTURALES.

Este proceso consiste en fomentar la formación integral de los estudiantes mediante actividades extracurriculares que propicien el aprecio por la cultura y las artes.

Se realizaron diversas presentaciones en el año, logrando llegar a la meta proyectada de 15 presentaciones en el periodo a informar.

9.- EQUIPOS DE CÓMPUTO.

Con la finalidad de cubrir las necesidades de equipamiento de los laboratorios de los Programas Educativos de Operaciones Comerciales Internacionales Área Negocios Internacionales y Gastronomía, se programó la adquisición de equipo con recursos del Programa de Fortalecimiento de la Calidad Educativa, sin embargo por recortes presupuestales no se recibió el monto autorizado, por lo que no se llevó a cabo la actividad proyectada.

Este indicador se cumplió al 100% de lo programado para el año 2018.

10.- EDIFICIOS DE LABORATORIOS Y TALLERES.

Este proceso consiste en contar con instalaciones y equipamiento de talleres y laboratorios modernos y con tecnologías de última generación y gestionar ante las diversas instancias de gobierno mayores recursos financieros para infraestructura.

Se logró el 100% antes de lo planeado ya que el Laboratorio pesado del PE de Gastronomía fue concluido por la constructora responsable un cuatrimestre antes de lo programado para poder cubrir los espacios requeridos para el nuevo ciclo escolar.

11.- PORCENTAJE DE ESTUDIANTES MUJERES BECADAS.

El objetivo de este proceso es elaborar, difundir, orientar y apoyar con diferentes becas para que sean beneficiadas las alumnas más vulnerables, con la finalidad de asegurar su permanencia en la institución y brindarles la oportunidad de concluir una carrera profesional.

Se logró becar a 1171 alumnas de los nueve Programas Educativos que ofrece la UTCGG, logrando el 100% la meta anual programada.

12.- NÚMERO DE ALUMNOS ATENDIDOS CON ALGÚN TIPO DE DISCAPACIDAD.

El proceso consiste en identificar, gestionar y apoyar con algún tipo de beca a los alumnos con discapacidad que ingresan a la institución, esto mediante la aplicación de cuestionarios a los tutores para detección de personas con capacidades diferentes y buscar los apoyos para posteriormente asignarlos.

Se programó atender a 10 alumnos, sin embargo la meta se superó al atender a 14 alumnos.

13.- NÚMERO DE ALUMNOS DE ORIGEN INDÍGENA ATENDIDOS EN LA INSTITUCIÓN.

Incrementar la atención a la demanda de estudios de nivel superior de los grupos étnicos originarios de las entidades en donde la institución tiene presencia.

Durante el periodo a reportar se logró la inscripción de 5 alumnos de origen indígena, de los cuales 6 estaban programados.

IV.- CONSISTENCIA

<p>Procesos y Objetivos del Programa Operativo Anual</p> <p style="text-align: center;">POA</p>	<p>Programas y Objetivos del Plan Institucional de Desarrollo</p> <p style="text-align: center;">PIDE</p>
<p>Proceso 1: Porcentaje de estudiantes que realiza estudios en programas de TSU certificados en el nivel 1 de CIEES y/o acreditados por el COPAES.</p> <p>Elevar y mantener la calidad de la educación en todos los programas que se imparten, incluyendo el conjunto de actividades que realizan las instituciones que conforman el subsistema, manteniendo el liderazgo de la calidad educativa bajo los estándares nacionales e internacionales.</p>	<p>Programa: Docencia.</p> <p>Eje: Planes y Programas de Estudio</p> <ul style="list-style-type: none"> Número de estudiantes en Programas educativos de TSU certificados por CIEES y/o por COPAES.
<p>Proceso 2: Número de estudiantes inscritos en TSU.</p> <p>Asegurar una mayor participación de las Universidades Tecnológicas en el esfuerzo de cobertura en educación superior, atendiendo criterios de inclusión, equidad educativa y calidad, realizando un esfuerzo para la utilización óptima de la infraestructura física y humana disponible.</p>	<p>Programa: Docencia.</p> <p>Eje: Matrícula.</p> <p>Número de alumnos de nuevo ingreso de TSU.</p>
<p>Proceso 3: Atención Psicopedagógica.</p> <p>Consolidar la permanencia y eficiencia terminal de los estudiantes de las Universidades Tecnológicas por medio de estrategias y acciones que permitan superar los estándares nacionales e internacionales.</p>	<p>Programa: Docencia</p> <p>Eje: Servicios de apoyo al estudiante</p> <ul style="list-style-type: none"> Índice de tutorías grupales de TSU. <p>Índice de asesorías académicas que reciben los alumnos.</p>
<p>Proceso 4: Número de convenios firmados anualmente con el sector productivo.</p> <p>Profundizar la vinculación con los diversos sectores productivos, alentando la revisión permanente de la oferta educativa de manera tal que la pertinencia de los programas académicos asegure la empleabilidad de los egresados.</p> <p>2. Perfeccionar las acciones de impulso al emprendedurismo, tanto a través de los contenidos de los programas académicos como mediante la consolidación de las incubadoras de empresas.</p> <p>3. Establecer la infraestructura necesaria para el ofrecimiento de servicios de evaluación y certificación de competencias, de manera tal que se reconozcan las habilidades y conocimientos adquiridos en la experiencia laboral.</p>	<p>Programa: Vinculación.</p> <p>Eje: Convenios Nacionales y Extranjeros</p> <ul style="list-style-type: none"> Firma de nuevos Convenios de colaboración. Actualización de convenios existentes.
<p>Proceso 5: Número de estudiantes inscritos en programas de intercambio o movilidad en instituciones extranjeras.</p> <p>Establecer vínculos y cooperación bilateral con Instituciones extranjeras, compartiendo experiencias y mejores prácticas en materia de internacionalización a efecto de promover la movilidad estudiantil y docente; y la creación de redes colaborativas en materia académica, formativa y de investigación.</p>	<p>Programa: Vinculación.</p> <p>Eje: Nuevos modelos de cooperación para la internacionalización de la educación superior.</p> <ul style="list-style-type: none"> Promover la movilidad estudiantil.

<p>Proceso 6: Torneos deportivos.</p> <p>Complementar la formación profesional de los estudiantes a través de la práctica regular de actividades físicas y deportivas, fomentando hábitos que propicien una vida sana; libre de sobrepeso y obesidad.</p>	<p>Programa: Actividades culturales y deportivas.</p> <p>Eje: Actividades culturales y deportivas Torneos estudiantiles de básquetbol, fútbol y voleibol en las ramas varonil y femenil.</p>
<p>Proceso 7: Presentaciones artísticas y culturales.</p> <p>Desarrollar en los estudiantes capacidades como la intuición, la emoción, el reconocimiento del talento o el virtuosismo por medio de actividades artísticas y culturales; como acciones formativas complementarias a los contenidos de la enseñanza formal.</p>	<p>Programa: Actividades culturales y deportivas.</p> <p>Eje: Promoción artística y cultural.</p> <ul style="list-style-type: none"> Estudiantes activos en talleres culturales.
<p>Proceso 8: Cobertura en red inalámbrica y conexión a internet.</p> <p>Establecer un programa integral para el uso generalizado de las Tecnologías de la Información y la Comunicación de manera tal que se fortalezcan la calidad de la enseñanza, la formación de profesores y el aumento de la matrícula.</p>	<p>Programa: Docencia Eje: Servicios de apoyo al estudiante.</p> <ul style="list-style-type: none"> Equipos de cómputo en talleres y laboratorios <p>Programa: Administración y Finanzas Eje: Infraestructura. Adquisición de equipos de cómputo.</p>
<p>Proceso 9: Edificios de laboratorios y talleres.</p> <p>Contar con instalaciones y equipamiento de talleres y laboratorios modernos y con tecnologías de última generación, de tal manera que se asegure la calidad y pertinencia de la enseñanza que se imparte en las Universidades Tecnológicas.</p>	<p>Programa: Planeación y Evaluación.</p> <p>Eje: Oferta educativa en la zona de influencia. Gestión y construcción de nuevos edificios.</p>
<p>Proceso 10: Porcentaje de estudiantes mujeres becadas.</p> <p>Adoptar la transversalidad de la perspectiva de género en las Instituciones del Subsistema de Universidades Tecnológicas, fijando parámetros e indicadores que permitan su medición.</p>	<p>Programa: Docencia.</p> <p>Eje: Servicios de apoyo al estudiante. Becas institucionales.</p>
<p>Proceso 11: Número de alumnos atendidos con algún tipo de discapacidad.</p> <p>Prestar servicios de formación profesional a personas con discapacidad, a través de un modelo propio que atienda los aspectos de inclusión y empleabilidad, que incorpore la participación de la sociedad civil, gobiernos locales y empresarios.</p>	<p>Programa: Equidad de Género</p> <p>XII. Inclusión educativa y atención a personas con discapacidad y aptitudes sobresalientes.</p>
<p>Proceso 12: Número de alumnos de origen indígena atendidos en la institución.</p> <p>Incrementar la atención a la demanda de estudios de nivel superior de los grupos étnicos originarios de las entidades federativas en donde el Sistema de Universidades Tecnológicas tiene presencia, mediante la incorporación de nuevas alternativas y modalidades educativas que favorezcan a los jóvenes indígenas egresados del nivel medio superior del país.</p>	<p>Programa Equidad de Género.</p> <p>XIII. Promover la eliminación de barreras que limitan al acceso y la permanencia en la educación de grupos vulnerables.</p>

ANEXOS

PROGRAMA OPERATIVO ANUAL 2019

FORMATO 01 "DESARROLLO DE PROCESOS"

UNIVERSIDAD: TECNOLÓGICA DE LA COSTA GRANDE DE GUERRERO

DENOMINACIÓN DEL PROCESO: Estudiantes que realizan estudios en programas de TSU certificados en el nivel 1 de CIEES y/o acreditados por el COPAES	NUM. DE PROCESO 1	TIPO DE PROCESO <i>Eficacia</i>
--	-----------------------------	------------------------------------

ÁREA RESPONSABLE: SECRETARÍA ACADÉMICA

Líneas estratégicas del PIDE del SUT o SUP 2013-2018 al que se da atención.

VI. Aseguramiento de la calidad de los Programas e Instituciones.

INDICADORES

NOMBRE DEL INDICADOR	FÓRMULA	UNIDAD DE MEDIDA	META NACIONAL 2018 PIDE 2013-2018	CONTEXTO ACTUAL Y A FUTURO DEL INDICADOR				Total alcanzado (Se reporta en el tercer cuatrimestre)	
				2018		2019			
				Número actual	Porcentaje actual	Número a lograr	Porcentaje a lograr	Número alcanzado	Porcentaje alcanzado
Porcentaje de estudiantes que realiza estudios en programas de TSU certificados en el nivel 1 de CIEES y/o acreditados por el COPAES	(Número de estudiantes que realizan sus estudios en programas de TSU certificados en el nivel 1 de CIEES y/o acreditados por el COPAES/ Número de estudiantes que realizan sus estudios de TSU en programas evaluables)*100	Estudiantes	91	1875	100%	1890	100%		

OBJETIVO QUE ATIENDE EL PROCESO E IMPACTO

1.- Elevar y mantener la calidad de la educación en todos los programas que se imparten, incluyendo el conjunto de actividades que realizan las instituciones que conforman el subsistema, manteniendo el liderazgo de la calidad educativa bajo los estándares nacionales e internacionales.

CALENDARIZACIÓN Y SEGUIMIENTO DE LAS PRINCIPALES ACTIVIDADES

ACTIVIDADES	UNIDAD DE MEDIDA	META ANUAL	CALENDARIO 2019 CUATRIMESTRAL									JUSTIFICACIÓN DE LAS DESVIACIONES POSITIVAS O NEGATIVAS	ÁREA EJECUTORA				
			1		2		3										
			PROG	ALC	PROG	ALC	PROG	ALC	#	%	#			%			
Captación de estudiantes de nuevo ingreso al nivel de TSU	Alumnos	1027															
Recertificar el PE de Tecnologías de la Información área desarrollo de software multiplataforma por los CIEES	Documento	1															

DESCRIPCIÓN DEL ALCANCE DEL INDICADOR Y EFECTO SOCIOECONÓMICO

En el año 2019 se alcanza la fecha de vigencia de la certificación por parte de los CIEES del Programa Educativo de TSU en Tecnologías de la Información área Desarrollo de Software, por lo que se realizarán los trabajos para su recertificación y mantener el 100% de la matrícula de TSU en Programas Certificados y/o Acreditados.

C.P. RENÉ GALEANA SALGADO
RECTOR

MTRA. MIRIAM ARACELI LÓPEZ NÚÑEZ
SECRETARÍA ACADÉMICA

PROGRAMA OPERATIVO ANUAL 2019

FORMATO 01 "DESARROLLO DE PROCESOS"

UNIVERSIDAD: TECNOLÓGICA DE LA COSTA GRANDE DE GUERRERO

DENOMINACIÓN DEL PROCESO: Estudiantes inscritos en TSU	NUM. DE PROCESO	TIPO DE PROCESO
	2	<i>Eficacia</i>

ÁREA RESPONSABLE: SERVICIOS ESCOLARES

Lineas estratégicas del PIDE del SUT o SUP 2013-2018 al que se da atención.

I. Aumento con Eficiencia de la Cobertura en Distintos Contextos.

INDICADORES

NOMBRE DEL INDICADOR	FÓRMULA	UNIDAD DE MEDIDA	META NACIONAL 2018 PIDE 2013-2018	CONTEXTO ACTUAL Y A FUTURO DEL INDICADOR				Total alcanzado (Se reporta en el tercer cuatrimestre)	
				2018		2019			
Número de estudiantes inscritos en TSU	Número de estudiantes inscritos en TSU	Estudiantes	217,871	Número actual	Porcentaje actual	Número a lograr	Porcentaje a lograr	Número alcanzado	Porcentaje alcanzado
				1875	100%	1860	100%		

OBJETIVO QUE ATIENDE EL PROCESO E IMPACTO *1.- Asegurar una mayor participación de las Universidades Tecnológicas en el esfuerzo de cobertura en educación superior, atendiendo criterios de inclusión, equidad educativa y calidad, realizando un esfuerzo para la utilización óptima de la infraestructura física y humana disponible.*

CALENDARIZACIÓN Y SEGUIMIENTO DE LAS PRINCIPALES ACTIVIDADES

ACTIVIDADES	UNIDAD DE MEDIDA	META ANUAL	CALENDARIO 2019 CUATRIMESTRAL												JUSTIFICACIÓN DE LAS DESVIACIONES POSITIVAS O NEGATIVAS	ÁREA EJECUTORA					
			1				2				3										
			PROG	ALC	PROG	ALC	PROG	ALC	PROG	ALC											
Aplicación de Examen de admisión	Examen	3					3	100													Subdirección de Servicios Escolares
Inscripción de estudiantes de nuevo ingreso	Estudiantes	1030											1030	100							Subdirección de Servicios Escolares
Reinscripción de todos los estudiantes	Estudiantes	830											830	100							Subdirección de Servicios Escolares
Elaboración de credenciales de estudiantes	Credencial	1860											1860	100							Subdirección de Servicios Escolares

DESCRIPCIÓN DEL ALCANCE DEL INDICADOR Y EFECTO SOCIOECONÓMICO

La meta anual a alcanzar para el ciclo escolar 2019 - 2020 es de: alumnos inscritos de nuevo ingreso 1,030 y de alumnos de reingreso 830.


C.P. RENÉ SALEANA SALGADO
RECTOR


LIC. AURORA MARTÍNEZ MARQUINA
SUBDIRECTORA DE SERVICIOS ESCOLARES

PROGRAMA OPERATIVO ANUAL 2019

FORMATO 01 "DESARROLLO DE PROCESOS"

UNIVERSIDAD: TECNOLÓGICA DE LA COSTA GRANDE DE GUERRERO

DENOMINACIÓN DEL PROCESO Atención Psicopedagógica	NUM. DE PROCESO	TIPO DE PROCESO
	3	Eficacia

ÁREA RESPONSABLE: PSICOPEDAGOGÍA

Lineas estratégicas del PIDE del SUT o SUP 2013-2018 al que se da atención.

V. Prevención y Disminución del Abandono Escolar en la Educación Superior.

INDICADORES

NOMBRE DEL INDICADOR	FÓRMULA	UNIDAD DE MEDIDA	META NACIONAL 2018 PIDE 2013-2018	CONTEXTO ACTUAL Y A FUTURO DEL INDICADOR				Total alcanzado (Se reporta en el tercer cuatrimestre)	
				2018		2019			
Atención Psicopedagógica	Número de programas de atención psicopedagógica que tiene la institución	Programas de Atención Psicopedagógica	106	Número actual	Porcentaje actual	Número a lograr	Porcentaje a lograr	Número alcanzado	Porcentaje alcanzado
				4	100%	4	100%		

OBJETIVO QUE ATIENDE EL PROCESO E IMPACTO

1.- Consolidar la permanencia y eficiencia terminal de los estudiantes de las Universidades Tecnológicas por medio de estrategias y acciones que permitan superar los estándares nacionales e internacionales en la materia.

CALENDARIZACIÓN Y SEGUIMIENTO DE LAS PRINCIPALES ACTIVIDADES

ACTIVIDADES	UNIDAD DE MEDIDA	META ANUAL	CALENDARIO 2019 CUATRIMESTRAL												JUSTIFICACIÓN DE LAS DESVIACIONES POSITIVAS O NEGATIVAS	ÁREA EJECUTORA
			1				2				3					
			PROG	ALC	PROG	ALC	PROG	ALC	PROG	ALC	PROG	ALC	PROG	ALC		
PROGRAMAS DE ATENCIÓN PSICOPEDAGÓGICA	DOCUMENTO	4	1	25			1	25			2	50				PSICOPEDAGOGIA
ALUMNOS ATENDIDOS EN TUTORÍA GRUPAL	SESIONES PROGRAMADAS	1500	525	35			330	22			645	43				TUTORÍAS
CONFERENCIAS-TALLERES	CONFERENCIAS TALLERES	36	12	33			12	33			12	33				PSICOPEDAGOGIA

DESCRIPCIÓN DEL ALCANCE DEL INDICADOR Y EFECTO SOCIOECONÓMICO

Se llevará a cabo la implementación de los programas de psicopedagogía y se cumplirá con las sesiones programadas del Programa de Tutoría.

C.P. RENÉ GALEANA SALGADO
RECTOR

LIC. ANA LILIA MORENO ABARCA
ENCARGADA DEL DEPTO. DE PSICOPEDAGOGÍA

PROGRAMA OPERATIVO ANUAL 2019

FORMATO 01 "DESARROLLO DE PROCESOS"

UNIVERSIDAD: TECNOLÓGICA DE LA COSTA GRANDE DE GUERRERO

DENOMINACIÓN DEL PROCESO: Convenios firmados anualmente con el sector productivo	NUM. DE PROCESO	TIPO DE PROCESO
	4	Vinculación

ÁREA RESPONSABLE: VINCULACIÓN

Lineas estratégicas del PIDE del SUT o SUP 2013-2018 al que se da atención.

X. Democratizar la Productividad: Vinculación, Empleabilidad, Emprendedurismo y Sistema nacional de Competencias Laborales.

INDICADORES

NOMBRE DEL INDICADOR	FÓRMULA	UNIDAD DE MEDIDA	META NACIONAL 2018 PIDE 2013-2018	CONTEXTO ACTUAL Y A FUTURO DEL INDICADOR				Total alcanzado (Se reporta en el tercer cuatrimestre)	
				2018		2019		Número alcanzado	Porcentaje alcanzado
				Número actual	Porcentaje actual	Número a lograr	Porcentaje a lograr		
Número de convenios firmados anualmente con el sector productivo	Número de convenios firmados anualmente con el sector productivo	Convenios	10,560	38	100%	33	100%		
OBJETIVO QUE ATIENDE EL PROCESO E IMPACTO		<p>1. Profundizar la vinculación con los diversos sectores productivos, alentando la revisión permanente de la oferta educativa de manera tal que la pertinencia de los programas académicos asegure la empleabilidad de los egresados.</p> <p>2. Perfeccionar las acciones de impulso al emprendedurismo, tanto a través de los contenidos de los programas académicos como mediante la consolidación de las incubadoras de empresas.</p> <p>3. Establecer la infraestructura necesaria para el ofrecimiento de servicios de evaluación y certificación de competencias, de manera tal que se reconozcan las habilidades y conocimientos adquiridos en la experiencia laboral.</p>							

CALENDARIZACIÓN Y SEGUIMIENTO DE LAS PRINCIPALES ACTIVIDADES

ACTIVIDADES	UNIDAD DE MEDIDA	META ANUAL	CALENDARIO 2019 CUATRIMESTRAL												JUSTIFICACIÓN DE LAS DESVIACIONES POSITIVAS O NEGATIVAS	ÁREA EJECUTORA
			1		2		3									
			PROG	ALC	PROG	ALC	PROG	ALC								
			#	%	#	%	#	%	#	%	#	%				
Elaboración del Programa de Actividades	Programa	1	1	100											Vinculación	
Firma de convenios con el Sector Público	Convenios	3	1	33			1	33			1	34			Vinculación	
Firma de convenios con el Sector Privado	Convenios	23	7	30			8	34			8	34			Vinculación	
Firma de convenios con el Sector Social	Convenios	1					1	100							Vinculación	
Firma de convenio con instituciones de Educación Superior (ES)	Convenios	6	2	33			2	33			2	34			Vinculación	

DESCRIPCIÓN DEL ALCANCE DEL INDICADOR Y EFECTO SOCIOECONÓMICO

Para 2019 se tiene programado realizar la firma de 33 convenios de los cuales 3 son con empresas del Sector Público, 23 con empresas del Sector Privado, 1 con el Sector Social y 6 convenios más con instituciones de Educación Superior.

C.P. RENÉ GALEANA SALGADO
RECTOR

MTRO. SAÚL RÍOS SOTELO
DIRECTOR DE VINCULACIÓN

PROGRAMA OPERATIVO ANUAL 2019

FORMATO 01 "DESARROLLO DE PROCESOS"

UNIVERSIDAD: TECNOLÓGICA DE LA COSTA GRANDE DE GUERRERO

DENOMINACIÓN DEL PROCESO: Estudiantes inscritos en Programas de intercambio o movilidad en instituciones extranjeras.	NUM. DE PROCESO	TIPO DE PROCESO
	5	Vinculación

ÁREA RESPONSABLE: INTERNACIONALIZACIÓN

Líneas estratégicas del PIDE del SUT o SUP 2013-2018 al que se da atención.

VII. Nuevos Modelos de Cooperación para la Internacionalización de la Educación Superior.

INDICADORES

NOMBRE DEL INDICADOR	FÓRMULA	UNIDAD DE MEDIDA	META NACIONAL 2018 PIDE 2013-2018	CONTEXTO ACTUAL Y A FUTURO DEL INDICADOR					
				2018		2019		Total alcanzado (Se reporta en el tercer cuatrimestre)	
				Número actual	Porcentaje actual	Número a lograr	Porcentaje a lograr	Número alcanzado	Porcentaje alcanzado
Número de estudiantes inscritos en programas de intercambio o movilidad en instituciones extranjeras	Número de estudiantes inscritos en programas de intercambio o movilidad en instituciones extranjeras	Estudiantes	3,441	182	100%	100	100%		

OBJETIVO QUE ATIENDE EL PROCESO E IMPACTO

1.- Establecer vínculos y cooperación bilateral con Instituciones extranjeras, compartiendo experiencias y mejores prácticas en materia de internacionalización a efecto de promover la movilidad estudiantil y docente; y la creación de redes colaborativas en materia académica, formativa y de investigación.

CALENDARIZACIÓN Y SEGUIMIENTO DE LAS PRINCIPALES ACTIVIDADES

ACTIVIDADES	UNIDAD DE MEDIDA	META ANUAL	CALENDARIO 2019 CUATRIMESTRAL												JUSTIFICACIÓN DE LAS DESVIACIONES POSITIVAS O NEGATIVAS	ÁREA EJECUTORA
			1				2				3					
			PROG		ALC		PROG		ALC		PROG		ALC			
			#	%	#	%	#	%	#	%	#	%	#	%		
Desarrollar el cronograma de actividades Internacionales.	Documento	1	1	100												Depto. de Internacionalización
Desarrollar el programa anual de vinculación internacional.	Documento	1	1	100												Depto. de Internacionalización
Firmar convenios de colaboración con instituciones y organismos del extranjero.	Convenio	3	1	33			1	33			1	33				Depto. de Internacionalización
Certificar a alumnos en los idiomas inglés y francés.	Certificación	60	20	33			30	50			10	17				Depto. de Internacionalización
Postular a alumnos a las convocatorias de programas de movilidad internacional.	Carta de Postulación	150	20	13			100	67			30	20				Depto. de Internacionalización

DESCRIPCIÓN DEL ALCANCE DEL INDICADOR Y EFECTO SOCIOECONOMICO

Asesorar a alumnos interesados en convocatorias de programas de movilidad internacional para fortalecer la presencia internacional institucional, utilizando como estrategia la promoción del nuevo Centro de Exámenes DELF y la certificación lingüística de alumnos para tener más candidatos para participar en el proceso de postulación de alumnos en las diversas convocatorias internacionales.

C.P. RENÉ GALEANA SALGADO
RECTOR

MTRO. CHAZ WILLIAM BROWN
JEFE DEL DEPARTAMENTO DE INTERNACIONALIZACIÓN

PROGRAMA OPERATIVO ANUAL 2019

FORMATO 01 "DESARROLLO DE PROCESOS"

UNIVERSIDAD: TECNOLÓGICA DE LA COSTA GRANDE DE GUERRERO

DENOMINACIÓN DEL PROCESO: Torneos deportivos	NUM. DE PROCESO	TIPO DE PROCESO
	6	Pertinencia

ÁREA RESPONSABLE: ACTIVIDADES CULTURALES Y DEPORTIVAS

Lineas estratégicas del PIDE del SUT o SUP 2013-2018 al que se da atención.

XV. Fortalecimiento de la Práctica de Actividades Físicas y Deportivas

INDICADORES

NOMBRE DEL INDICADOR	FÓRMULA	UNIDAD DE MEDIDA	META NACIONAL 2018 PIDE 2013-2018	CONTEXTO ACTUAL Y A FUTURO DEL INDICADOR				Total alcanzado (Se reporta en el tercer cuatrimestre)	
				2018		2019			
Torneos deportivos	Número de torneos deportivos anuales internos y externos en los que participará la institución	Torneos	1,960	Número actual	Porcentaje actual	Número a lograr	Porcentaje a lograr	Número alcanzado	Porcentaje alcanzado
				45	100%	45	100%		

OBJETIVO QUE ATIENDE EL PROCESO E IMPACTO 1.- Complementar la formación profesional de los estudiantes a través de la práctica regular de actividades físicas y deportivas, fomentando hábitos que propicien una vida sana: libre de sobrepeso y obesidad.

CALENDARIZACIÓN Y SEGUIMIENTO DE LAS PRINCIPALES ACTIVIDADES

ACTIVIDADES	UNIDAD DE MEDIDA	META ANUAL	CALENDARIO 2019 CUATRIMESTRAL												JUSTIFICACIÓN DE LAS DESVIACIONES POSITIVAS O NEGATIVAS	ÁREA EJECUTORA
			1		2		3		4							
			PROG	ALC	PROG	ALC	PROG	ALC	PROG	ALC						
INTEGRAR UN PROGRAMA ANUAL DE LAS PARTICIPACIONES EN TORNEOS INTERNOS Y EXTERNOS	DOCUMENTO	1	1	100												AcYD
TORNEOS INTERNOS (FUTBOL, BASQUETBOL Y VOLIBOL EN RAMAS VARONIL Y FEMENIL)	TORNEOS	18			6	33			12	67						AcYD
TORNEOS EXTERNOS (FUTBOL, BASQUETBOL Y VOLIBOL EN RAMAS VARONIL Y FEMENIL)	TORNEOS	27	13	48	6	22			8	30						AcYD
REPORTE ANUAL DE ACTIVIDADES REALIZADAS	DOCUMENTO	1							1	100						AcYD

DESCRIPCIÓN DEL ALCANCE DEL INDICADOR Y EFECTO SOCIOECONÓMICO

DURANTE EL PERIODO DE ENERO A DICIEMBRE SE PARTICIPA EN DIFERENTES LIGAS MUNICIPALES DURANTE TODO EL AÑO EN LAS DISCIPLINAS DE FUTBOL, BASQUETBOL Y VOLIBOL EN AMBAS RAMAS (VARONIL Y FEMENIL), DE IGUAL MANERA EN EL MES DE FEBRERO SE PARTICIPARA EN LOS XXIII ENCUENTRO REGIONAL DEPORTIVO Y CULTURAL UTVT 2019 A REALIZARSE EN IGUALA, GRO. DE IGUAL MANERA SE REALIZAN TORNEOS INTERNOS EN TODAS LAS DISCIPLINAS Y AMBAS RAMAS DURANTE LOS CUATRIMESTRES MAYO-AGOSTO Y SEPTIEMBRE-DICIEMBRE.

C.F. RENÉ GALEANA SALGADO
RECTOR

L.E.F. JONATHAN ABRAMAN COPCA NERI
ENCARGADO DEL DEPARTAMENTO ACTIVIDADES CULTURALES Y DEPORTIVAS

PROGRAMA OPERATIVO ANUAL 2019

FORMATO 01 "DESARROLLO DE PROCESOS"

UNIVERSIDAD: TECNOLÓGICA DE LA COSTA GRANDE DE GUERRERO

DENOMINACIÓN DEL PROCESO: Presentaciones artísticas y culturales	NUM. DE PROCESO 7	TIPO DE PROCESO <i>Pertinencia</i>
---	-----------------------------	---------------------------------------

ÁREA RESPONSABLE: ACTIVIDADES CULTURALES Y DEPORTIVAS

Lineas estratégicas del PIDE del SUT o SUP 2013-2018 al que se da atención.

XIV. Fortalecimiento de la Practica del Arte y la Cultura como Recursos Formativos.

INDICADORES

NOMBRE DEL INDICADOR	FÓRMULA	UNIDAD DE MEDIDA	META NACIONAL 2018 PIDE 2013-2018	CONTEXTO ACTUAL Y A FUTURO DEL INDICADOR				Total alcanzado (Se reporta en el tercer cuatrimestre)	
				2018		2019		Número alcanzado	Porcentaje alcanzado
Presentaciones artísticas y culturales	Número de presentaciones anuales de danza, música, teatro, festivales, entre otros	Presentaciones	2,789	Número actual	Porcentaje actual	Número a lograr	Porcentaje a lograr		
				15	100%	16	100%		

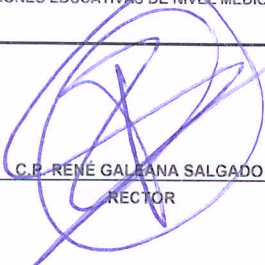
OBJETIVO QUE ATIENDE EL PROCESO E IMPACTO 1.- Desarrollar en los estudiantes capacidades como la intuición, la emoción, el reconocimiento del talento o el virtuosismo por medio de actividades artísticas y culturales; como acciones formativas complementarias a los contenidos de la enseñanza formal.


CALENDARIZACIÓN Y SEGUIMIENTO DE LAS PRINCIPALES ACTIVIDADES

ACTIVIDADES	UNIDAD DE MEDIDA	META ANUAL	CALENDARIO 2019 CUATRIMESTRAL												JUSTIFICACIÓN DE LAS DESVIACIONES POSITIVAS O NEGATIVAS	ÁREA EJECUTORA
			1				2				3					
			PROG		ALC		PROG		ALC		PROG		ALC			
			#	%	#	%	#	%	#	%	#	%	#	%		
INTEGRAR UN PROGRAMA ANUAL DE LAS PARTICIPACIONES EN EVENTOS INTERNOS Y EXTERNOS	DOCUMENTO	1	1	100												ACyD
PARTICIPACIÓN EN EVENTOS CULTURALES	PRESENTACIÓN	15	5	33			5	33			5	33				ACyD
FESTIVAL DE ANIVERSARIO	PRESENTACIÓN	1								1	100					ACyD
REPORTE ANUAL DE PRESENTACIONES REALIZADAS	DOCUMENTO	1								1	100					ACyD

DESCRIPCIÓN DEL ALCANCE DEL INDICADOR Y EFECTO SOCIOECONÓMICO

EL CLUB DE DANZA PARTICIPA EN LOS EVENTOS REALIZADOS POR LAS INSTANCIAS MUNICIPALES POR INVITACIÓN, ASI COMO EVENTOS ORGANIZADOS POR OTRAS INSTITUCIONES EDUCATIVAS DE NIVEL MEDIO SUPERIOR Y DE LA INICIATIVA PRIVADA. EN EL MES DE SEPTIEMBRE SE REALIZA EL FESTIVAL CON MOTIVOS DE UN ANIVERSARIO MAS DE LA CREACION DE ESTA CASA DE ESTUDIOS.


C.P. RENÉ GALEANA SALGADO
RECTOR


L.E.F. JONATHAN ABRAHAM COPCA NERI
ENCARGADO DEL DEPARTAMENTO ACTIVIDADES CULTURALES Y DEPORTIVAS

PROGRAMA OPERATIVO ANUAL 2019

FORMATO 01 "DESARROLLO DE PROCESOS"

UNIVERSIDAD: TECNOLÓGICA DE LA COSTA GRANDE DE GUERRERO

DENOMINACIÓN DEL PROCESO: Equipos de cómputo	NUM. DE PROCESO	TIPO DE PROCESO
	<u>8</u>	<i>Eficacia</i>

ÁREA RESPONSABLE: SERVICIOS DE TECNOLOGÍAS DE INFORMACIÓN

Líneas estratégicas del PIDE del SUT o SUP 2013-2018 al que se da atención.

III. Aprovechamiento de las Tecnologías de la Información y la Comunicación en el Fortalecimiento de la Educación Superior

INDICADORES

NOMBRE DEL INDICADOR	FÓRMULA	UNIDAD DE MEDIDA	META NACIONAL 2018 PIDE 2013-2018	CONTEXTO ACTUAL Y A FUTURO DEL INDICADOR				Total alcanzado (Se reporta en el tercer cuatrimestre)	
				2018		2019		Número alcanzado	Porcentaje alcanzado
Cobertura en red inalámbrica y conexión a internet	Porcentaje de cobertura en red inalámbrica y conexión a internet en la institución	Cobertura de red inalámbrica e internet	95	Número actual	Porcentaje actual	Número a lograr	Porcentaje a lograr		
				30%	30%	80%	80%		

OBJETIVO QUE ATIENDE EL PROCESO E IMPACTO 1.-Establecer un programa integral para el uso generalizado de las Tecnologías de la Información y la Comunicación de manera tal que se fortalezcan la calidad de la enseñanza, la formación de profesores y el aumento de la matrícula.

CALENDARIZACIÓN Y SEGUIMIENTO DE LAS PRINCIPALES ACTIVIDADES

ACTIVIDADES	UNIDAD DE MEDIDA	META ANUAL	CALENDARIO 2019 CUATRIMESTRAL												JUSTIFICACIÓN DE LAS DESVIACIONES POSITIVAS O NEGATIVAS	ÁREA EJECUTORA			
			1				2				3								
			PROG	ALC	PROG	ALC	PROG	ALC	PROG	ALC	PROG	ALC	PROG	ALC					
Adquirir un equipo UTM (Unified Threat Management) para la administración de la red de Internet y control de acceso de ancho de banda y aplicaciones	Equipo de Red Inalámbrica	1					1	100											Subdirección de Servicios de T.I.
Capacitar al personal administrativo, docente y estudiantes en mejores prácticas de seguridad en internet y respaldos de información.	Capacitaciones	2	1	100			1	100											Subdirección de Servicios de T.I.

DESCRIPCIÓN DEL ALCANCE DEL INDICADOR Y EFECTO SOCIOECONÓMICO

Durante el año 2019, se tiene programado adquirir 1 equipo UTM para gestionar el ancho de banda de Internet y controlar el tráfico y acceso a aplicaciones y sitios web de estudiantes. Este equipo beneficiará a más de 2,500 estudiantes de los diferentes programas educativos.

C.P. RENÉ GALFANA SALGADO
RECTOR

MTRO. BENJAMÍN BUSTOS CARPINTEYRO
SUBDIRECTOR DE SERVICIOS DE
TECNOLOGÍAS DE INFORMACIÓN

PROGRAMA OPERATIVO ANUAL 2019

FORMATO 01 "DESARROLLO DE PROCESOS"

UNIVERSIDAD: TECNOLÓGICA DE LA COSTA GRANDE DE GUERRERO

DENOMINACIÓN DEL PROCESO: Edificios de laboratorios y talleres	NUM. DE PROCESO 9	TIPO DE PROCESO <i>Eficacia</i>
---	-----------------------------	------------------------------------

ÁREA RESPONSABLE: MANTENIMIENTO A INSTALACIONES

Lineas estratégicas del PIDE del SUT o SUP 2013-2018 al que se da atención.

II. Ampliación y mejoramiento de la Infraestructura y el Equipamiento de la Educación Superior.

INDICADORES

NOMBRE DEL INDICADOR	FÓRMULA	UNIDAD DE MEDIDA	META NACIONAL 2018 PIDE 2013-2018	CONTEXTO ACTUAL Y A FUTURO DEL INDICADOR				Total alcanzado (Se reporta en el tercer cuatrimestre)	
				2018		2019		Número alcanzado	Porcentaje alcanzado
				Número actual	Porcentaje actual	Número a lograr	Porcentaje a lograr		
Edificios de laboratorios y talleres	Número de edificios de laboratorios y talleres, sin tomar en cuenta los ya existentes, necesarios para alojar el aumento de la matrícula Nota: el número de edificios de laboratorios y talleres tendrá que ser consistente con la proyección de crecimiento de matrícula de la universidad (reportar los construidos durante el periodo de análisis)	Edificios	51	1	100%	1	100%		

OBJETIVO QUE ATIENDE EL PROCESO E IMPACTO *1.- Contar con instalaciones y equipamiento de talleres y laboratorios modernos y con tecnologías de última generación, de tal manera que se asegure la calidad y pertinencia de la enseñanza que se imparte en las Universidades Tecnológicas.*

CALENDARIZACIÓN Y SEGUIMIENTO DE LAS PRINCIPALES ACTIVIDADES

ACTIVIDADES	UNIDAD DE MEDIDA	META ANUAL	CALENDARIO 2019 CUATRIMESTRAL												JUSTIFICACIÓN DE LAS DESVIACIONES POSITIVAS O NEGATIVAS	ÁREA EJECUTORA
			1				2				3					
			PROG	ALC	PROG	ALC	PROG	ALC	PROG	ALC	PROG	ALC	PROG	ALC		
ELABORAR BITÁCORA DE MANTENIMIENTO	DOCUMENTO	3	1	33			1	33			1	34				MANTO A INSTALACIONES
BITÁCORAS DE OBRA	DOCUMENTO	1	1	100												MANTO A INSTALACIONES
CONSTRUCCION DE PLANTA TRATADORA DE AGUAS NEGRAS	PLANTA	1	1	100												IGIFE

DESCRIPCIÓN DEL ALCANCE DEL INDICADOR Y EFECTO SOCIOECONÓMICO

DURANTE EL 2019 SE TIENE PROGRAMADO ENTREGAR LA PLANTA TRATADORA DE AGUAS NEGRAS.

C.P. RENÉ GALEANA SALGADO
RECTOR

ING. DANIEL GARCÍA OZUNA
JEFE DE DEPARTAMENTO DE MANTENIMIENTO A INSTALACIONES

PROGRAMA OPERATIVO ANUAL 2019

FORMATO 01 "DESARROLLO DE PROCESOS"

UNIVERSIDAD: TECNOLÓGICA DE LA COSTA GRANDE DE GUERRERO

DENOMINACIÓN DEL PROCESO:
Estudiantes mujeres becadas

NUM. DE PROCESO

TIPO DE PROCESO

10

Equidad de Género

ÁREA EJECUTORA: DEPARTAMENTO DE BECAS

Líneas estratégicas del PIDE del SUT o SUP 2013-2018 al que se da atención.

XI. Igualdad de Oportunidades y no discriminación contra las mujeres.

INDICADORES

NOMBRE DEL INDICADOR	FÓRMULA	UNIDAD DE MEDIDA	META NACIONAL 2018 PIDE 2013-2018	CONTEXTO ACTUAL Y A FUTURO DEL INDICADOR				Total alcanzado (Se reporta en el tercer cuatrimestre)	
				2018		2019			
Indicador: Porcentaje de estudiantes mujeres becadas	(Número de estudiantes mujeres becadas/ número total de estudiantes mujeres en la institución)*100	Mujeres becadas	56	Número actual	Porcentaje actual	Número a lograr	Porcentaje a lograr	Número alcanzado	Porcentaje alcanzado
				1171	97%	1115	100%		
OBJETIVO QUE ATIENDE EL PROCESO E IMPACTO	<u>1.- Adoptar la transversalidad de la perspectiva de género en las Instituciones del Subsistema de Universidades Tecnológicas, fijando parámetros e indicadores que permitan su medición.</u>								


CALENDARIZACIÓN Y SEGUIMIENTO DE LAS PRINCIPALES ACTIVIDADES

ACTIVIDADES	UNIDAD DE MEDIDA	META ANUAL	CALENDARIO 2019 CUATRIMESTRAL												JUSTIFICACIÓN DE LAS DESVIACIONES POSITIVAS O NEGATIVAS	ÁREA EJECUTORA	
			1				2				3						
			PROG	ALC	PROG	ALC	PROG	ALC	PROG	ALC	PROG	ALC	PROG	ALC			
Elaborar el Programa Anual de Becas	Programa	1	1	100													BECAS
Difundir convocatoria con los diferentes tipos de beca	Convocatoria	3	1	33			1	33			1	33					BECAS
Orientar en el trámite de becas para su gestión de acuerdo a los requisitos de las convocatorias (madres jefas de familia, excelencia, servicio social, titulación, promedio, alimentos, apoyo de renta, entre otras)	Alumnas Becadas	1115									1115	100					BECAS
Emitir los resultados de las becas de acuerdo a las solicitudes realizadas por las estudiantes	Lista de Estudiantes Mujeres	3	1	33			1	33			1	33					BECAS
Realizar los informes pertinentes	Informe	1									1	100					BECAS

DESCRIPCIÓN DEL ALCANCE DEL INDICADOR Y EFECTO SOCIOECONÓMICO

Becar al 100% de las alumnas en el 2019.


C.P. RENÉ GALEANA SALGADO
RECTOR


L.C. VERÓNICA RAFAELA GALEANA ROMERO
JEFA DEL DEPARTAMENTO DE BECAS

PROGRAMA OPERATIVO ANUAL 2019

FORMATO 01 "DESARROLLO DE PROCESOS"

UNIVERSIDAD: TECNOLÓGICA DE LA COSTA GRANDE DE GUERRERO

DENOMINACIÓN DEL PROCESO: Alumnos atendidos con algun tipo de discapacidad	NUM. DE PROCESO	TIPO DE PROCESO
	11	<i>Equidad de Género</i>

ÁREA EJECUTORA: DEPARTAMENTO DE PSICOPEDAGOGÍA

Lineas estratégicas del PIDE del SUT o SUP 2013-2018 al que se da atención.

XII. Inclusión Educativa y Atención a Personas con Discapacidad y Aptitudes Sobresalientes.

INDICADORES

NOMBRE DEL INDICADOR	FÓRMULA	UNIDAD DE MEDIDA	META NACIONAL 2018 PIDE 2013-2018	CONTEXTO ACTUAL Y A FUTURO DEL INDICADOR				Total alcanzado (Se reporta en el tercer cuatrimestre)	
				2018		2019			
				Número actual	Porcentaje actual	Número a lograr	Porcentaje a lograr	Número alcanzado	Porcentaje alcanzado
Número de alumnos atendidos con algun tipo de discapacidad	(Número de alumnos con algun tipo de discapacidad en el año t/número total de estudiantes en el año t)*100	Alumnos	1745	15	0.49%	15	0.49%		

OBJETIVO QUE ATIENDE EL PROCESO E IMPACTO 1.- Prestar servicios de formación profesional a personas con discapacidad, a través de un modelo propio que atienda los aspectos de inclusión y empleabilidad, que incorpore la participación de la sociedad civil, gobiernos locales y empresarios.

CALENDARIZACIÓN Y SEGUIMIENTO DE LAS PRINCIPALES ACTIVIDADES

ACTIVIDADES	UNIDAD DE MEDIDA	META ANUAL	CALENDARIO 2019 CUATRIMESTRAL												JUSTIFICACIÓN DE LAS DESVIACIONES POSITIVAS O NEGATIVAS	ÁREA EJECUTORA		
			1				2				3							
			PROG	ALC	PROG	ALC	PROG	ALC	PROG	ALC	PROG	ALC	PROG	ALC				
IDENTIFICAR ALUMNOS CON ALGUN TIPO DE DISCAPACIDAD	CUESTIONARIO TUTORES	27													27	100		TUTORIAS
IDENTIFICAR TIPOS DE APOYO PARA ALUMNOS CON DISCAPACIDAD	APOYOS	1													1	100		PSICOPEDAGOGIA
GESTIÓN Y ASIGNACIÓN DE APOYOS	ALUMNOS BENEFICIADOS	15													15	100		FINANZAS-BECAS

DESCRIPCIÓN DEL ALCANCE DEL INDICADOR Y EFECTO SOCIOECONÓMICO

Se aplicará un cuestionario a los tutores para detección de personas con discapacidad y se buscarán los apoyos para posteriormente asignarlos.

C.P. RENÉ GALEANA SALGADO
RECTOR

LIC. ANA LILIA MORENO ABARCA
ENCARGADA DEL DEPTO. DE PSICOPEDAGOGÍA

PROGRAMA OPERATIVO ANUAL 2019

FORMATO 01 "DESARROLLO DE PROCESOS"

UNIVERSIDAD: TECNOLÓGICA DE LA COSTA GRANDE DE GUERRERO

DENOMINACIÓN DEL PROCESO: Número de alumnos de origen indígena atendidos en la institución	NUM. DE PROCESO	TIPO DE PROCESO
	12	Equidad de Género

ÁREA EJECUTORA: SERVICIOS ESCOLARES

Lineas estratégicas del PIDE del SUT o SUP 2013-2018 al que se da atención.

XIII. Promover la eliminación de Barreras que Limitan al acceso y la permanencia en la Educación de grupos Vulnerables.

INDICADORES

NOMBRE DEL INDICADOR	FÓRMULA	UNIDAD DE MEDIDA	META NACIONAL 2018 PIDE 2013-2018	CONTEXTO ACTUAL Y A FUTURO DEL INDICADOR				Total alcanzado (Se reporta en el tercer cuatrimestre)	
				2018		2019			
				Número actual	Porcentaje actual	Número a lograr	Porcentaje a lograr	Número alcanzado	Porcentaje alcanzado
Número de alumnos de origen indígena atendidos en la institución	(Número de alumnos de origen indígena en el año / número total de alumnos en el año t) * 100	Alumnos	10,000	5	0.17%	7	0.20%		

OBJETIVO QUE ATIENDE EL PROCESO E IMPACTO 1.- Incrementar la atención a la demanda de estudios de nivel superior de los grupos étnicos originarios de las entidades federativas en donde el Sistema de Universidades Tecnológicas tiene presencia, mediante la incorporación de nuevas alternativas y modalidades educativas que favorezcan a los jóvenes indígenas egresados del nivel medio superior del país.

CALENDARIZACIÓN Y SEGUIMIENTO DE LAS PRINCIPALES ACTIVIDADES

ACTIVIDADES	UNIDAD DE MEDIDA	META ANUAL	CALENDARIO 2019 CUATRIMESTRAL												JUSTIFICACIÓN DE LAS DESVIACIONES POSITIVAS O NEGATIVAS	ÁREA EJECUTORA		
			1		2		3											
			PROG	ALC	PROG	ALC	PROG	ALC										
Inscripción de alumnos de origen indígena.	Alumnos	7																Subdirección de Servicios Escolares
Canalización del alumno al área de Psicopedagogía para la aplicación del estudio socioeconómico.	Alumnos	7																Depto. de Psicopedagogía

DESCRIPCIÓN DEL ALCANCE DEL INDICADOR Y EFECTO SOCIOECONÓMICO

La meta anual a alcanzar para el ciclo escolar 2019 - 2020 es de atender a 07 alumnos de procedencia indígena.

C.P. RENE GALEANA SALGADO
RECTOR

LIC. AURORA MARTÍNEZ MARQUINA
SUBDIRECTORA DE SERVICIOS ESCOLARES