

Universidad Tecnológica de la Costa Grande de Guerrero



Programa Operativo Anual 2015

Primer Avance
Cuatrimestre Enero – Abril 2015

*“Por una educación de calidad trascendente, con pertinencia,
sustentabilidad y compromiso social”*




SECRETARÍA DE
EDUCACIÓN GUERRERO



SEP
SECRETARÍA DE
EDUCACIÓN PÚBLICA



UTP
COORDINACIÓN GENERAL DE UNIVERSIDADES
TECNOLÓGICAS Y POLITÉCNICAS



CONTENIDO

DIAGNÓSTICO

ANEXOS.

ASISTENCIA DE LAS REUNIONES ORDINARIAS Y EXTRAORDINARIAS CONVOCADAS POR EL COMITÉ NACIONAL DE DIRECTORES.

EVALUACIÓN DE LOS PROGRAMAS EDUCATIVOS, POR PARTE DE ORGANISMOS RECONOCIDOS POR COPAES.

REALIZACIÓN DE PROYECTOS DE INVESTIGACIÓN.

VINCULACIÓN CON EL SECTOR PRODUCTIVO.

GESTIÓN DE ESPACIOS PARA VISITAS, ESTANCIAS Y ESTADÍAS PARA LOS ALUMNOS.

SEGUIMIENTO DE EGRESADOS.

CAPACITACIÓN Y ACTUALIZACIÓN DEL PERSONAL.

MANTENIMIENTO Y CONSERVACIÓN DEL PARQUE VEHICULAR.

MANTENIMIENTO Y CONSERVACIÓN DE LA INFRAESTRUCTURA DE LA UTCGG.

PROMOCIÓN Y DIFUSIÓN DE LA UTCGG.

ATENCIÓN MÉDICA Y FOMENTO A LA SALUD EN LA COMUNIDAD UNIVERSITARIA.

SERVICIO DE APOYO PSICOPEDAGÓGICO A LA COMUNIDAD ESTUDIANTIL.

ACTUALIZACIÓN, ADQUISICIÓN Y/O COMPLEMENTACIÓN DE LA BIBLIOGRAFÍA CON BASE EN LOS PROGRAMAS Y PLANES DE ESTUDIO VIGENTES.

**PRIMER AVANCE CUATRIMESTRAL ENERO-ABRIL POA 2015
COMPORTAMIENTO DE LOS PROCESOS POA 2015**

1. ASISTENCIA DE LAS REUNIONES ORDINARIAS Y EXTRAORDINARIAS CONVOCADAS POR EL COMITÉ NACIONAL DE DIRECTORES.

Durante el cuatrimestre enero-abril 2015, la Coordinación General de Universidades Tecnológicas y Politécnicas convocó a 3 reuniones de trabajo de los Comités Nacionales de Directores de los Programas Educativos:

Programa Educativo	Sede	Comentarios
Mantenimiento Industrial y Energías Renovables	UT de Manzanillo	Se trataron temas relacionados con el análisis del estatus de las mejoras del PE en relación a equipamiento básico, certificaciones y la asociación de Ingenieros en Mantenimiento
Administración área Recursos Humanos	Universidad Tecnológica de Querétaro	Principalmente se revisó el tema de las acreditaciones por CACECA para TSU e Ingeniería, la Red de colaboración de Cuerpos Académicos, intercambios estudiantiles y docentes, entre otros.
Procesos Alimentarios	Universidad Tecnológica de Tehuacán	Se realizó la retroalimentación sobre ciencias básicas en el PE, se expusieron los temas tratados en la segunda reunión relacionados a la certificación por parte de CACEI, se plantearon estrategias para la publicación de artículos científicos y el reforzamiento de Cuerpos Académicos, se revisaron avances del programa MEXPROTEC, se plantearon estrategias de promoción para incrementar la matrícula.

Los Programas Educativos de Gastronomía, Energías Renovables, Mecánica, Logística Internacional, TICSI, así como Turismo, no fueron convocados durante este cuatrimestre. Con ello se cumplió con el 50% de las reuniones programadas para el presente cuatrimestre y se alcanzó el 17% de la meta anual.

2. EVALUACIÓN DE LOS PROGRAMAS EDUCATIVOS, POR PARTE DE ORGANISMOS RECONOCIDOS POR COPAES.

En el mes de febrero asistieron los Directores de los P.E. de T.S.U. en Mantenimiento área instalaciones y T.S.U. en Mecánica área Automotriz al curso-taller, “Nuevo Marco de Referencia de Acreditaciones CACEI para programas de T.S.U. 2015”, en la ciudad de Salamanca Guanajuato. También se conformó el Comité interinstitucional para la Acreditación de los programas Educativos por COPAES y se capacitó a las diferentes direcciones y departamentos administrativos involucrados.

Programas Educativos y Organismos acreditadores:

PE	Organismo acreditador
TSU en Mantenimiento área Instalaciones	Consejo de Acreditación de la Enseñanza de la Ingeniería (CACEI)
TSU en Mecánica área Automotriz	
Ing. en Procesos Alimentarios	
TSU en Administración área Recursos Humanos e Ingeniería en Desarrollo e Innovación Empresarial	El Consejo de Acreditación en la Enseñanza de la Contaduría y Administración (CACECA)
TSU en Turismo área Hotelería	Consejo Nacional para la Calidad de la Educación Turística (CONAET)

Actualmente se está en proceso de recopilación de evidencias y del llenado de los instrumentos de Evaluación.

3. REALIZACIÓN DE PROYECTOS DE INVESTIGACIÓN.

En reunión de trabajo de los Cuerpos Académicos se realizó la planeación de actividades para el ejercicio 2015, programando el desarrollo de 12 proyectos nuevos y el seguimiento de 5 que se encontraban en proceso.

Los Programas Educativos de Administración Área Recursos Humanos, Metal Mecánica, Mantenimiento Industrial y Procesos Alimentarios desarrollaron los protocolos de investigación para 12 proyectos:

Proyectos	Programas Educativos
Aprovechamiento de la Carambola	Procesos Alimentarios
Mango-pasa: una alternativa de aprovechamiento	
Diseño de extractora de aceite de coco	Mantenimiento Industrial
Caracterización y modelado de un motor de combustión interna	Metal Mecánica
Medición de la satisfacción laboral	Administración Área Recursos Humanos.
Estudio del clima organizacional	
Diagnóstico sobre la nula generación de empleos en Petatlán.	
El clima organizacional como factor de desarrollo en la CFE.	
Liderazgo del Estado Mexicano en la actividad económica.	
Evaluación de la Calidad en el servicio que presta el Departamento de Servicios Escolares en la UTCGG	
Impacto de la actividad electrónica en la PYMES en Zihuatanejo.	
Plan de mercadotecnia sobre el impacto de la imagen institucional de la UTCGG	

Asimismo durante el cuatrimestre se concluyó la etapa experimental de 5 proyectos del Programa Educativo e Procesos Alimentarios.

- 1.- Uso de la moringa y perspectivas en el desarrollo de nuevos productos.
- 2.- Potencial de consumo del fruto del almendro en la Región Costa Grande de Guerrero
- 3.- Análisis químico proximal de jamón de pollo adicionado con chile habanero
- 4.- Formulación de productos vegetales como fuente de antioxidantes
- 5.- Formulación de tostadas a base de plátano.

El avance de este proceso es del 6% de la meta anual programada.

4. VINCULACIÓN CON ELSECTOR PRODUCTIVO.

Se firmaron 12 convenios de vinculación y cooperación con empresas e instituciones nacionales e internacionales, con el propósito de promover visitas, estancias y estadías, así como fomentar intercambios académicos y la colaboración en proyectos de investigación.

Entre las empresas e instituciones vinculadas se encuentran hoteles, empresas del sector alimentario, gubernamentales y de servicios, destacando la firma de convenio con el Grupo Industrial El Marqués ubicado en Querétaro, en el cual existen 98 empresas de la rama automotriz, tecnologías de la información, industria alimentaria, entre otros.

En el ámbito internacional es importante resaltar la firma de convenios con la Universidad Estatal de Campinas en Sao Paulo, Brasil y la Universidad Tecnológica Nacional de Buenos Aires, Argentina.

El avance de este proceso es del 40% de la meta anual.

5. GESTIÓN DE ESPACIOS PARA VISITAS, ESTANCIAS Y ESTADÍAS PARA LOS ALUMNOS.

Durante el cuatrimestre que se informa se programó gestionar 275 espacios para la realización de visitas, estancias y estadías de los alumnos de los diferentes Programas Educativos y se concretaron 393 espacios: 89 para visitas de las cuales 89% fueron efectuadas por alumnos de los Programas de TSU y el 11% por alumnos de Licenciatura e Ingenierías; 47 espacios para estadías de Técnico Superior Universitario y 257 espacios para la realización de estadías de alumnos de Licenciatura e Ingeniería; es decir, 9% más de los espacios programados.

Los alumnos beneficiados en el cuatrimestre enero – abril 2015 fueron 2 282.

Con esto se alcanza un cumplimiento del 31% de la meta anual.

6. SEGUIMIENTO DE EGRESADOS.

De acuerdo con lo programado, durante el cuatrimestre se llevó a cabo la localización de 270 egresados de las últimas 5 generaciones, lo que representa el 100% del de la meta cuatrimestral.

Con la finalidad de facilitar la localización de los egresados se utilizan diversos medios de comunicación, principalmente correo electrónico, redes sociales y teléfono. Este avance representa el 33% de la meta anual programada.

Asimismo se aplicó en tiempo y forma el formato “Ficha de Registro y Control de Seguimiento de Egresados” a los alumnos que iniciaron su periodo de estadía y a través de la bolsa de trabajo se logró colocar a 15 alumnos egresados de esta universidad en diversas empresas del estado.

7. CAPACITACIÓN Y ACTUALIZACIÓN DEL PERSONAL

La capacitación permite proporcionar al personal herramientas para incrementar y reforzar sus conocimientos, lo cuales se verán reflejados en un mejor desempeño de sus actividades, en los ámbitos pedagógicos, didácticos, disciplinarios y administrativos.

En el cuatrimestre enero – abril 2015 se impartieron 2 diplomados y 4 cursos - taller para el personal docente, directivo y administrativo de la Institución:

No	CURSO/TALLER	DIRIGIDO A:
1	Liderazgo en el Aula	Personal Docente
2	El Placer de Servir	Personal Directivo Docente y Administrativo
3	Diplomado en Herramientas Metodológicas para la Formación Basada en Competencias Profesionales	Personal Docente y Administrativo
4	Diplomado en Evaluación del Desempeño en Modelos de Educación Basada en Competencias	Personal Docente y Administrativo
5	Toma de Decisiones	Personal Directivo
6	Escritura de Artículos Científicos	Personal Docente

En este proceso se tiene un avance del 22% de la meta anual programada.

8. MANTENIMIENTO Y CONSERVACIÓN DEL EQUIPO DE LABORATORIOS Y TALLERES.

Con el objetivo de mantener y conservar el equipo de talleres y laboratorios se proporciona mantenimiento preventivo y correctivo.

Para dar cumplimiento al mantenimiento preventivo se realiza un programa cuatrimestral para revisar toda la infraestructura informática de la Institución y prever posibles fallas para prolongar la vida útil del equipo.

El mantenimiento correctivo se proporciona de acuerdo con las necesidades y requisiciones recibidas de las diferentes áreas de la Universidad.

Durante el cuatrimestre se realizaron 93 mantenimientos, cumpliendo al 100% con la meta cuatrimestral programada. Con relación a la meta anual se alcanzó un 33% de avance.

9. MANTENIMIENTO Y CONSERVACIÓN DEL PARQUE VEHICULAR.

El objetivo de este proceso es mantener en óptimas condiciones el parque vehicular, con la finalidad de solventar las necesidades del quehacer cotidiano que realiza la comunidad universitaria; para dar cumplimiento a este objetivo se elabora un programa de mantenimiento preventivo que permita prevenir futuras fallas y disminuir costos.

Para el cuatrimestre que se informa se programaron 30 mantenimientos al parque vehicular, de los cuales se realizaron 22, lo que representa un 73% de la meta cuatrimestral y un 24% de la meta anual.

10. MANTENIMIENTO Y CONSERVACIÓN DE LA INFRAESTRUCTURA FÍSICA DE LA UTCGG.

Para mantener en óptimas condiciones la infraestructura física de la Universidad se realizan mantenimientos a las instalaciones eléctricas, obra civil, instalación hidrosanitaria y aires acondicionados.

Durante el cuatrimestre enero – abril se realizaron 5 mantenimientos: 1 mantenimiento a obra civil, 1 mantenimiento a instalaciones eléctricas, 1 mantenimiento a instalaciones hidrosanitarias y 2 mantenimientos al sistema de aires acondicionados de los edificios.

El avance de este proceso es del 100% de la meta cuatrimestral y con relación a la meta anual se tiene un avance del 31%.

11. PROMOCIÓN Y DIFUSIÓN DE LA UTCGG.

Durante el cuatrimestre enero - abril se llevaron a cabo las actividades programadas en relación a la elaboración del programa de campaña de promoción y difusión:

- Se elaboraron 7000 artículos promocionales
- Se realizó la promoción de la Universidad en radio mediante spots y a través del programa de radio Espacio Universitario
- Se realizaron visitas a Escuelas de Nivel Medio Superior de la zona de influencia
- Se realizaron visitas guiadas a la Universidad
- Distribución de lonas, mantas y artículos promocionales,

El indicador de este proceso se evalúa con el número de alumnos inscritos para el ciclo escolar 2015 - 2016. Durante el primer cuatrimestre de 2015 se inscribieron 273 alumnos, lo que representa un 17% de la meta anual.

12. ATENCIÓN MÉDICA Y FOMENTO A LA SALUD UNIVERSITARIA.

Como parte de los Servicios de Apoyo a los Estudiantes se cuenta con el Servicio Médico que atiende tanto a los alumnos como al personal de la Institución.

Durante el periodo que se reporta se atendieron 766 consultas de las 500 programadas para el cuatrimestre enero-abril 2015, las cuales corresponden a un avance del 38% de la meta anual programada.

Asimismo se realizaron las siguientes actividades:

- En coordinación con el área de psicopedagogía se realizaron conferencias, pláticas y/o talleres de educación para la salud.
- Se realizó una campaña para la detección oportuna de enfermedades como el cáncer de mama.
- Se elaboraron historias clínicas y se realizaron exámenes médicos a los alumnos.

13. SERVICIO PSICOPEDAGÓGICO A LA COMUNIDAD ESTUDIANTIL.

La unidad de psicopedagogía tiene un papel importante dentro de los servicios de apoyo al estudiante: coordina el Programa de Tutorías Universitarias con Enfoque en Valores; brinda atención psicológica individual a los alumnos y a través de talleres y conferencias promueve el desarrollo de las habilidades sociales y personales, así como la salud emocional y física de los alumnos.

Asimismo, se realizaron diversas actividades en el marco del Programa de Equidad de Género que se implementó en la Universidad con el propósito de generar una cultura de respeto e igualdad entre hombres y mujeres. Logrando la participación del 100% de la matrícula en conferencias y talleres.

En el cuatrimestre enero – abril se atendió a un total de 220 alumnos, superando los 150 que se habían programado, logrando así un avance del 29% de la meta anual.

14. ACTUALIZACIÓN, ADQUISICIÓN Y/O COMPLEMENTACIÓN DE LA BIBLIOGRAFÍA CON BASE EN LOS PROGRAMAS Y PLANES DE ESTUDIO VIGENTES.

Con la finalidad de determinar las necesidades de bibliografía para los Programas Educativos, se realizaron reuniones de trabajo con las diferentes academias de la Institución, quienes mediante un análisis de los contenidos de los planes y programas de estudio, emitieron una lista de los títulos que requieren para fortalecer el proceso de enseñanza – aprendizaje.

Como parte de las actividades programadas para el primer cuatrimestre de 2015 se solicitaron las cotizaciones a las casas editoras y posteriormente se realizará la adquisición del material bibliográfico.

PROGRAMA OPERATIVO ANUAL AÑO 2015

FORMATO 01 "DESARROLLO DE PROCESOS"

UNIVERSIDAD TECNOLÓGICA: DE LA COSTA GRANDE DE GUERRERO

DENOMINACIÓN DEL PROCESO: ASISTENCIA DE LAS REUNIONES ORDINARIAS Y EXTRAORDINARIAS CONVOCADAS POR EL COMITÉ NACIONAL DE DIRECTORES.	NUM. DE PROCESO	TIPO DE PROCESO MEJORA DE LA CALIDAD DE	
	1	PROGRAMA EDUCATIVO X	PROCESO DE GESTIÓN

ÁREA RESPONSABLE: SECRETARÍA ACADÉMICA

OBJETIVO DEL PROCESO

CUMPLIR CON LAS ACTIVIDADES ACADÉMICAS CON LA FINALIDAD DE ATENDER PROBLEMÁTICAS Y/O ASUNTOS DE LOS PROGRAMAS EDUCATIVOS.

PROGRAMA, PROCESO O PROYECTO DEL PIDE AL QUE SE DA ATENCIÓN

DOCENCIA

PROBLEMÁTICA QUE ATIENDE EL PROCESO E IMPACTO MANTENER INFORMADOS Y ACTUALIZADOS A LOS DIRECTORES DE LOS P.E. DE LOS LOGROS ALCANZADOS DENTRO DEL SUBSISTEMA DE UUTT, DE LOS CAMBIOS EN LAS POLÍTICAS Y LA NORMATIVIDAD QUE APLICAN EN LA OPERACIÓN DE LOS PLANES Y PROGRAMAS DE ESTUDIO CON LA FINALIDAD DE LOGRAR EL ASEGURAMIENTO DE LA CALIDAD EN LOS P.E.

DENOMINACIÓN DEL INDICADOR	REUNIONES ACADÉMICAS DEL COMITÉ NACIONAL DE DIRECTORES	FÓRMULA DEL INDICADOR	N° DE REUNIONES A LAS QUE SE ASISTIÓ / TOTAL DE REUNIONES PROGRAMADAS * 100	FECHA DE CUMPLIMIENTO DE LA META DEL INDICADOR	DICIEMBRE 2015	
META A ALCANZAR:			AVANCE DE CUMPLIMIENTO DE LA META DEL INDICADOR (por cuatrimestre)			
NIVEL (número)	ACTUAL (%)	META A ALCANZAR (número)		PRIMERO	SEGUNDO	TERCERO
14	78	18	100	Núm 3	porcentaje 17	Núm 0 porcentaje 0

INDICADOR DEL PROSEDU

DENOMINACIÓN DEL INDICADOR DEL PROGRAMA DE DESARROLLO 2013-2018	NO APLICA	FÓRMULA DEL INDICADOR	NO APLICA	Meta prevista a alcanzar a diciembre 2015	NO APLICA
CUMPLIMIENTO DE META DEL PROGRAMA DE DESARROLLO 2013-2018	PRIMER CUATRIMESTRE	SEGUNDO CUATRIMESTRE	TERCER CUATRIMESTRE		
0	0				

ESTRATEGIAS :

1. COMUNICACIÓN CONSTANTE CON LOS COORDINADORES DE LOS COMITÉS DE DIRECTORES A FIN DE ESTAR ENTERADOS DE LAS PRÓXIMAS REUNIONES, TRABAJOS Y TAREAS.
2. ASISTIR A LAS REUNIONES QUE SE CONVOQUEN.

CALENDARIZACIÓN Y SEGUIMIENTO DE LAS PRINCIPALES ACTIVIDADES

ACTIVIDADES	UNIDAD DE MEDIDA	META ANUAL	CALENDARIO 2015												JUSTIFICACIÓN	ÁREA EJECUTORA						
			1						2								3					
			PROG		ALC		PROG		ALC		PROG		ALC				PROG		ALC			
#	%	#	%	#	%	#	%	#	%	#	%	#	%	#	%							
ELABORAR EL PROGRAMA DE ACTIVIDADES	DOCUMENTO	1	1	100													SECRETARÍA ACADÉMICA Y DIRECCIONES ACADÉMICAS					
ASISTIR A REUNIONES DE DIRECTORES DE PROGRAMAS EDUCATIVOS A NIVEL NACIONAL	REUNIONES	18	6	100	3	50	6	100					6	100			DIRECTORES DE PROGRAMAS EDUCATIVOS					
ENTREGA DE INFORME DE LOS ASUNTOS TRATADOS EN LA REUNIÓN	DOCUMENTO	18	6	100	3	50	6	100					6	100			DIRECTORES DE PROGRAMAS EDUCATIVOS					

PRESUPUESTO

PRESUPUESTO ESTIMADO POR PROCESO	\$	OBSERVACIONES
INGRESOS PROPIOS:		
FEDERAL:	\$145,860.00	
ESTATAL:	\$145,860.00	
TOTAL:	\$291,720.00	

MTRO. FRANCISCO CHAVARRÍA VALDEOLIVAR
RECTOR

LIC. EDGAR JUSTO RÍOS RAMOS
SECRETARIO ACADÉMICO

PROGRAMA OPERATIVO ANUAL AÑO 2015

FORMATO 01 "DESARROLLO DE PROCESOS"

UNIVERSIDAD TECNOLÓGICA: DE LA COSTA GRANDE DE GUERRERO

DENOMINACIÓN DEL PROCESO: EVALUACIÓN DE LOS PROGRAMAS EDUCATIVOS, POR PARTE DE ORGANISMOS RECONOCIDOS POR COPAES.	NUM. DE PROCESO	TIPO DE PROCESO MEJORA DE LA CALIDAD DE	
	2	PROGRAMA EDUCATIVO	PROCESO DE GESTIÓN

ÁREA RESPONSABLE: SECRETARÍA ACADÉMICA

OBJETIVO DEL PROCESO

ATENDER LAS OBSERVACIONES Y RECOMENDACIONES DE ORGANISMOS RECONOCIDOS POR COPAES PARA LA EVALUACIÓN DE LA EDUCACIÓN SUPERIOR.

PROGRAMA, PROCESO O PROYECTO DEL PIDE AL QUE SE DA ATENCIÓN

DOCENCIA

PROBLEMÁTICA QUE ATIENDE EL PROCESO E IMPACTO	LA LICENCIATURA E INGENIERÍA DE LOS PROGRAMAS EDUCATIVOS NO CUENTAN CON LA ACREDITACION DE ORGANISMOS RECONOCIDOS POR COPAES
---	--

DENOMINACIÓN DEL INDICADOR	PROGRAMAS EDUCATIVOS CON EVALUACIONES DE DIAGNÓSTICO	FÓRMULA DEL INDICADOR	N° DE EVALUACIONES DIAGNÓSTICAS/N° DE EVALUACIONES PROGRAMADAS*100	FECHA DE CUMPLIMIENTO DE LA META DEL INDICADOR	DICIEMBRE 2015
----------------------------	--	-----------------------	--	--	----------------

META A ALCANZAR:				AVANCE DE CUMPLIMIENTO DE LA META DEL INDICADOR (por cuatrimestre)					
NIVEL (número)	ACTUAL (%)	META A ALCANZAR (número) (%)		PRIMERO		SEGUNDO		TERCERO	
1	17	5	100	Núm 0	porcentaje 0	Núm 0	porcentaje 0	Núm. 0	porcentaje 0

INDICADOR DEL PROSEDU

DENOMINACIÓN DEL INDICADOR DEL PROGRAMA DE DESARROLLO 2013-2018	* Porcentaje de programas evaluables de TSU y Licenciatura certificados en el nivel 1 de CIEES y/o acreditados por algún organismo reconocido por el COPAES.	FÓRMULA DEL INDICADOR	* (Número de programas evaluables de TSU y Licenciatura certificados en el nivel 1 de CIEES y/o acreditados por organismos reconocidos por el COPAES/Total de programas de TSU EVALUABLES)*100	Meta prevista a alcanzar a diciembre 2015	TSU 80% LICENCIATURA 100%
---	--	-----------------------	--	---	------------------------------

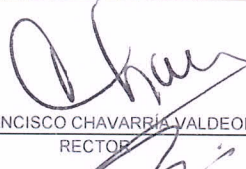

CUMPLIMIENTO DE META DEL PROGRAMA DE DESARROLLO 2013-2018	PRIMER CUATRIMESTRE	SEGUNDO CUATRIMESTRE	TERCER CUATRIMESTRE
	0		

ESTRATEGIAS :
 1. CONTAR CON LA AUTOEVALUACIÓN DIAGNÓSTICA DE LOS PROGRAMAS EDUCATIVOS DE LOS NIVELES 5A Y 5B.
 2. SOLICITAR ASESORIA EXTERNA DE EVALUADORES ADSCRITOS A COPAES.
 3. ATENDER LAS ÁREAS DE OPORTUNIDAD DETECTADAS EN LA ASESORIA EXTERNA.
 4. SOLICITAR LA EVALUACIÓN DE LOS PROGRAMAS EDUCATIVOS POR PARTE DE ORGANISMOS RECONOCIDOS POR COPAES.

CALENDARIZACIÓN Y SEGUIMIENTO DE LAS PRINCIPALES ACTIVIDADES

ACTIVIDADES	UNIDAD DE MEDIDA	META ANUAL	CALENDARIO 2015												JUSTIFICACIÓN	ÁREA EJECUTORA						
			1						2								3					
			PROG		ALC		PROG		ALC		PROG		ALC				PROG		ALC			
#	%	#	%	#	%	#	%	#	%	#	%	#	%	#	%	#	%					
REALIZAR LA AUTOEVALUACIÓN DIAGNÓSTICA DE LOS PROGRAMAS EDUCATIVOS DE LOS NIVELES 5A Y 5B	DOCUMENTO	5	5	100	0	0													Los P.E. se encuentran en el proceso de recopilación de evidencias de las áreas involucradas y del llenado de los	SECRETARÍA ACADÉMICA Y DIRECCIONES ACADÉMICAS		
SOLICITAR ASESORIA EXTERNA DE EVALUADORES ADSCRITOS A COPAES	REUNIONES	5					5	100												SECRETARÍA ACADÉMICA Y DIRECCIONES ACADÉMICAS		
REALIZAR ACCIONES CORRECTIVAS DE LAS ÁREAS DE OPORTUNIDAD DETECTADAS.	DOCUMENTO	5					5	100												SECRETARÍA ACADÉMICA Y DIRECCIONES ACADÉMICAS		
EVALUAR LOS PROGRAMAS EDUCATIVOS POR PARTE DE ORGANISMOS RECONOCIDOS POR COPAES.	DOCUMENTO	5					5	100												SECRETARÍA ACADÉMICA Y DIRECCIONES ACADÉMICAS		

PRESUPUESTO ESTIMADO POR PROCESO		PRESUPUESTO		OBSERVACIONES	
		\$			
INGRESOS PROPIOS:					
FEDERAL:				\$157,437.00	
ESTATAL:				\$157,437.00	
TOTAL:				\$314,874.00	

 MTRO. FRANCISCO CHAVARRÍA VALDEOLIVAR RECTOR	 LIC. EDGAR JUSTO RÍOS RAMOS SECRETARIO ACADÉMICO
--	---

PROGRAMA OPERATIVO ANUAL AÑO 2015

FORMATO 01 "DESARROLLO DE PROCESOS"

UNIVERSIDAD TECNOLÓGICA: DE LA COSTA GRANDE DE GUERRERO

DENOMINACIÓN DEL PROCESO: SEGUIMIENTO DE EGRESADOS.	NUM. DE PROCESO	TIPO DE PROCESO MEJORA DE LA CALIDAD DE	
	6	PROGRAMA EDUCATIVO	PROCESO DE GESTIÓN
X			

ÁREA RESPONSABLE: VINCULACIÓN

OBJETIVO DEL PROCESO

LOCALIZAR A TRAVÉS DE DIFERENTES MEDIOS A LOS EGRESADOS DE LA INSTITUCIÓN Y CONOCER SU ESTATUS LABORAL Y PERSONAL.

PROGRAMA, PROCESO O PROYECTO DEL PIDE AL QUE SE DA ATENCIÓN

VINCULACIÓN

PROBLEMÁTICA QUE ATIENDE EL PROCESO E IMPACTO: MANTENER ACTUALIZADA LA BASE DE EGRESADOS.

DENOMINACIÓN DEL INDICADOR	NÚMERO DE EGRESADOS LOCALIZADOS	FÓRMULA DEL INDICADOR	N° DE EGRESADOS LOCALIZADOS / N° DE EGRESADOS DE LAS ÚLTIMAS 5 GENERACIONES * 100	FECHA DE CUMPLIMIENTO DE LA META DEL INDICADOR	DICIEMBRE 2015
----------------------------	---------------------------------	-----------------------	---	--	----------------

META A ALCANZAR:				AVANCE DE CUMPLIMIENTO DE LA META DEL INDICADOR (por cuatrimestre)					
NIVEL (número)	ACTUAL (%)	META A ALCANZAR (número) (%)		PRIMERO		SEGUNDO		TERCERO	
810	100	810	100	Núm 270	porcentaje 33	Núm 0	porcentaje 0	Núm. 0	porcentaje 0

INDICADOR DEL PROSEDU

DENOMINACIÓN DEL INDICADOR DEL PROGRAMA DE DESARROLLO 2013-2018	ÍNDICE DE COLOCACIÓN, EN 6 MESES O MENOS DE LOS EGRESADOS DE LA INSTITUCIÓN	FÓRMULA DEL INDICADOR	(NÚMERO DE EGRESADOS DE TSU E INGENIERÍA QUE OBTIENEN TRABAJO EN 6 MESES O MENOS/NÚMERO DE ESTUDIANTES QUE TIENEN TRABAJO)*100	Meta prevista a alcanzar a diciembre 2015	50%
---	---	-----------------------	--	---	-----

CUMPLIMIENTO DE META DEL PROGRAMA DE DESARROLLO 2013-2018	PRIMER CUATRIMESTRE	SEGUNDO CUATRIMESTRE	TERCER CUATRIMESTRE
	0		

- ESTRATEGIAS :**
1. APLICAR EL FORMATO F-VIN-01/R1.
 2. MONITOREAR A LOS EGRESADOS VÍA TELEFÓNICA, FAX, E-MAIL Y ENTREVISTAS PERSONALES.
 3. OFRECER EL SERVICIO DE LA BOLSA DE TRABAJO A LOS EGRESADOS Y PROPORCIONAR EL SEGUIMIENTO PARA SU CONTRATACIÓN EFECTIVA.

CALENDARIZACIÓN Y SEGUIMIENTO DE LAS PRINCIPALES ACTIVIDADES

ACTIVIDADES	UNIDAD DE MEDIDA	META ANUAL	CALENDARIO 2015												JUSTIFICACIÓN	ÁREA EJECUTORA						
			1						2								3					
			PROG		ALC		PROG		ALC		PROG		ALC				PROG		ALC			
#	%	#	%	#	%	#	%	#	%	#	%	#	%	#	%							
INTEGRAR UN PROGRAMA ANUAL PARA SEGUIMIENTO DE EGRESADOS	DOCUMENTO	1	1	100	1	100												SEGUIMIENTO DE EGRESADOS				
LOCALIZACIÓN DE EGRESADOS DE LAS ÚLTIMAS 5 GENERACIONES	EGRESADOS	810	270	100	270	100	270	100			270	100						SEGUIMIENTO DE EGRESADOS				
CONFERENCIA A EGRESADOS PARA MEJORA CONTINUA	EVENO	3	1	100	1	100	1	100			1	100						SEGUIMIENTO DE EGRESADOS				
APLICACION DEL FORMATO F-VIN-01 A ALUMNOS QUE ENTRAN AL PERIODO DE ESTADIA TSU Y LIC. E ING.	ALUMNOS	745	210	100	360	96	490	100			45	100						SEGUIMIENTO DE EGRESADOS				
COLOCACIÓN DE EGRESADOS A TRAVÉS DE LA BOLSA DE TRABAJO	EGRESADOS	54	18	100	15	83	18	100			18	100			No se logro la meta debido a que las vacantes ofrecidas no cubrian sus expectativas.		SEGUIMIENTO DE EGRESADOS					
PROMOVER CURSO Y/O TALLER DE ACTUALIZACIÓN PARA EGRESADOS	CURSO	1					1	100										SEGUIMIENTO DE EGRESADOS				

PRESUPUESTO

PRESUPUESTO ESTIMADO POR PROCESO	\$	OBSERVACIONES
INGRESOS PROPIOS:		
FEDERAL:	\$81,034.00	
ESTATAL:	\$81,034.00	
TOTAL:	\$162,068.00	

MTRO. FRANCISCO CHAVARRA VAZQUEZ
RECTOR

LIC. LORENA ROMERO AGUILAR
DIRECTORA DE VINCULACIÓN

PROGRAMA OPERATIVO ANUAL AÑO 2015

FORMATO 01 "DESARROLLO DE PROCESOS"

UNIVERSIDAD TECNOLÓGICA: DE LA COSTA GRANDE DE GUERRERO

DENOMINACIÓN DEL PROCESO: CAPACITACIÓN Y ACTUALIZACIÓN DEL PERSONAL	NUM. DE PROCESO	TIPO DE PROCESO MEJORA DE LA CALIDAD DE	
	7	PROGRAMA EDUCATIVO	PROCESO DE GESTIÓN
X			

ÁREA RESPONSABLE: VINCULACIÓN

OBJETIVO DEL PROCESO

CAPACITAR AL PERSONAL DOCENTE, ADMINISTRATIVO, MANDOS MEDIOS Y SUPERIORES CON EL FIN DE MEJORAR SUS HABILIDADES Y DESTREZAS Y ASÍ AUMENTAR LA BASE DE SU COMPETENCIA LABORAL.

PROGRAMA, PROCESO O PROYECTO DEL PIDE AL QUE SE DA ATENCIÓN

DOCENCIA

PROBLEMÁTICA QUE ATIENDE EL PROCESO E IMPACTO PROPORCIONAR AL PERSONAL DE LA INSTITUCIÓN LAS HERRAMIENTAS QUE LE PERMITAN INCREMENTAR Y REFORZAR SUS CONOCIMIENTOS, HABILIDADES Y DESTREZAS PARA UN MEJOR DESEMPEÑO DE SUS ACTIVIDADES, PROMOVINDO ADEMÁS LA FORMACIÓN Y ACTUALIZACIÓN EN LOS ÁMBITOS DIDÁCTICOS, PEDAGÓGICOS Y DISCIPLINARIOS, ASÍ COMO LOS DE ORDEN ADMINISTRATIVO.

DENOMINACIÓN DEL INDICADOR	ÍNDICE DE CAPACITACIÓN Y/O ACTUALIZACIÓN DEL PERSONAL	FÓRMULA DEL INDICADOR	Nº DE CURSOS REALIZADOS / Nº DE CURSOS PROGRAMADOS * 100	FECHA DE CUMPLIMIENTO DE LA META DEL INDICADOR	DICIEMBRE 2015
----------------------------	---	-----------------------	--	--	----------------

META A ALCANZAR:				AVANCE DE CUMPLIMIENTO DE LA META DEL INDICADOR (por cuatrimestre)					
NIVEL (número)	ACTUAL (%)	META A ALCANZAR (número)	(%)	PRIMERO		SEGUNDO		TERCERO	
27	100	27	100	Núm 6	porcentaje 22	Núm 0	porcentaje 0	Núm. 0	porcentaje 0

INDICADOR DEL PROSEDU

DENOMINACIÓN DEL INDICADOR DEL PROGRAMA DE DESARROLLO 2013-2018	NO APLICA	FÓRMULA DEL INDICADOR	NO APLICA	Meta prevista a alcanzar a diciembre 2015	NO APLICA
---	-----------	-----------------------	-----------	---	-----------

CUMPLIMIENTO DE META DEL PROGRAMA DE DESARROLLO 2013-2018	PRIMER CUATRIMESTRE	SEGUNDO CUATRIMESTRE	TERCER CUATRIMESTRE
	N/A	N/A	N/A

ESTRATEGIAS :

1. REALIZAR UN DIAGNÓSTICO DE LAS NECESIDADES DE CAPACITACIÓN PARA QUE CON BASE EN LOS RESULTADOS SE REALICE LA PROGRAMACIÓN DE IMPARTICIÓN DE CURSOS.
2. SEGUIR CAPACITANDO A LOS DOCENTES EN TUTORÍAS.
3. CAPACITAR A LOS DOCENTES EN ENFOQUES CENTRADOS EN EL APRENDIZAJE.
4. CONTINUAR CON LA CERTIFICACIÓN DE LOS DOCENTES EN COMPETENCIAS PROFESIONALES.

CALENDARIZACIÓN Y SEGUIMIENTO DE LAS PRINCIPALES ACTIVIDADES

ACTIVIDADES	UNIDAD DE MEDIDA	META ANUAL	CALENDARIO 2015												JUSTIFICACIÓN	ÁREA EJECUTORA						
			1						2								3					
			PROG		ALC		PROG		ALC		PROG		ALC				PROG		ALC			
#	%	#	%	#	%	#	%	#	%	#	%	#	%	#	%							
DETECTAR NECESIDADES DE CAPACITACIÓN Y ACTUALIZACIÓN	DOCUMENTO	1	1	100	1	100												EDUCACIÓN CONTINUA				
ELABORAR PROGRAMA DE CAPACITACIÓN Y/O ACTUALIZACIÓN	DOCUMENTO	1	1	100	1	100												EDUCACIÓN CONTINUA				
CURSOS/TALLERES PROGRAMADOS	CURSO	27	8	100	6	75	10	100						9	100			EDUCACIÓN CONTINUA				
APLICAR INSTRUMENTOS DE EVALUACIÓN PARA MEDIR EL GRADO DE SATISFACCIÓN DEL CURSO/TALLER	DOCUMENTO	27	8	100	6	75	10	100						9	100			EDUCACIÓN CONTINUA				

PRESUPUESTO

PRESUPUESTO ESTIMADO POR PROCESO	\$	OBSERVACIONES
INGRESOS PROPIOS:		
FEDERAL:	\$185,220.00	
ESTATAL:	\$185,220.00	
TOTAL:	\$370,440.00	

MTRO. FRANCISCO CHAVARRIA VALDEOLIVAR
RECTOR

LIC. LORENA ROMERO AGUILAR
DIRECTORA DE VINCULACIÓN

PROGRAMA OPERATIVO ANUAL AÑO 2015

FORMATO 01 "DESARROLLO DE PROCESOS"

UNIVERSIDAD TECNOLÓGICA: DE LA COSTA GRANDE DE GUERRERO

DENOMINACIÓN DEL PROCESO: MANTENIMIENTO Y CONSERVACIÓN DEL EQUIPO DE LABORATORIOS Y TALLERES.	NUM. DE PROCESO	TIPO DE PROCESO MEJORA DE LA CALIDAD DE	
	8	PROGRAMA EDUCATIVO	PROCESO DE GESTIÓN

ÁREA RESPONSABLE: ADMINISTRACIÓN Y FINANZAS

OBJETIVO DEL PROCESO

CONTAR CON LOS EQUIPOS DE LABORATORIOS Y TALLERES EN ÓPTIMAS CONDICIONES, MEDIANTE UN PROGRAMA DE MANTENIMIENTO PREVENTIVO Y CORRECTIVO PARA EL CUMPLIMIENTO DE LOS PROGRAMAS EDUCATIVOS Y TAREAS ADMINISTRATIVAS DE LA UNIVERSIDAD

PROGRAMA, PROCESO O PROYECTO DEL FIDE AL QUE SE DA ATENCIÓN

ADMINISTRACIÓN Y FINANZAS

PROBLEMÁTICA QUE ATIENDE EL PROCESO E IMPACTO ELABORAR UN PROGRAMA DE MANTENIMIENTO PREVENTIVO Y CORRECTIVO QUE PERMITA PREVENIR FUTURAS FALLAS Y DISMINUIR COSTOS.

DENOMINACIÓN DEL INDICADOR	MANTENIMIENTOS REALIZADOS	FÓRMULA DEL INDICADOR	NÚMERO DE MANTENIMIENTOS REALIZADOS / TOTAL DE MANTENIMIENTOS PROGRAMADOS * 100	FECHA DE CUMPLIMIENTO DE LA META DEL INDICADOR	DICIEMBRE 2015
----------------------------	---------------------------	-----------------------	---	--	----------------

META A ALCANZAR:				AVANCE DE CUMPLIMIENTO DE LA META DEL INDICADOR (por cuatrimestre)					
NIVEL (número)	ACTUAL (%)	META A ALCANZAR (número) (%)		PRIMERO		SEGUNDO		TERCERO	
95	100	280	100	Núm 93	Porcentaje 33	Núm 0	porcentaje 0	Núm. 0	porcentaje 0

INDICADOR DEL PROSEDU

DENOMINACIÓN DEL INDICADOR DEL PROGRAMA DE DESARROLLO 2013-2018	EQUIPOS DE CÓMPUTO	FÓRMULA DEL INDICADOR	NÚMERO DE EQUIPOS DE CÓMPUTO ANUALES NECESARIOS PARA MANTENER ACTUALIZADOS LOS PROGRAMAS EDUCATIVOS	Meta prevista a alcanzar a diciembre 2015	400
---	--------------------	-----------------------	---	---	-----

CUMPLIMIENTO DE META DEL PROGRAMA DE DESARROLLO 2013-2018	PRIMER CUATRIMESTRE	SEGUNDO CUATRIMESTRE	TERCER CUATRIMESTRE
	372		

ESTRATEGIAS :


1. PRESERVAR MOBILIARIO Y EQUIPO DE LABORATORIOS.
2. DETECTAR LOS DETERIOROS DEL MOBILIARIO Y EQUIPO CAUSADOS POR EL PROPIO USO AL QUE ESTÁN DESTINADOS Y POR LAS CONDICIONES CLIMÁTICAS A LOS QUE ESTÁN EXPUESTOS.
3. DISEÑAR Y OPERAR PERMANENTEMENTE PROGRAMAS PREVENTIVOS Y CORRECTIVOS DE MANTENIMIENTO DEL MOBILIARIO Y EQUIPO DE LABORATORIO

CALENDARIZACIÓN Y SEGUIMIENTO DE LAS PRINCIPALES ACTIVIDADES

ACTIVIDADES	UNIDAD DE MEDIDA	META ANUAL	CALENDARIO 2015												JUSTIFICACIÓN	ÁREA EJECUTORA						
			1						2								3					
			PROG		ALC		PROG		ALC		PROG		ALC				PROG		ALC			
#	%	#	%	#	%	#	%	#	%	#	%	#	%	#	%							
ELABORAR EL PROGRAMA DE MANTENIMIENTO PREVENTIVO	DOCUMENTO	1	1	100	1	100												SISTEMAS E INFORMÁTICA				
REVISAR EQUIPO DE LABORATORIOS Y TALLERES PARA CONOCER SU ESTADO	DIAGNÓSTICO	3	1	100	1	100	1	100					1	100				SISTEMAS E INFORMÁTICA				
EJECUTAR EL MANTENIMIENTO PREVENTIVO	MANTENIMIENTOS	280	93	100	93	100	93	100					94	100				SISTEMAS E INFORMÁTICA				
EVALUAR LOS RESULTADOS	INFORME	3	1	100	1	100	1	100					1	100				SISTEMAS E INFORMÁTICA				

PRESUPUESTO

PRESUPUESTO ESTIMADO POR PROCESO	\$	OBSERVACIONES
INGRESOS PROPIOS:		
FEDERAL:	\$66,150.00	
ESTATAL:	\$66,150.00	
TOTAL:	\$132,300.00	


 MTR. FRANCISCO CHAVARRÍA VALDEOLIVAR
 RECTOR


 MTR. FCO. JAVIER ELISEA DE LA CRUZ
 DIRECTOR DE ADMINISTRACIÓN Y FINANZAS

PROGRAMA OPERATIVO ANUAL AÑO 2015

FORMATO 01 "DESARROLLO DE PROCESOS"

UNIVERSIDAD TECNOLÓGICA: DE LA COSTA GRANDE DE GUERRERO

DENOMINACIÓN DEL PROCESO: MANTENIMIENTO Y CONSERVACIÓN DEL PARQUE VEHICULAR .	NUM. DE PROCESO	TIPO DE PROCESO MEJORA DE LA CALIDAD DE	
	9	PROGRAMA EDUCATIVO	PROCESO DE GESTIÓN
ÁREA RESPONSABLE: ADMINISTRACIÓN Y FINANZAS			
OBJETIVO DEL PROCESO			
MANTENER EN ÓPTIMAS CONDICIONES EL PARQUE VEHICULAR CON LA FINALIDAD DE SOLVENTAR LAS NECESIDADES DEL QUEHACER COTIDIANO QUE REALIZA LA COMUNIDAD UNIVERSITARIA.			
PROGRAMA, PROCESO O PROYECTO DEL PIDE AL QUE SE DA ATENCIÓN			
ADMINISTRACIÓN Y FINANZAS			

PROBLEMÁTICA QUE ATIENDE EL PROCESO E IMPACTO	ELABORAR UN PROGRAMA DE MANTENIMIENTO PREVENTIVO QUE PERMITA PREVENIR FUTURAS FALLAS Y DISMINUIR COSTOS.
---	--



DENOMINACIÓN DEL INDICADOR	MANTENIMIENTOS REALIZADOS	FÓRMULA DEL INDICADOR	NÚMERO DE MANTENIMIENTOS REALIZADOS / TOTAL DE MANTENIMIENTOS PROGRAMADOS * 100	FECHA DE CUMPLIMIENTO DE LA META DEL INDICADOR	DICIEMBRE 2015		
META A ALCANZAR:			AVANCE DE CUMPLIMIENTO DE LA META DEL INDICADOR (por cuatrimestre)				
NIVEL (número)	ACTUAL (%)	META A ALCANZAR (número)		PRIMERO	SEGUNDO	TERCERO	
				Núm	Porcentaje	Núm.	porcentaje
91	100	91	100	22	24	0	0
				0	0	0	0

INDICADOR DEL PROSEDU							
DENOMINACIÓN DEL INDICADOR DEL PROGRAMA DE DESARROLLO 2013-2018	NO APLICA		FÓRMULA DEL INDICADOR	NO APLICA		Meta prevista a alcanzar a diciembre 2015	NO APLICA
CUMPLIMIENTO DE META DEL PROGRAMA DE DESARROLLO 2013-2018	PRIMER CUATRIMESTRE		SEGUNDO CUATRIMESTRE		TERCER CUATRIMESTRE		
	N/A		N/A		N/A		

ESTRATEGIAS :
 1- PRESERVAR EN CONDICIONES ÓPTIMAS EL PARQUE VEHICULAR.
 2- DISEÑAR Y OPERAR PERMANENTEMENTE PROGRAMAS PREVENTIVOS Y CORRECTIVOS AL PARQUE VEHICULAR.

CALENDARIZACIÓN Y SEGUIMIENTO DE LAS PRINCIPALES ACTIVIDADES																	
ACTIVIDADES	UNIDAD DE MEDIDA	META ANUAL	CALENDARIO 2015						CUATRIMESTRAL						JUSTIFICACIÓN	ÁREA EJECUTORA	
			1		2		3		1		2		3				
			PROG	ALC	PROG	ALC	PROG	ALC	PROG	ALC	PROG	ALC	PROG	ALC			
			#	%	#	%	#	%	#	%	#	%	#	%	#	%	
ELABORAR EL PROGRAMA DE MANTENIMIENTO PREVENTIVO	DOCUMENTO	1	1	100	1	100											MANTENIMIENTO A INSTALACIONES
MANTTO. AL PARQUE VEHICULAR	MANTTO.	91	30	100	22	73	30	100					31	100			SERVICIO EXTERNO

PRESUPUESTO ESTIMADO POR PROCESO		\$	OBSERVACIONES
INGRESOS PROPIOS:			
FEDERAL:		\$154,350.00	
ESTATAL:		\$154,350.00	
TOTAL:		\$308,700.00	

 MTR. FRANCISCO CHAVARRÍA VALDEOLIVAR RECTOR	 MTR. FCO. JAVIER ELISEA DE LA CRUZ DIRECTOR DE ADMINISTRACIÓN Y FINANZAS
---	--

PROGRAMA OPERATIVO ANUAL AÑO 2015

FORMATO 01 "DESARROLLO DE PROCESOS"

UNIVERSIDAD TECNOLÓGICA: DE LA COSTA GRANDE DE GUERRERO

DENOMINACIÓN DEL PROCESO: MANTENIMIENTO Y CONSERVACIÓN DE LA INFRAESTRUCTURA FÍSICA DE LA UTCGG	NUM. DE PROCESO	TIPO DE PROCESO MEJORA DE LA CALIDAD DE	
	10	PROGRAMA EDUCATIVO	PROCESO DE GESTIÓN

ÁREA RESPONSABLE: ADMINISTRACIÓN Y FINANZAS

OBJETIVO DEL PROCESO

MANTENER EN ÓPTIMAS CONDICIONES LA INFRAESTRUCTURA FÍSICA PARA EL BUEN DESARROLLO DE LAS ACTIVIDADES DIARIAS QUE REALIZA LA COMUNIDAD UNIVERSITARIA.

PROGRAMA, PROCESO O PROYECTO DEL PIDE AL QUE SE DA ATENCIÓN

ADMINISTRACIÓN Y FINANZAS

PROBLEMÁTICA QUE ATIENDE EL PROCESO E IMPACTO ELABORAR UN PROGRAMA DE MANTENIMIENTO PREVENTIVO QUE PERMITA PREVENIR FUTURAS FALLAS Y DISMINUIR COSTOS.

DENOMINACIÓN DEL INDICADOR	ÍNDICE DE APLICACIÓN DE MANTENIMIENTO	FÓRMULA DEL INDICADOR	NÚMERO DE MANTENIMIENTOS REALIZADOS / TOTAL DE MANTENIMIENTOS PROGRAMADOS * 100	FECHA DE CUMPLIMIENTO DE LA META DEL INDICADOR	DICIEMBRE 2015
----------------------------	---------------------------------------	-----------------------	---	--	----------------

META A ALCANZAR:				AVANCE DE CUMPLIMIENTO DE LA META DEL INDICADOR (por cuatrimestre)					
NIVEL (número)	ACTUAL (%)	META A ALCANZAR (número) (%)		PRIMERO		SEGUNDO		TERCERO	
13	87	16	100	Núm 5	Porcentaje 31	Núm 0	porcentaje 0	Núm. 0	porcentaje 0

INDICADOR DEL PROSEDU

DENOMINACIÓN DEL INDICADOR DEL PROGRAMA DE DESARROLLO 2013-2018	NO APLICA	FÓRMULA DEL INDICADOR	NO APLICA	Meta prevista a alcanzar a diciembre 2015	NO APLICA
---	-----------	-----------------------	-----------	---	-----------

CUMPLIMIENTO DE META DEL PROGRAMA DE DESARROLLO 2013-2018	PRIMER CUATRIMESTRE	SEGUNDO CUATRIMESTRE	TERCER CUATRIMESTRE
---	---------------------	----------------------	---------------------

ESTRATEGIAS :


- 1- PRESERVAR LAS INSTALACIONES Y EL MOBILIARIO DE LOS DETERIOROS QUE PUEDAN TENER POR LAS CONDICIONES CLIMÁTICAS Y ATMOSFÉRICAS A LOS QUE ESTÁN EXPUESTOS Y AL USO AL QUE ESTÁN DESTINADOS
- 2- DISEÑAR Y OPERAR PERMANENTEMENTE PROGRAMAS PREVENTIVOS Y CORRECTIVOS DE MANTENIMIENTO DE LA INFRAESTRUCTURA FÍSICA Y MOBILIARIO


CALENDARIZACIÓN Y SEGUIMIENTO DE LAS PRINCIPALES ACTIVIDADES

ACTIVIDADES	UNIDAD DE MEDIDA	META ANUAL	CALENDARIO 2015												JUSTIFICACIÓN	ÁREA EJECUTORA						
			1						2								3					
			PROG		ALC		PROG		ALC		PROG		ALC				PROG		ALC			
#	%	#	%	#	%	#	%	#	%	#	%	#	%	#	%							
ELABORAR EL PROGRAMA DE MANTENIMIENTO PREVENTIVO	DOCUMENTO	1	1	100	1	100												MANTENIMIENTO A INSTALACIONES				
MANTTO. A INSTALACIONES ELÉCTRICAS	MANTTO.	4	1	100	1	100	2	100			1	100						MANTENIMIENTO A INSTALACIONES				
MANTTO. A INSTALACIONES DE OBRA CIVIL	MANTTO.	3	1	100	1	100	1	100			1	100						MANTENIMIENTO A INSTALACIONES Y EMPRESA PRIVADA				
MANTTO. A INSTALACIONES HIDROSANITARIAS	MANTTO.	3	1	100	1	100	1	100			1	100						MANTENIMIENTO A INSTALACIONES				
MANTTO. A EQUIPO DE AIRES ACONDICIONADOS	MANTTO.	6	2	100	2	100	2	100			2	100						MANTENIMIENTO A INSTALACIONES Y EMPRESA PRIVADA				

PRESUPUESTO

PRESUPUESTO ESTIMADO POR PROCESO	\$	OBSERVACIONES
INGRESOS PROPIOS:		
FEDERAL:	\$208,372.00	
ESTATAL:	\$208,372.00	
TOTAL:	\$416,744.00	


 MTRO. FRANCISCO CHAVARRÍA VALDEOLIVAR
 RECTOR


 MTRO. FCO. JAVIER ELISEA DE LA CRUZ
 DIRECTOR DE ADMINISTRACIÓN Y FINANZAS

PROGRAMA OPERATIVO ANUAL AÑO 2015

FORMATO 01 "DESARROLLO DE PROCESOS"

UNIVERSIDAD TECNOLÓGICA: DE LA COSTA GRANDE DE GUERRERO

DENOMINACIÓN DEL PROCESO: PROMOCIÓN Y DIFUSIÓN DE LA UTCGG.	NUM. DE PROCESO	TIPO DE PROCESO MEJORA DE LA CALIDAD DE	
	11	PROGRAMA EDUCATIVO	PROCESO DE GESTIÓN

ÁREA RESPONSABLE: VINCULACIÓN

OBJETIVO DEL PROCESO

FORTALECER LA CAMPAÑA DE PROMOCIÓN PARA INCREMENTAR LA MATRÍCULA DE NUEVO INGRESO EN EL CICLO ESCOLAR 2015 - 2016

PROGRAMA, PROCESO O PROYECTO DEL PIDE AL QUE SE DA ATENCIÓN

DIFUSIÓN Y EXTENSIÓN UNIVERSITARIA

PROBLEMÁTICA QUE ATIENDE EL PROCESO E IMPACTO CONSOLIDACIÓN DEL MODELO EDUCATIVO DEL SUBSISTEMA DE UNIVERSIDADES TECNOLÓGICAS CON LA FINALIDAD DE SER LA MEJOR OPCIÓN

DENOMINACIÓN DEL INDICADOR	NÚMERO DE ALUMNOS DE NUEVO INGRESO	FÓRMULA DEL INDICADOR	Nº DE MATRÍCULA ALCANZADA / Nº DE MATRÍCULA PROGRAMADA * 100	FECHA DE CUMPLIMIENTO DE LA META DEL INDICADOR	DICIEMBRE 2015
META A ALCANZAR:			AVANCE DE CUMPLIMIENTO DE LA META DEL INDICADOR (por cuatrimestre)		
NIVEL (número)	ACTUAL (%)	META A ALCANZAR (número) (%)	PRIMERO		SEGUNDO
1473	100	1565 100	Núm 273	porcentaje 17	Núm 0
			TERCERO		
			Núm. 0	porcentaje 0	Núm. 0
			porcentaje 0		

INDICADOR DEL PROSEDU

DENOMINACIÓN DEL INDICADOR DEL PROGRAMA DE DESARROLLO 2013-2018	MATRÍCULA DE TSU Y LICENCIATURA	FÓRMULA DEL INDICADOR	NÚMERO DE ESTUDIANTES INSCRITOS EN TSU Y LICENCIATURA	Meta prevista a alcanzar a diciembre 2015	TSU 1905 LICENCIATURA 745
---	---------------------------------	-----------------------	---	---	------------------------------

CUMPLIMIENTO DE META DEL PROGRAMA DE DESARROLLO 2013-2018	PRIMER CUATRIMESTRE	SEGUNDO CUATRIMESTRE	TERCER CUATRIMESTRE
	273		

- ESTRATEGIAS :
1. ORIENTAR LAS ACCIONES DE PROMOCIÓN Y DIFUSIÓN PARA GANAR CONFIANZA Y RECONOCIMIENTO DE LOS HABITANTES DE LA REGIÓN, EN ESPECIAL DE LA POBLACIÓN JOVEN, SUS FAMILIAS Y LOS EMPRESARIOS.
 2. ENFATIZAR LAS BONDADES DEL MODELO EDUCATIVO COMO LA MEJOR ALTERNATIVA PARA LOS JOVENES.
 3. CONSOLIDAR LA IMAGEN INSTITUCIONAL A TRAVÉS DE LA DIFUSIÓN PERMANENTE.
 4. HACER HINCAPÍ EN LA CONTINUIDAD DE ESTUDIOS A INGENIERIAS Y LICENCIATURAS

CALENDARIZACIÓN Y SEGUIMIENTO DE LAS PRINCIPALES ACTIVIDADES

ACTIVIDADES	UNIDAD DE MEDIDA	META ANUAL	CALENDARIO 2015												JUSTIFICACIÓN	ÁREA EJECUTORA						
			1						2								3					
			PROG		ALC		PROG		ALC		PROG		ALC				PROG		ALC			
#	%	#	%	#	%	#	%	#	%	#	%	#	%	#	%							
ELABORACIÓN DEL PROGRAMA DE LA CAMPAÑA DE PROMOCIÓN Y DIFUSIÓN	DOCUMENTO	1	1	100	1	100											PRESA Y DIFUSIÓN					
PRESENTACIÓN DEL MODELO EDUCATIVO EN FERIAS PROFESIOGRÁFICAS	EVENTOS	11	4	100	6	150	5	100			2	100					PRESA Y DIFUSIÓN					
VISITAS A ESCUELAS DE NIVEL MEDIO SUPERIOR DE LA ZONA DE INFLUENCIA	VISITAS	25	25	100	19	76											PRESA Y DIFUSIÓN					
RECORRIDOS POR LA UTCGG	RECORRIDOS	11	5	100	6	120	6	100									PRESA Y DIFUSIÓN					
PROMOCIÓN EN MEDIOS IMPRESOS	NOTA	15	5	100	19	380	5	100			5	100					PRESA Y DIFUSIÓN					
PROMOCIÓN EN RADIO	SPOT	2000	1300	100	1300	100	500	100			200	100					PRESA Y DIFUSIÓN					
DISEÑO Y COLOCACIÓN DE MANTAS Y ESPECTACULARES	MANTAS/ESPEC TACULARES	15	5	100	5	100	8	100			2	100					PRESA Y DIFUSIÓN					
ELABORACIÓN Y COLOCACIÓN DE MATERIAL PROMOCIONAL	CUADERNILLOS	10000	5000	100	5000	100	4000	100			1000	100					PRESA Y DIFUSIÓN					
ELABORACIÓN DE ARTÍCULOS PROMOCIONALES (TAZAS, PLUMAS)	PZA	10000	7000	100	7000	100	2000	100			1000	100					PRESA Y DIFUSIÓN					

PRESUPUESTO

PRESUPUESTO ESTIMADO POR PROCESO	\$	OBSERVACIONES
INGRESOS PROPIOS:		
FEDERAL:	\$127,339.00	
ESTATAL:	\$127,339.00	
TOTAL:	\$254,678.00	

MTRO. FRANCISCO CHAVARRIA VALDEOLIVAR
RECTOR

LIC. LORENA ROMERO AGUILAR
DIRECTORA DE VINCULACIÓN

PROGRAMA OPERATIVO ANUAL AÑO 2015

FORMATO 01 "DESARROLLO DE PROCESOS"

UNIVERSIDAD TECNOLÓGICA: DE LA COSTA GRANDE DE GUERRERO

DENOMINACIÓN DEL PROCESO: ATENCIÓN MÉDICA Y FOMENTO A LA SALUD DE LA COMUNIDAD UNIVERSITARIA.	NUM. DE PROCESO	TIPO DE PROCESO MEJORA DE LA CALIDAD DE	
	12	PROGRAMA EDUCATIVO	PROCESO DE GESTIÓN
ÁREA RESPONSABLE: SECRETARÍA ACADÉMICA			
OBJETIVO DEL PROCESO			
CONSERVAR, PREVENIR Y FOMENTAR LA SALUD DE LA COMUNIDAD UNIVERSITARIA MEDIANTE LA CONSULTA MÉDICA INDIVIDUAL, EL EXAMEN MÉDICO PERIÓDICO Y EDUCACIÓN PARA LA SALUD.			
PROGRAMA, PROCESO O PROYECTO DEL PIDE AL QUE SE DA ATENCIÓN			
DOCENCIA			

PROBLEMÁTICA QUE ATIENDE EL PROCESO E IMPACTO INCREMENTAR LOS NIVELES DE BUENA SALUD EN LA COMUNIDAD UNIVERSITARIA CON LA FINALIDAD DE MEJORAR EL APROVECHAMIENTO EN EL PROCESO ENSEÑANZA - APRENDIZAJE.



DENOMINACIÓN DEL INDICADOR	NÚMERO DE CONSULTAS REALIZADAS	FÓRMULA DEL INDICADOR	N° DE CONSULTAS REALIZADAS / N° DE CONSULTAS PROGRAMADAS * 100	FECHA DE CUMPLIMIENTO DE LA META DEL INDICADOR	DICIEMBRE 2015	
META A ALCANZAR:			AVANCE DE CUMPLIMIENTO DE LA META DEL INDICADOR (por cuatrimestre)			
NIVEL (número)	ACTUAL (%)	META A ALCANZAR (número)	(%)	PRIMERO	SEGUNDO	TERCERO
1924	80	2000	100	Núm 766 Porcentaje 38	Núm 0 porcentaje 0	Núm. 0 porcentaje 0

INDICADOR DEL PROSEDU							
DENOMINACIÓN DEL INDICADOR DEL PROGRAMA DE DESARROLLO 2013-2018	NO APLICA		FÓRMULA DEL INDICADOR	NO APLICA		Meta prevista a alcanzar a diciembre 2015	NO APLICA
CUMPLIMIENTO DE META DEL PROGRAMA DE DESARROLLO 2013-2018	PRIMER CUATRIMESTRE		SEGUNDO CUATRIMESTRE		TERCER CUATRIMESTRE		
	N/A		N/A		N/A		

- ESTRATEGIAS :**
1. ELABORAR EL PROGRAMA ANUAL DE ACTIVIDADES.
 2. ELABORACIÓN DE LA HISTORIA CLÍNICA A CADA ALUMNO, EXAMEN MÉDICO PERIÓDICO UNA VEZ AL AÑO Y EDUCACIÓN INDIVIDUAL PARA LA SALUD.
 3. ATENCIÓN MÉDICA INDIVIDUAL A LA COMUNIDAD UNIVERSITARIA.
 4. EDUCACIÓN PARA LA SALUD A TRAVÉS DE PLÁTICAS, CONFERENCIAS Y TALLERES, A LA COMUNIDAD UNIVERSITARIA.
 5. DETECCIÓN OPORTUNA DE ENFERMEDADES CRÓNICAS NO TRANSMISIBLES, CONFORME AL ACUERDO NACIONAL PARA LA SALUD ALIMENTARIA.

ACTIVIDADES	UNIDAD DE MEDIDA	META ANUAL	CALENDARIO 2015												JUSTIFICACIÓN	ÁREA EJECUTORA						
			1						2								3					
			PROG		ALC		PROG		ALC		PROG		ALC				PROG		ALC			
			#	%	#	%	#	%	#	%	#	%	#	%			#	%	#	%		
ELABORAR EL PROGRAMA DE ACTIVIDADES	DOCUMENTO	1	1	100	1	100												SERVICIO MÉDICO				
CONSULTA MÉDICA INDIVIDUAL	CONSULTA	2000	500	100	766	100	500	100					1000	100				SERVICIO MÉDICO				
ELABORACIÓN DE HISTORIAS CLÍNICAS Y EXAMEN MÉDICO	DOCUMENTO	1500	400	100	350	87.5	400	100					700	100				SERVICIO MÉDICO				
CONFERENCIAS, PLÁTICAS Y/O TALLERES DE EDUCACIÓN PARA LA SALUD.	CONFERENCIAS	6	2	100	2	100	2	100					2	100				SERVICIO MÉDICO Y PSICOPEDAGOGÍA				
CURSO DE ACTUALIZACIÓN	CURSO	1					1	100										EXTERNO				
CAMPAÑA DE DETECCIÓN OPORTUNA DE ENFERMEDADES (ECNT)	CAMPAÑA	3	1	100	1	100	1	100					1	100				SERVICIO MÉDICO Y ACTIVIDADES CULTURALES				

PRESUPUESTO		
PRESUPUESTO ESTIMADO POR PROCESO	\$	OBSERVACIONES
INGRESOS PROPIOS:		
FEDERAL:	\$69,458.00	
ESTATAL:	\$69,458.00	
TOTAL:	\$138,916.00	

MTRO. FRANCISCO CHAVARRÍA VALDEOLIVAR
 RECTOR

DR. JAVIER SOTELO ABARCA
 JEFE DEL DEPARTAMENTO DE SERVICIO MÉDICO

PROGRAMA OPERATIVO ANUAL AÑO 2015

FORMATO 01 "DESARROLLO DE PROCESOS"

UNIVERSIDAD TECNOLÓGICA: DE LA COSTA GRANDE DE GUERRERO

DENOMINACIÓN DEL PROCESO: SERVICIO DE APOYO PSICOPEDAGÓGICO A LA COMUNIDAD ESTUDIANTIL.	NUM. DE PROCESO	TIPO DE PROCESO MEJORA DE LA CALIDAD DE	
	13	PROGRAMA EDUCATIVO	PROCESO DE GESTIÓN

ÁREA RESPONSABLE: SECRETARÍA ACADÉMICA

OBJETIVO DEL PROCESO

APLICAR EL PROGRAMA DE TUTORIAS UNIVERSITARIAS CON ENFOQUE EN VALORES Y ASÍ ELEVAR EL NIVEL COGNITIVO Y EL DESARROLLO PSICO-EMOCIONAL DE LA COMUNA ESTUDIANTIL A TRAVÉS DE LA EVALUACIÓN Y EL DIAGNÓSTICO CLÍNICO BASADO EN PRUEBAS PSICOMÉTRICAS Y TALLERES DE DESARROLLO HUMANO, CON LA FINALIDAD DE MEJORAR EL APROVECHAMIENTO ECONÓMICO Y DISMINUIR LA DESERCIÓN ESCOLAR.

PROGRAMA, PROCESO O PROYECTO DEL PIDE AL QUE SE DA ATENCIÓN

DOCENCIA

PROBLEMÁTICA QUE ATIENDE EL PROCESO E IMPACTO: EL DESEQUILIBRIO A LA SALUD NO FAVORECE EL DESEMPEÑO ACADÉMICO; ATENDERLO FAVORECE LOS PROCESOS DE ENSEÑANZA-APRENDIZAJE.

DENOMINACIÓN DEL INDICADOR	NÚMERO DE ALUMNOS ATENDIDOS	FÓRMULA DEL INDICADOR	N° DE ALUMNOS ATENDIDOS / N° DE ALUMNOS PROGRAMADOS * 100	FECHA DE CUMPLIMIENTO DE LA META DEL INDICADOR	DICIEMBRE 2015	
META A ALCANZAR:			AVANCE DE CUMPLIMIENTO DE LA META DEL INDICADOR (por cuatrimestre)			
NIVEL (número)	ACTUAL (%)		META A ALCANZAR (número) (%)	PRIMERO	SEGUNDO	TERCERO
703	100		750 100	Núm 220 porcentaje 29	Núm 0 porcentaje 0	Núm. 0 porcentaje 0

INDICADOR DEL PROSEDU

DENOMINACIÓN DEL INDICADOR DEL PROGRAMA DE DESARROLLO 2013-2018	ATENCIÓN PSICOPEDAGÓGICA	FÓRMULA DEL INDICADOR	CONTAR CON SERVICIO DE ATENCIÓN PSICOPEDAGÓGICA	Meta prevista a alcanzar a diciembre 2015	SI
CUMPLIMIENTO DE META DEL PROGRAMA DE DESARROLLO 2013-2018	PRIMER CUATRIMESTRE	SEGUNDO CUATRIMESTRE	TERCER CUATRIMESTRE		
	SI				

ESTRATEGIAS :

1. CANALIZACIÓN DE LOS ALUMNOS EN RIESGO DE DESERCIÓN ESCOLAR.
2. EN SEGUIMIENTO A LOS PROBLEMAS DETECTADOS EN LOS ALUMNOS SE LES IMPARTEN TALLERES DE ACUERDO CON LA PROBLEMÁTICA PRESENTADA.

CALENDARIZACIÓN Y SEGUIMIENTO DE LAS PRINCIPALES ACTIVIDADES

ACTIVIDADES	UNIDAD DE MEDIDA	META ANUAL	CALENDARIO 2015												JUSTIFICACIÓN	ÁREA EJECUTORA	
			1				2				3						
			PROG	ALC	PROG	ALC	PROG	ALC	PROG	ALC	PROG	ALC	PROG	ALC			
ELABORAR EL PROGRAMA DE ACTIVIDADES	DOCUMENTO	1	1	100	1	100											PSICOPEDAGOGÍA
CUESTIONARIO DE TAMIZAJE	CUESTIONARIOS CONTESTADOS	516										516	100				PSICOPEDAGOGÍA
ATENCIÓN PSICOLOGICA INDIVIDUAL	ALUMNOS ATENDIDOS	750	150	100	220	100	250	100				350	100				PSICOPEDAGOGÍA
TALLERES Y/O CONFERENCIAS GRUPALES	CONFERENCIAS	25	7	100	12	100	10	100				8	100				PSICOPEDAGOGÍA
CURSO ESPECIALIZADO	PERSONAL	6					3	100				3	100				PSICOPEDAGOGÍA

PRESUPUESTO

PRESUPUESTO ESTIMADO POR PROCESO	\$	OBSERVACIONES
INGRESOS PROPIOS:		
FEDERAL:	\$40,517.00	
ESTATAL:	\$40,517.00	
TOTAL:	\$81,034.00	

MTRO. FRANCISCO CHAVARRIA VALDEOLIVAR
RECTOR

LIC. CARLOS GIOVANNI MORENO LANDEROS
JEFE DEL ÁREA DE PSICOPEDAGOGÍA

PROGRAMA OPERATIVO ANUAL AÑO 2015

FORMATO 01 "DESARROLLO DE PROCESOS"

UNIVERSIDAD TECNOLÓGICA: DE LA COSTA GRANDE DE GUERRERO

DENOMINACIÓN DEL PROCESO: ACTUALIZACIÓN, ADQUISICIÓN Y/O COMPLEMENTACIÓN DE LA BIBLIOGRAFÍA CON BASE EN LOS PROGRAMAS Y PLANES DE ESTUDIO VIGENTES.	NUM. DE PROCESO	TIPO DE PROCESO MEJORA DE LA CALIDAD DE	
	14	PROGRAMA EDUCATIVO	PROCESO DE GESTIÓN

ÁREA RESPONSABLE: SECRETARÍA ACADÉMICA

OBJETIVO DEL PROCESO

OFRECER A LOS ALUMNOS DE LOS DIFERENTES PROGRAMAS EDUCATIVOS, LA BIBLIOGRAFÍA NECESARIA COMO APOYO EN LAS MATERIAS IMPARTIDAS DURANTE SU FORMACIÓN ACADÉMICA.

PROGRAMA, PROCESO O PROYECTO DEL PIDE AL QUE SE DA ATENCIÓN

DOCENCIA

PROBLEMÁTICA QUE ATIENDE EL PROCESO E IMPACTO FALTA DE ACERVO BIBLIOGRÁFICO ACTUALIZADO. CON LA ADQUISICIÓN SE CUBRIRÁN LAS NECESIDADES BÁSICAS DE CADA PROGRAMA EDUCATIVO COADYUVANDO A LA FORMACIÓN ACADÉMICA DEL ALUMNO.

DENOMINACIÓN DEL INDICADOR	ÍNDICE DE ACERVO BIBLIOGRÁFICO ADQUIRIDO	FÓRMULA DEL INDICADOR	NÚMERO DE TÍTULOS ADQUIRIDOS / TOTAL DE NÚMERO DE TÍTULOS PROGRAMADOS * 100	FECHA DE CUMPLIMIENTO DE LA META DEL INDICADOR	DICIEMBRE 2015
----------------------------	--	-----------------------	---	--	----------------

META A ALCANZAR:				AVANCE DE CUMPLIMIENTO DE LA META DEL INDICADOR (por cuatrimestre)					
NIVEL (número)		ACTUAL (%)	META A ALCANZAR (número)	PRIMERO		SEGUNDO		TERCERO	
				Núm.	porcentaje	Núm.	porcentaje	Núm.	porcentaje
0		0	400	0	0	0	0	0	0

INDICADOR DEL PROSEDU

DENOMINACIÓN DEL INDICADOR DEL PROGRAMA DE DESARROLLO 2013-2018	NO APLICA	FÓRMULA DEL INDICADOR	NO APLICA	Meta prevista a alcanzar a diciembre 2015	NO APLICA
---	-----------	-----------------------	-----------	---	-----------

CUMPLIMIENTO DE META DEL PROGRAMA DE DESARROLLO 2013-2018	PRIMER CUATRIMESTRE	SEGUNDO CUATRIMESTRE	TERCER CUATRIMESTRE
	N/A		

ESTRATEGIAS :

- 1- DIAGNÓSTICO DE LAS NECESIDADES DE CADA PROGRAMA EDUCATIVO.
2. COTIZACIÓN DEL MATERIAL BIBLIOGRÁFICO
3. GESTIONAR SU ADQUISICIÓN ANTE LAS INSTANCIAS CORRESPONDIENTES.


CALENDARIZACIÓN Y SEGUIMIENTO DE LAS PRINCIPALES ACTIVIDADES

ACTIVIDADES	UNIDAD DE MEDIDA	META ANUAL	CALENDARIO 2015												JUSTIFICACIÓN	ÁREA EJECUTORA						
			1						2								3					
			PROG		ALC		PROG		ALC		PROG		ALC				PROG		ALC			
#	%	#	%	#	%	#	%	#	%	#	%	#	%	#	%	#	%					
DETECTAR LAS NECESIDADES BÁSICAS DE CADA PROGRAMA EDUCATIVO	DOCUMENTO	1	1	100	1	100													DIRECCIONES DE CARRERA Y BIBLIOTECA			
SOLICITAR COTIZACIONES A LAS EDITORIALES	DOCUMENTO	1	1	100	1	100													BIBLIOTECA			
SOLICITAR LA COMPRA DEL MATERIAL BIBLIOGRÁFICO	DOCUMENTO	1					1	100											BIBLIOTECA			
COMPRA DEL MATERIAL SOLICITADO	TÍTULOS	400					400	100											ADMINISTRACIÓN Y FINANZAS			
ENTREGA Y RECEPCIÓN DEL MATERIAL BIBLIOGRÁFICO SOLICITADO	TÍTULOS	400					400	100											ADMINISTRACIÓN Y FINANZAS Y BIBLIOTECA			

PRESUPUESTO

PRESUPUESTO ESTIMADO POR PROCESO	\$	OBSERVACIONES
INGRESOS PROPIOS:		
FEDERAL:	\$115,763.00	
ESTATAL:	\$115,763.00	
TOTAL:	\$231,526.00	


 MTRO. FRANCISCO CHAVARRÍA VALDEOLIVAR
 RECTOR


 LIC. EDGAR JUSTO RÍOS RAMOS
 SECRETARIO ACADÉMICO