



Cuenta Pública 2015
Nombre del ente Público:
Estado Analítico de Ingresos
Del 1 de enero al 31 de diciembre de 2015

Rubro de Ingresos	Ingreso					Diferencia (6= 5 - 1)
	Estimado	Ampliaciones y Reducciones	Modificado	Devengado	Recaudado	
	(1)	(2)	(3= 1 + 2)	(4)	(5)	
Impuestos			0			0
Cuotas y Aportaciones de Seguridad Social			0			0
Contribuciones de Mejoras	586,661,738.13		586,661,738.13	586,661,738.13	586,661,738.13	0
Derechos			0			0
Productos	3,062,076.62	0	3,062,076.62	3,062,076.62	3,062,076.62	0
			0			0
Aprovechamientos	0	0	0	0	0	0
			0			0
Ingresos por Ventas de Bienes y Servicios	1,014,370.40		1,014,370	1,014,370	1,014,370	0
Participaciones y Aportaciones			0			0
Transferencias, Asignaciones, Subsidios y Otras Ayudas	18,662,532.77		18,662,533	18,662,533	18,662,533	0
Otros Ingresos	10,556,023.73		10,556,023.73	10,556,023.73	10,556,023.73	0
Ingresos Derivados de Financiamientos			0			0
Total	619,956,741.65	0.00	619,956,741.65	619,956,741.65	619,956,741.65	0
				Ingresos excedentes'		0

Estado Analítico de Ingresos Por Fuente de Financiamiento	Ingreso					Diferencia (6= 5 - 1)
	Estimado	Ampliaciones y Reducciones	Modificado	Devengado	Recaudado	
	(1)	(2)	(3= 1 + 2)	(4)	(5)	
Ingresos del Gobierno	589,723,815	0	589,723,815	589,723,815	589,723,815	0
Impuestos			0			0
Contribuciones de Mejoras	586,661,738		586,661,738	586,661,738	586,661,738	0
FONDO DE APORTACIONES MULTIPLES (FAM) NIVEL BASICO 2015	325,602,340.98		325,602,340.98	325,602,340.98	325,602,340.98	0.00
FONDO DE APORTACIONES MULTIPLES (FAM) MEDIA SUPERIOR 2015	7,953,697.37		7,953,697.37	7,953,697.37	7,953,697.37	0.00
FONDO DE APORTACIONES MULTIPLES (FAM) SUPERIOR 2015	123,030,564.00		123,030,564.00	123,030,564.00	123,030,564.00	0.00
PROGRAMA DE EXPANSION PARA LA OFERTA EDUCATIVA (PROXOE) 2014	8,000,000.00		8,000,000.00	8,000,000.00	8,000,000.00	0.00
FONDO CONCURSABLE DE LA INVERSION EN INFRAESTRUCTURA PARA LA EDUCACION MEDIA SUPERIOR 2014	16,259,022.00		16,259,022.00	16,259,022.00	16,259,022.00	0.00
FONDO DE APORTACIONES PARA EL FORTALECIMIENTO DE ENTIDADES FEDERATIVAS (FAFEF) 2014	2,844,315.15		2,844,315.15	2,844,315.15	2,844,315.15	0.00
FONDO DE APORTACIONES PARA EL FORTALECIMIENTO DE ENTIDADES FEDERATIVAS (FAFEF FINANCIAMIENTOS) 2014	3,982,583.36		3,982,583.36	3,982,583.36	3,982,583.36	0.00
FONDO DE APORTACIONES PARA EL FORTALECIMIENTO DE ENTIDADES FEDERATIVAS (FAFEF RENDIMIENTOS) 2014	2,832,604.42		2,832,604.42	2,832,604.42	2,832,604.42	0.00
FONDO DE APORTACIONES PARA EL FORTALECIMIENTO DE ENTIDADES FEDERATIVAS (FAFEF) 2015	59,259,022.01		59,259,022.01	59,259,022.01	59,259,022.01	0.00
FONDO CONCURSABLE PARA CENTROS DE FORMACION O CAPACITACION PARA EL TRABAJO 2014	5,844,316.16		5,844,316.16	5,844,316.16	5,844,316.16	0.00
FONDO REGIONAL 2015	27,178,632.60		27,178,632.60	27,178,632.60	27,178,632.60	0.00
ESCUELAS AL 100	1,552,500.00		1,552,500.00	1,552,500.00	1,552,500.00	0.00
FISE FAISM 2013	2,322,140.08		2,322,140.08	2,322,140.08	2,322,140.08	0.00
Derechos			0			0
Productos	3062077	0	3062077	3062077	3062077	0
Corriente			0			0
Capital	3,062,076.62		3,062,077	3,062,076.62	3,062,076.62	0
Aprovechamientos	0	0	0	0	0	0
Corriente			0			0
Capital			0			0
Participaciones y Aportaciones			0			0
Transferencias, Asignaciones, Subsidios y Otras Ayudas			0			0
Ingresos de Organismos y Empresas	19,676,903	0	19,676,903	19,676,903	19,676,903	0
Cuotas y Aportaciones de Seguridad Social			0			0
Ingresos por Ventas de Bienes y Servicios	1,014,370		1,014,370	1,014,370	1,014,370	0
Venta De Bases De Licitacion	296,000		296,000	296,000	296,000	0
Certificacion De Escuelas	660,190		660,190	660,190	660,190	0
Constancia de no Adeudo	58,180		58,180	58,180	58,180	0
Transferencias, Asignaciones, Subsidios y Otras Ayudas	18,662,533		18,662,533	18,662,533	18,662,533	0
Servicios Personales	16,446,276		16,446,276	16,446,276	16,446,276	0
Materiales y Suministros	748,846		748,846	748,846	748,846	0
Servicios Generales	1,467,410		1,467,410	1,467,410	1,467,410	0
Otros Ingresos	10,556,024		10,556,024	10,556,024	10,556,024	0
Ingresos derivados de financiamiento	0	0	0	0	0	0
Ingresos Derivados de Financiamientos			0			0
Total	619,956,741.65	0.00	619,956,741.65	619,956,741.65	619,956,741.65	0.00

* Los ingresos excedentes se presentan para efectos de cumplimiento de la Ley General de Contabilidad Gubernamental y el importe reflejado debe ser siempre mayor que 0.

GOBIERNO DEL ESTADO DE GUERRERO
INSTITUTO GUERRERENSE DE LA INFRAESTRUCTURA FISICA EDUCATIVA
DIRECCION GENERAL IGIFE

C.P. MA. LUISA ANTANO LOCIA
ENCARGADA DE OBRAS

M.A. JOSE ANTONIO CASTRO ALCOCER
DIRECTOR ADMINISTRATIVO DEL INSTITUTO GUERRERENSE DE LA INFRAESTRUCTURA FISICA EDUCATIVA

DIRECCION GENERAL IGIFE

Cuenta Pública 2015
INSTITUTO GUERRERENSE DE LA INFRAESTRUCTURA FISICA EDUCATIVA
 Estado Analítico del Ejercicio del Presupuesto de Egresos
 Clasificación Administrativa
 Del 1 de enero al 31 de diciembre de 2015

Concepto	Egresos					Subejercicio 6 = (3 - 4)
	Aprobado	Ampliaciones/ (Reducciones)	Modificado	Devengado	Pagado	
	1	2	3 = (1 + 2)	4	5	
INSTITUTO GUERRERENSE DE LA INFRAESTRUCTURA FISICA EDUCATIVA	617,114,439.18	1,599,884.22	618,714,323.40	202,096,884.61	202,096,884.61	416,617,438.79
Total del Gasto	617,114,439.18	1,599,884.22	618,714,323.40	202,096,884.61	202,096,884.61	416,617,438.79

C.P. GLORIA VERÓNICA BARRERA
 AUXILIAR CONTABLE

M.A. JOSE ANTONIO CASTILLO DIAZ
 DIRECTOR ADMINISTRATIVO

ING. JORGE ALCOCER NAVARRETE
 DIRECTOR GENERAL

GOBIERNO DEL ESTADO
 DE GUERRERO

 INSTITUTO GUERRERENSE
 DE LA INFRAESTRUCTURA
 FISICA EDUCATIVA

 DIRECCION ADMINISTRATIVA
IGIFE

GOBIERNO DEL ESTADO
 DE GUERRERO

 INSTITUTO GUERRERENSE
 DE LA INFRAESTRUCTURA
 FISICA EDUCATIVA

 DIRECCION GENERAL
IGIFE

Cuenta Pública 2015
INSTITUTO GUERRERENSE DE LA INFRAESTRUCTURA FISICA EDUCATIVA
 Estado Analítico del Ejercicio del Presupuesto de Egresos
 Clasificación Económica (por Tipo de Gasto)
 Del 1 de enero al 31 de diciembre de 2015

Concepto	Egresos					Subejercicio
	Aprobado	Ampliaciones/ (Reducciones)	Modificado	Devengado	Pagado	
	1	2	3 = (1 + 2)	4	5	
Gasto Corriente	30,452,701.05	1,599,884.22	32,052,585.27	32,052,585.27	32,052,585.27	0.00
Gasto de Capital	586,661,738.13	0.00	586,661,738.13	170,044,299.34	170,044,299.34	416,617,438.79
Amortización de la Deuda y Disminución de Pasivos						
Total del Gasto	617,114,439.18	1,599,884.22	618,714,323.40	202,096,884.61	202,096,884.61	416,617,438.79

C.P. GLORIA YERONICA BARRERA
 AUXILIAR CONTABLE

M.A. JOSE ANTONIO CASTILLO DIAZ
 DIRECTOR ADMINISTRATIVO

ING. JORGE ALCOCER NAVARRETE
 DIRECTOR GENERAL

GOBIERNO DEL ESTADO
 DE GUERRERO

INSTITUTO GUERRERENSE
 DE LA INFRAESTRUCTURA
 FISICA EDUCATIVA

DIRECCION ADMINISTRATIVA
 IGIFE



GOBIERNO DEL ESTADO
 DE GUERRERO

INSTITUTO GUERRERENSE
 DE LA INFRAESTRUCTURA
 FISICA EDUCATIVA

DIRECCION GENERAL
 IGIFE

Cuenta Pública 2015
INSTITUTO GUERRERENSE DE LA INFRAESTRUCTURA FISICA EDUCATIVA
 Estado Analítico del Ejercicio del Presupuesto de Egresos
 Clasificación por Objeto del Gasto (Capítulo y Concepto)
 Del 1 de enero al 31 de diciembre de 2015

Concepto	Egresos					Subejercicio 6 = (3 - 4)
	Aprobado	Ampliaciones/ (Reducciones)	Modificado	Devengado	Pagado	
	1	2	3 = (1 + 2)	4	5	
Servicios Personales	14,388,632.15	2,057,644.15	16,446,276.30	16,446,276.30	16,446,276.30	0.00
Remuneraciones al Personal de Carácter Permanente	9,638,632.15	1,996,910.36	11,635,542.51	11,635,542.51	11,635,542.51	0.00
Remuneraciones al Personal de Carácter Transitorio						
Remuneraciones Adicionales y Especiales	2,290,000.00	-210,065.62	2,079,934.38	2,079,934.38	2,079,934.38	0.00
Seguridad Social	1,740,000.00	71,693.75	1,811,693.75	1,811,693.75	1,811,693.75	0.00
Otras Prestaciones Sociales y Económicas	720,000.00	199,105.66	919,105.66	919,105.66	919,105.66	0.00
Previsiones						
Pago de Estímulos a Servidores Públicos						
Materiales y Suministros	939,367.78	-190,521.78	748,846.00	748,846.00	748,846.00	0.00
Materiales de Administración, Emisión de Documentos y Artículos Oficiales	499,367.78	-101,371.65	397,996.13	397,996.13	397,996.13	0.00
Alimentos y Utensilios	110,000.00	-22,330.00	87,670.00	87,670.00	87,670.00	0.00
Materias Primas y Materiales de Producción y Comercialización						
Materiales y Artículos de Construcción y de Reparación	40,000.00	-8,120.00	31,880.00	31,880.00	31,880.00	0.00
Productos Químicos, Farmacéuticos y de Laboratorio	30,000.00	-6,090.00	23,910.00	23,910.00	23,910.00	0.00
Combustibles, Lubricantes y Aditivos	190,000.00	-38,570.00	151,430.00	151,430.00	151,430.00	0.00
Vestuario, Blancos, Prendas de Protección y Artículos Deportivos	50,000.00	-9,980.13	40,019.87	40,019.87	40,019.87	0.00
Materiales y Suministros Para Seguridad						
Herramientas, Refacciones y Accesorios Menores	20,000.00	-4,060.00	15,940.00	15,940.00	15,940.00	0.00
Servicios Generales	1,734,648.62	-267,238.15	1,467,410.47	1,467,410.47	1,467,410.47	0.00
Servicios Básicos	670,000.00	-103,850.00	566,150.00	566,150.00	566,150.00	0.00
Servicios de Arrendamiento						
Servicios Profesionales, Científicos, Técnicos y Otros Servicios	55,000.00	-8,525.00	46,475.00	46,475.00	46,475.00	0.00
Servicios Financieros, Bancarios y Comerciales	25,000.00	-3,875.00	21,125.00	21,125.00	21,125.00	0.00
Servicios de Instalación, Reparación, Mantenimiento y Conservación	255,000.00	-39,525.00	215,475.00	215,475.00	215,475.00	0.00
Servicios de Comunicación Social y Publicidad						
Servicios de Traslado y Viáticos	180,000.00	-27,900.00	152,100.00	152,100.00	152,100.00	0.00
Servicios Oficiales	262,648.62	-40,710.54	221,938.08	221,938.08	221,938.08	0.00
Otros Servicios Generales	287,000.00	-42,852.61	244,147.39	244,147.39	244,147.39	0.00
Transferencias, Asignaciones, Subsidios y Otras Ayudas	13,390,052.50	0.00	13,390,052.50	13,390,052.50	13,390,052.50	0.00
Transferencias Internas y Asignaciones al Sector Público						
Transferencias al Resto del Sector Público						
Subsidios y Subvenciones	1,014,370.40	0.00	1,014,370.40	1,014,370.40	1,014,370.40	0.00
Ayudas Sociales						
Pensiones y Jubilaciones						
Transferencias a Fideicomisos, Mandatos y Otros Análogos						
Transferencias a la Seguridad Social						
Donativos						
Transferencias al Exterior						
Otros Gastos	12,375,682.10	0.00	12,375,682.10	12,375,682.10	12,375,682.10	0.00
Bienes Muebles, Inmuebles e Intangibles	0.00	0.00	0.00	0.00	0.00	0.00
Mobiliario y Equipo de Administración						
Mobiliario y Equipo Educativo y Recreativo						
Equipo e Instrumental Médico y de Laboratorio						
Vehículos y Equipo de Transporte						
Equipo de Defensa y Seguridad						
Maquinaria, Otros Equipos y Herramientas						
Activos Biológicos						
Bienes Inmuebles						
Activos Intangibles						
Inversión Pública	586,661,738.13	0.00	586,661,738.13	170,044,299.34	170,044,299.34	416,617,438.79
Obra Pública en Bienes de Dominio Público	586,661,738.13	0.00	586,661,738.13	170,044,299.34	170,044,299.34	416,617,438.79
Obra Pública en Bienes Propios						
Proyectos Productivos y Acciones de Fomento						

Cuenta Pública 2015
INSTITUTO GUERRERENSE DE LA INFRAESTRUCTURA FISICA EDUCATIVA
 Estado Analítico del Ejercicio del Presupuesto de Egresos
 Clasificación por Objeto del Gasto (Capítulo y Concepto)
 Del 1 de enero al 31 de diciembre de 2015

Concepto	Egresos					Subejercicio 6 = (3 - 4)
	Aprobado	Ampliaciones/ (Reducciones)	Modificado	Devengado	Pagado	
	1	2	3 = (1 + 2)	4	5	
Inversiones Financieras y Otras Provisiones	0.00	0.00	0.00	0.00	0.00	0.00
Inversiones Para el Fomento de Actividades Productivas						
Acciones y Participaciones de Capital						
Compra de Títulos y Valores						
Concesión de Préstamos						
Inversiones en Fideicomisos, Mandatos y Otros Análogos						
Otras Inversiones Financieras						
Provisiones para Contingencias y Otras Erogaciones Especiales						
Participaciones y Aportaciones	0.00	0.00	0.00	0.00	0.00	0.00
Participaciones						
Aportaciones						
Convenios						
Deuda Pública	0.00	0.00	0.00	0.00	0.00	0.00
Amortización de la Deuda Pública						
Intereses de la Deuda Pública						
Comisiones de la Deuda Pública						
Gastos de la Deuda Pública						
Costo por Coberturas						
Apoyos Financieros						
Adeudos de Ejercicios Fiscales Anteriores (Adefas)						
Total del Gasto	617,114,439.18	1,599,884.22	618,714,323.40	202,096,884.61	202,096,884.61	416,617,438.79


C.P. GLORIA VERÓNICA BARRERA
 AUXILIAR CONTABLE

M.A. JOSÉ ANTONIO CASTILLO DÍAZ
 DIRECTOR ADMINISTRATIVO

ING. JORGE ALCOCER NAVARRETE
 DIRECTOR GENERAL

ESTADOS UNIDOS MEXICANOS

 GOBIERNO DEL ESTADO
 DE GUERRERO
 INSTITUTO GUERRERENSE
 DE LA INFRAESTRUCTURA
 FISICA EDUCATIVA
 DIRECCION ADMINISTRATIVA
 IGIFE

ESTADOS UNIDOS MEXICANOS

 GOBIERNO DEL ESTADO
 DE GUERRERO
 INSTITUTO GUERRERENSE
 DE LA INFRAESTRUCTURA
 FISICA EDUCATIVA
 DIRECCION GENERAL
 IGIFE

Cuenta Pública 2015
INSTITUTO GUERRERENSE DE LA INFRAESTRUCTURA FISICA EDUCATIVA
 Estado Analítico del Ejercicio del Presupuesto de Egresos
 Clasificación Funcional (Finalidad y Función)
 Del 1 de enero al 31 de diciembre 2015

Concepto	Egresos					Subejercicio 6 = (3 - 4)
	Aprobado	Ampliaciones/ (Reducciones)	Modificado	Devengado	Pagado	
	1	2	3 = (1 + 2)	4	5	
Gobierno	0.00	0.00	0.00	0.00	0.00	0.00
Legislación						
Justicia						
Coordinación de la Política de Gobierno						
Relaciones Exteriores						
Asuntos Financieros y Hacendarios						
Seguridad Nacional						
Asuntos de Orden Público y de Seguridad Interior						
Otros Servicios Generales						
Desarrollo Social	617,114,439.18	1,599,884.22	618,714,323.40	202,096,884.61	202,096,884.61	416,617,438.79
Protección Ambiental						
Vivienda y Servicios a la Comunidad						
Salud						
Recreación, Cultura y Otras Manifestaciones Sociales						
Educación	617,114,439.18	1,599,884.22	618,714,323.40	202,096,884.61	202,096,884.61	416,617,438.79
Protección Social						
Otros Asuntos Sociales						
Desarrollo Económico	0.00	0.00	0.00	0.00	0.00	0.00
Asuntos Económicos, Comerciales y Laborales en General						
Agropecuaria, Silvicultura, Pesca y Caza						
Combustibles y Energía						
Minería, Manufacturas y Construcción						
Transporte						
Comunicaciones						
Turismo						
Ciencia, Tecnología e Innovación						
Otras Industrias y Otros Asuntos Económicos						
Otras no Clasificadas en Funciones Anteriores	0.00	0.00	0.00	0.00	0.00	0.00
Transacciones de la Deuda Publica / Costo Financiero de la Deuda						
Transferencias, Participaciones y Aportaciones entre Diferentes Niveles y Ordenes de Gobierno						
Saneamiento del Sistema Financiero						
Adeudos de Ejercicios Fiscales Anteriores						
Total del Gasto	617,114,439.18	1,599,884.22	618,714,323.40	202,096,884.61	202,096,884.61	416,617,438.79

C.P. GLORIA VERONICA BARRERA
 AUXILIAR CONTABLE

M.A. JOSE ANTONIO CASTILLO DIAZ
 DIRECTOR ADMINISTRATIVO

ING. JORGE ALCOCER NAVARRETE
 DIRECTOR GENERAL

GOBIERNO DEL ESTADO
 DE GUERRERO
 INSTITUTO GUERRERENSE
 DE LA INFRAESTRUCTURA
 FISICA EDUCATIVA

GOBIERNO DEL ESTADO
 DE GUERRERO

INSTITUTO GUERRERENSE
 DE LA INFRAESTRUCTURA
 FISICA EDUCATIVA

DIRECCION GENERAL
 IGIFE

DIRECCION ADMINISTRATIVA
 IGIFE