



GOBIERNO DEL ESTADO DE
GUERRERO
2015 - 2021



Secretaría de
Educación Guerrero



UNIVERSIDAD TECNOLÓGICA DE LA COSTA GRANDE DE GUERRERO



Programa Operativo Anual 2017

Segundo Avance

Cuatrimestre Mayo – Agosto 2017

CONTENIDO

DIAGNÓSTICO

NO.	PROCESO
1	PORCENTAJE DE PROGRAMAS EVALUABLES DE TSU CERTIFICADOS EN EL NIVEL 1 DE CIEES Y/O ACREDITADOS POR ALGÚN ORGANISMO RECONOCIDO POR EL COPAES.
2	NÚMERO DE ESTUDIOS DE TRAYECTORIA Y DE EGRESADOS LLEVADOS A CABO EN EL AÑO.
3	NÚMERO DE ESTUDIANTES INSCRITOS EN TSU.
4	ATENCIÓN PSICOPEDAGÓGICA.
5	NÚMERO DE CONVENIOS FIRMADOS ANUALMENTE CON EL SECTOR PRODUCTIVO.
6	NÚMERO DE CONVENIOS FIRMADOS CON UNIVERSIDADES EXTRANJERAS PARA LA MOVILIDAD ESTUDIANTIL.
7	TORNEOS DEPORTIVOS.
8	PRESENTACIONES ARTÍSTICAS Y CULTURALES.
9	EQUIPOS DE CÓMPUTO.
10	EDIFICIOS DE LABORATORIOS Y TALLERES.
11	PORCENTAJE DE ESTUDIANTES MUJERES BECADAS.
12	NÚMERO DE ALUMNOS ATENDIDOS CON ALGÚN TIPO DE DISCAPACIDAD.
13	NÚMERO DE ALUMNOS DE ORIGEN INDÍGENA ATENDIDOS EN LA INSTITUCIÓN.



SEGUNDO AVANCE CUATRIMESTRAL MAYO – AGOSTO 2017 COMPORTAMIENTO DE LOS PROCESOS DEL POA 2017


1.- PORCENTAJE DE PROGRAMAS EVALUABLES DE TSU CERTIFICADOS EN EL NIVEL 1 DE CIEES Y/O ACREDITADOS POR ALGÚN ORGANISMO RECONOCIDO POR EL COPAES.

Los programas educativos de nivel Técnico Superior Universitario (TSU) contemplados para certificarse por los Comités Interinstitucionales para la Evaluación de la Educación Superior (CIEES) durante el año 2017 son: Energías Renovables área calidad y Ahorro, Operaciones Comerciales área negocios Internacionales y Gastronomía. Los cuales aún se encuentran realizando la evaluación de las evidencias presentadas por las áreas, para integrar el instrumento de autoevaluación, reprogramando las actividades para el cuatrimestre septiembre-diciembre 2017.

Así mismo se mencionan los programas educativos de nivel TSU contemplados para certificarse por los organismos reconocidos por el Consejo para la Acreditación de la Educación Superior (COPAES), así como el estado que guardan ante dicha autoevaluación:

- ✚ Mecánica área Automotriz, durante el cuatrimestre septiembre-diciembre 2017 solicitará al CACEI que realice una visita de autoevaluación;
- ✚ Mantenimiento área Instalaciones, durante el cuatrimestre enero-abril recibió la visita de autoevaluación del CACEI. En el mes de mayo se emitió un dictamen favorable para el PE, la vigencia de la acreditación vence el 7 de mayo del 2022;
- ✚ Procesos Alimentarios, durante el cuatrimestre reportado recibió el dictamen favorable para el PE por parte del CACEI, la vigencia de la acreditación termina el 16 de febrero del 2022;
- ✚ Turismo área Hotelería, como parte del proceso de autoevaluación durante el mes de mayo, los días 18 y 19 el CONAET realizó una visita a la Institución para completar el proceso y obtener la acreditación aprobatoria, con este resultado, la UTCGG se convierte en la única IES del Estado de Guerrero en contar con dicha acreditación.

**Programas Educativos Certificados
Mayo-Agosto 2017**



2.- NÚMERO DE ESTUDIOS DE TRAYECTORIA Y DE EGRESADOS LLEVADOS A CABO EN EL AÑO.

No se reportan avances, debido a que las actividades a realizar se tienen programadas para el tercer cuatrimestre septiembre – diciembre 2017.

3.- NÚMERO DE ESTUDIANTES INSCRITOS EN TSU.

Derivado del incremento de aspirantes que se pre registraron para realizar el examen de admisión, se programó una aplicación más.

En total se realizaron 3 aplicaciones en los meses de junio, julio y agosto 2017.

4.- ATENCIÓN PSICOPEDAGÓGICA.

Durante el cuatrimestre mayo–agosto 2017, se realizó el 2do Foro universitario contra las adicciones “Hablemos Libremente” en el cual participaron **560** alumnos de los 9 Programas Educativos.

Así mismo, se llevaron a cabo 5 talleres de los 12 programados, lo que representa un 17% ya que en este cuatrimestre se dio prioridad a la tutoría especializada abordando temas de prevención en el consumo de sustancias adictivas.

Se realizaron 208 sesiones de tutoría grupal, con el programa de Tutorías Universitarias con Enfoque Integral en Competencias Genéricas del tercer cuatrimestre.

5.- NÚMERO DE CONVENIOS FIRMADOS ANUALMENTE CON EL SECTOR PRODUCTIVO.

El resultado del cuatrimestre mayo-agosto fue 14 convenios firmados (2 con el Sector Productivo, 9 con el Sector Privado, 1 con el Sector Social y 2 con Instituciones de Educación Superior), cabe señalar que se superó la meta programada debido al interés de dos empresas más en firmar convenio con la UTCG para recibir alumnos en el periodo de estadía.



6.- NÚMERO DE CONVENIOS FIRMADOS CON UNIVERSIDADES EXTRANJERAS PARA LA MOVILIDAD ESTUDIANTIL.

El Departamento de Internacionalización estableció contacto con las siguientes universidades: UTA, Valparaiso University, University of New Orleans, ELS Tampa y Missouri State University con la finalidad de gestionar la firma de convenio. Sin embargo por cuestiones administrativas sigue en proceso la gestión de los convenios correspondientes. De igual forma, por cuestiones legales y académicas, el convenio con la Universidad de Pamplona en Colombia, aún está en proceso de firma. Adicionalmente, en el mes de junio, se publicaron las convocatorias de Proyecta 100,000 Estados Unidos y Proyecta 10,000 Canadá, en la cuales se postularon 222 alumnos, siendo beneficiados 120 en total.



7.- TORNEOS DEPORTIVOS.

Durante el cuatrimestre mayo-agosto la UTCGG participó en las ligas municipales de futbol, voleibol y basquetbol en Petatlán y Zihuatanejo, Gro., de igual forma en el mes de junio se llevaron a cabo torneos internos con motivo del día del universitario.



8.- PRESENTACIONES ARTÍSTICAS Y CULTURALES.

El club de danza durante el cuatrimestre mayo – agosto participó en diferentes eventos municipales y escolares por invitación de diferentes dependencias, dichos eventos fueron: domingos culturales y eventos de hoteles.



9.- EQUIPOS DE CÓMPUTO.

Se realizó en tiempo y forma la capacitación programada para este periodo dirigida al personal directivo y docente, así mismo se adquirieron 9 equipos de red para cubrir necesidades propias en la institución.

En el cuatrimestre a reportar, suman 78 equipos de cómputo nuevos que serán utilizados por alumnos de los diferentes Programas Educativos.



10.- EDIFICIOS DE LABORATORIOS Y TALLERES.

En el mes de agosto, se entregó a la Universidad el edificio de docencia de dos niveles, en el cual se atiende a los alumnos de los Programas Educativos de Gastronomía y Logística Internacional.

Así mismo, durante el cuatrimestre mayo-agosto se realizaron instalaciones eléctricas y sanitarias para laboratorios y talleres, para poder dar un mejor servicio a los alumnos.



11.- PORCENTAJE DE ESTUDIANTES MUJERES BECADAS.

En el cuatrimestre que se informa, se difundió la convocatoria con los diferentes tipos de becas, y se emitió la lista de estudiantes mujeres con el propósito de identificarlas y facilitarles el acceso a los programas de becas.

El total de mujeres becadas en la institución se reportará en diciembre de 2017.

12.- NÚMERO DE ALUMNOS ATENDIDOS CON ALGÚN TIPO DE DISCAPACIDAD.


La universidad se ha caracterizado por ser una institución incluyente, la cual admite dentro de la matrícula a alumnos con alguna discapacidad.

Actualmente 8 alumnos con discapacidad son apoyados con una beca.

Está contemplado para el cuatrimestre septiembre-diciembre dar inicio con el programa de apoyo Incluye-UT que promueve la igualdad entre pares.

13.- NÚMERO DE ALUMNOS DE ORIGEN INDÍGENA ATENDIDOS EN LA INSTITUCIÓN.

En este periodo no se registró actividad alguna, debido a que las actividades se tienen contempladas para el cuatrimestre septiembre – diciembre 2017.



ANEXOS



PROGRAMA OPERATIVO ANUAL 2017

FORMATO 01 "DESARROLLO DE PROCESOS"

UNIVERSIDAD: TECNOLÓGICA DE LA COSTA GRANDE DE GUERRERO

DENOMINACIÓN DEL PROCESO: Programas evaluables de TSU certificados en el nivel 1 de CIEES y/o acreditados por algún organismo reconocido por el COPAES	NUM. DE PROCESO 1	TIPO DE PROCESO <i>Eficacia</i>
---	-----------------------------	------------------------------------

ÁREA RESPONSABLE: SECRETARÍA ACADÉMICA

Lineas estratégicas del PIDE del SUT o SUP 2013-2018 al que se da atención.

Vi. Aseguramiento de la calidad de los Programas e Instituciones.

INDICADORES

NOMBRE DEL INDICADOR	FÓRMULA	UNIDAD DE MEDIDA	META NACIONAL 2017 PIDE 2013-2018	CONTEXTO ACTUAL Y A FUTURO DEL INDICADOR				Total alcanzado (Se reporta en el tercer cuatrimestre)	
				2016		2017			
				Número actual	Porcentaje actual	Número a lograr	Porcentaje a lograr	Número alcanzado	Porcentaje alcanzado
Porcentaje de programas evaluables de TSU certificados en el nivel 1 de CIEES y/o acreditados por algún organismo reconocido por el COPAES	(Número de programas evaluables de TSU certificados en el nivel 1 de CIEES y/o acreditados por organismos reconocidos por el COPAES/ Total de programas de TSU evaluables)*100	PE	87	2	22%	7	78%		

OBJETIVO QUE ATIENDE EL PROCESO E IMPACTO

1.- Elevar y mantener la calidad de la educación en todos los programas que se imparten, incluyendo el conjunto de actividades que realizan las instituciones que conforman el subsistema, manteniendo el liderazgo de la calidad educativa bajo los estándares nacionales e internacionales.

CALENDARIZACIÓN Y SEGUIMIENTO DE LAS PRINCIPALES ACTIVIDADES

ACTIVIDADES	UNIDAD DE MEDIDA	META ANUAL	CALENDARIO 2017 CUATRIMESTRAL												JUSTIFICACIÓN DE LAS DESVIACIONES POSITIVAS O NEGATIVAS	ÁREA EJECUTORA
			1				2				3					
			PROG	ALC	PROG	ALC	PROG	ALC	PROG	ALC	PROG	ALC	PROG	ALC		
Autoevaluación de los Programas Educativos de TSU en: Energías Renovables, Operaciones Comerciales Internacionales y Gastronomía, por los CIEES	Documento	3	3	100	0	0									Los ejercicios de autoevaluación se reprogramaron para el cuatrimestre septiembre-diciembre 2017	Secretaría Académica
Certificación de los Programas Educativos de TSU en: Energías Renovables, Operaciones Comerciales Internacionales y Gastronomía, por los CIEES	Documento	3					2	67	0	0	1	33			Por disponibilidad presupuestal se realizarán en el año 2018	Secretaría Académica
Autoevaluación de los Programas Educativos de TSU en: Mecánica, Mantenimiento, Procesos y Turismo, por Programas Reconocidos por COPAES	Documento	4	4	100	3	75									La autoevaluación del P.E. de Mecánica, se contempla para el cuatrimestre sep-dic 2017	Secretaría Académica
Acreditación de los Programas Educativos de TSU en: Mecánica, Mantenimiento, Procesos y Turismo, por Programas Reconocidos por COPAES	Documento	4			1	25	2	50	2	50	2	50			Se realizaron las certificaciones de Mantenimiento y Turismo	Secretaría Académica

DESCRIPCIÓN DEL ALCANCE DEL INDICADOR Y EFECTO SOCIOECONÓMICO

En el año 2017, 03 PE. se evaluarán por los CIEES (Comités Interinstitucionales para la Evaluación de la Educación Superior), y 04 PE. se acreditarán por Organismos reconocidos por COPAES (Consejo para la Acreditación de la Educación Superior).

C.P. RENE SALEANA SALGADO
RECTOR

LIC. MIRIAM ARACELI LÓPEZ NÚÑEZ
SECRETARÍA ACADÉMICA

PROGRAMA OPERATIVO ANUAL 2017

FORMATO 01 "DESARROLLO DE PROCESOS"

UNIVERSIDAD: TECNOLÓGICA DE LA COSTA GRANDE DE GUERRERO

DENOMINACIÓN DEL PROCESO: Estudios de trayectoria y de egresados llevados a cabo en el año	NUM. DE PROCESO	TIPO DE PROCESO
	2	Eficiencia

ÁREA RESPONSABLE: SEGUIMIENTO DE EGRESADOS

Lineas estratégicas del PIDE del SUT o SUP 2013-2018 al que se da atención.

IV. Fortalecimiento de la Pertinencia de la Educación Superior para responder a los requerimientos del país.

INDICADORES


NOMBRE DEL INDICADOR	FÓRMULA	UNIDAD DE MEDIDA	META NACIONAL 2017 PIDE 2013-2018	CONTEXTO ACTUAL Y A FUTURO DEL INDICADOR				Total alcanzado (Se reporta en el tercer cuatrimestre)	
				2016		2017			
Número de estudios de trayectoria y de egresados llevados a cabo en el Año	Número de estudios de trayectoria y de egresados llevados a cabo en el año	Estudios	447	Número actual	Porcentaje actual	Número a lograr	Porcentaje a lograr	Número alcanzado	Porcentaje alcanzado
								1	100%
OBJETIVO QUE ATIENDE EL PROCESO E IMPACTO		1.- Brindar servicios de Educación Superior Tecnológica de calidad a través de los planes y programas de estudios actualizados y pertinentes al sector laboral, como un medio estratégico para acrecentar el capital humano y contribuir al aumento de la competitividad del país.							

CALENDARIZACIÓN Y SEGUIMIENTO DE LAS PRINCIPALES ACTIVIDADES

ACTIVIDADES	UNIDAD DE MEDIDA	META ANUAL	CALENDARIO 2017 CUATRIMESTRAL												JUSTIFICACIÓN DE LAS DESVIACIONES POSITIVAS O NEGATIVAS	ÁREA EJECUTORA		
			1				2				3							
			PROG	ALC	PROG	ALC	PROG	ALC	PROG	ALC	PROG	ALC	PROG	ALC				
Programación para la aplicación del Estudio de Trayectoria Educativa.	Documento	1													1	100	No se reportan avances porque se tiene programada la aplicación en el tercer cuatrimestre del año 2017	Subdirección de Servicios Escolares
Aplicación del Estudio de Trayectoria Educativa	Base de datos	1													1	100	No se reportan avances porque se tiene programada la aplicación en el tercer cuatrimestre del año 2017	Subdirección de Servicios Escolares
Aplicación del Estudio de Seguimiento de Egresados	Base de datos	1													1	100	No se reportan avances porque se tiene programada la aplicación en el tercer cuatrimestre del año 2017	Departamento de Seguimiento de Egresados

DESCRIPCIÓN DEL ALCANCE DEL INDICADOR Y EFECTO SOCIOECONOMICO

Se llevará a cabo la aplicación del estudio de Trayectoria Educativa y un estudio de Seguimiento de Egresados, los cuales nos arrojarán resultados sobre datos estadísticos de nuestros alumnos y egresados.


C.P. RENÉ GALEANA SALGADO
DIRECTOR


T.S.U. LETICIA SÁNCHEZ SANTAMARÍA
JEFE DE DEPTO. DE SEGUIMIENTO DE EGRESADOS

PROGRAMA OPERATIVO ANUAL 2017

FORMATO 01 "DESARROLLO DE PROCESOS"

UNIVERSIDAD: TECNOLOGICA DE LA COSTA GRANDE DE GUERRERO

DENOMINACIÓN DEL PROCESO: Estudiantes inscritos en TSU	NUM. DE PROCESO	TIPO DE PROCESO
	3	Eficacia

ÁREA RESPONSABLE: SERVICIOS ESCOLARES

Líneas estratégicas del PIDE del SUT o SUP 2013-2018 al que se da atención.

I. Aumento con Eficiencia de la Cobertura en Distintos Contextos.

INDICADORES

NOMBRE DEL INDICADOR	FÓRMULA	UNIDAD DE MEDIDA	META NACIONAL 2017 PIDE 2013-2018	CONTEXTO ACTUAL Y A FUTURO DEL INDICADOR				Total alcanzado (Se reporta en el tercer cuatrimestre)	
				2016		2017			
Número de estudiantes inscritos en TSU	Número de estudiantes inscritos en TSU	Estudiantes	199180	Número actual	Porcentaje actual	Número a lograr	Porcentaje a lograr	Número alcanzado	Porcentaje alcanzado
								2031	100%

OBJETIVO QUE ATIENDE EL PROCESO E IMPACTO: *J.- Asegurar una mayor participación de las Universidades Tecnológicas en el esfuerzo de cobertura en educación superior, atendiendo criterios de inclusión, equidad educativa y calidad, realizando un esfuerzo para la utilización óptima de la infraestructura física y humana disponible.*

CALENDARIZACIÓN Y SEGUIMIENTO DE LAS PRINCIPALES ACTIVIDADES

ACTIVIDADES	UNIDAD DE MEDIDA	META ANUAL	CALENDARIO 2017 CUATRIMESTRAL												JUSTIFICACIÓN DE LAS DESVIACIONES POSITIVAS O NEGATIVAS	ÁREA EJECUTORA				
			1				2				3									
			PROG	ALC	PROG	ALC	PROG	ALC	PROG	ALC	PROG	ALC	PROG	ALC						
Aplicación de Examen de admisión	Examen	2					2	100	3	150									Se realizaron 3 aplicaciones de examen de admisión, debido al incremento de aspirantes que se preregistraron para realizar dicho examen.	Subdirección de Servicios Escolares
Inscripción de estudiantes de nuevo ingreso	Estudiantes	1115													1115	100				Subdirección de Servicios Escolares
Reinscripción de todos los estudiantes	Estudiantes	969													969	100				Subdirección de Servicios Escolares
Elaboración de credenciales de estudiantes	Credencial	1115													1115	100				Subdirección de Servicios Escolares

DESCRIPCIÓN DEL ALCANCE DEL INDICADOR Y EFECTO SOCIOECONOMICO

La meta anual a alcanzar para el ciclo escolar 2017 - 2018 es de: alumnos inscritos de nuevo ingreso 1,115 y de alumnos de reingreso 969.

C.P. BENE GALEANA SALGADO
RECTOR

LIC. DIANA ISABEL PALACIOS BERMÚDEZ
SUBDIRECTORA DE SERVICIOS ESCOLARES

PROGRAMA OPERATIVO ANUAL 2017

FORMATO 01 "DESARROLLO DE PROCESOS"

UNIVERSIDAD: TECNOLÓGICA DE LA COSTA GRANDE DE GUERRERO

DENOMINACIÓN DEL PROCESO Atención Psicopedagógica	NUM. DE PROCESO	TIPO DE PROCESO
	4	Eficacia

ÁREA RESPONSABLE: PSICOPEDAGOGÍA

Líneas estratégicas del PIDE del SUT o SUP 2013-2018 al que se da atención.

V. Prevención y Disminución del Abandono Escolar en la Educación Superior.

INDICADORES

NOMBRE DEL INDICADOR	FÓRMULA	UNIDAD DE MEDIDA	META NACIONAL 2017 PIDE 2013-2018	CONTEXTO ACTUAL Y A FUTURO DEL INDICADOR				Total alcanzado (Se reporta en el tercer cuatrimestre)	
				2016		2017			
				Número actual	Porcentaje actual	Número a lograr	Porcentaje a lograr	Número alcanzado	Porcentaje alcanzado
Atención Psicopedagógica	Número de programas de atención psicopedagógica que tiene la institución	Programas de Atención Psicopedagógica	106	3	100%	4	100%		

OBJETIVO QUE ATIENDE EL PROCESO E IMPACTO

1.- Consolidar la permanencia y eficiencia terminal de los estudiantes de las Universidades Tecnológicas por medio de estrategias y acciones que permitan superar los estándares nacionales e internacionales en la materia.


CALENDARIZACIÓN Y SEGUIMIENTO DE LAS PRINCIPALES ACTIVIDADES

ACTIVIDADES	UNIDAD DE MEDIDA	META ANUAL	CALENDARIO 2017 CUATRIMESTRAL												JUSTIFICACIÓN DE LAS DESVIACIONES POSITIVAS O NEGATIVAS	ÁREA EJECUTORA
			1				2				3					
			PROG	ALC	PROG	ALC	PROG	ALC	PROG	ALC	PROG	ALC	PROG	ALC		
PROGRAMAS DE ATENCIÓN PSICOPEDAGÓGICA	DOCUMENTO	4	1	25	1	25	2	50	1	25	1	25			Se realizaron actividades de foro contra las adicciones y capacitación al tutor.	PSICOPEDAGOGIA
ALUMNOS ATENDIDOS EN TUTORÍA GRUPAL	SESIONES PROGRAMADAS	350	100	28	378	28	100	29	208	29	150	43			Se superó la meta ya que el nuevo programa considera más actividades.	TUTORÍAS
CONFERENCIAS-TALLERES	CONFERENCIAS TALLERES	29	7	24	28	24	12	41	5	17	10	35			No se cumplió la meta, ya que se realizaron tutorías especializadas	PSICOPEDAGOGIA

DESCRIPCIÓN DEL ALCANCE DEL INDICADOR Y EFECTO SOCIOECONOMICO

Se llevará a cabo la implementación de los programas de psicopedagogía y se cumplirá las sesiones programadas del Programa de Tutoría.


C.P. RENÉ GALBANA SALGADO
RECTOR


LIC. ANA LILIA MORENO ABARCA
ENCARGADA DEL DEPTO. DE PSICOPEDAGOGÍA

PROGRAMA OPERATIVO ANUAL 2017

FORMATO 01 "DESARROLLO DE PROCESOS"

UNIVERSIDAD: TECNOLÓGICA DE LA COSTA GRANDE DE GUERRERO

DENOMINACIÓN DEL PROCESO: Convenios firmados anualmente con el sector productivo	NUM. DE PROCESO	TIPO DE PROCESO
	5	Vinculación

ÁREA RESPONSABLE: VINCULACIÓN

Líneas estratégicas del PIDE del SUT o SUP 2013-2018 al que se da atención.

X. Democratizar la Productividad: Vinculación, Empleabilidad, Emprendedurismo y Sistema nacional de Competencias Laborales.

INDICADORES

NOMBRE DEL INDICADOR	FÓRMULA	UNIDAD DE MEDIDA	META NACIONAL 2017 PIDE 2013-2018	CONTEXTO ACTUAL Y A FUTURO DEL INDICADOR				Total alcanzado (Se reporta en el tercer cuatrimestre)	
				2016		2017			
Número de convenios firmados anualmente con el sector productivo	Número de convenios firmados anualmente con el sector productivo	Convenios	10560	Número actual	Porcentaje actual	Número a lograr	Porcentaje a lograr	Número alcanzado	Porcentaje alcanzado
								65	100%
OBJETIVO QUE ATIENDE EL PROCESO E IMPACTO		<p><i>1.- Profundizar la vinculación con los diversos sectores productivos, alentando la revisión permanente de la oferta educativa de manera tal que la pertinencia de los programas académicos asegure la empleabilidad de los egresados.</i></p> <p><i>2. Perfeccionar las acciones de impulso al emprendedurismo, tanto a través de los contenidos de los programas académicos como mediante la consolidación de las incubadoras de empresas.</i></p> <p><i>3. Establecer la infraestructura necesaria para el ofrecimiento de servicios de evaluación y certificación de competencias, de manera tal que se reconozcan las habilidades y conocimientos adquiridos en la experiencia laboral.</i></p>							

CALENDARIZACIÓN Y SEGUIMIENTO DE LAS PRINCIPALES ACTIVIDADES

ACTIVIDADES	UNIDAD DE MEDIDA	META ANUAL	CALENDARIO 2017 CUATRIMESTRAL												JUSTIFICACIÓN DE LAS DESVIACIONES POSITIVAS O NEGATIVAS	ÁREA EJECUTORA
			1				2				3					
			PROG	ALC	PROG	ALC	PROG	ALC	PROG	ALC	PROG	ALC	PROG	ALC		
Firma de convenios con el Sector Público.	Convenios	6	2	33	1	17	2	33	2	33	2	34		Se alcanzó la meta programada para el cuatrimestre mayo-agosto 2017	Vinculación	
Firma de convenios con el Sector Privado.	Convenios	21	7	33	12	33	7	33	9	33	7	34		Se superó la meta planeada debido a la demanda de empresas de este sector	Vinculación	
Firma de convenios con el Sector Social.	Convenios	3	1	33	2	33	1	33	1	33	1	34		Se alcanzó la meta programada para el cuatrimestre mayo-agosto 2017	Vinculación	
Firma de convenio con instituciones de Educación Superior (IES)	Convenios	6	2	33	2	33	2	33	2	33	2	34		Se alcanzó la meta programada para el cuatrimestre mayo-agosto 2017	Vinculación	

DESCRIPCIÓN DEL ALCANCE DEL INDICADOR Y EFECTO SOCIOECONÓMICO

Para 2017 se tiene programado realizar la firma de 36 convenios de los cuales 6 son con empresas del Sector Público, 21 con empresas del Sector Privado, 3 con el Sector Social y 6 convenios más con instituciones de Educación Superior.

C.P. RENÉ GALEANA SALGADO
RECTOR

MTRO. SAÚL RÍOS SOTELO
DIRECTOR DE VINCULACIÓN

PROGRAMA OPERATIVO ANUAL 2017

FORMATO 01 "DESARROLLO DE PROCESOS"

UNIVERSIDAD: TECNOLÓGICA DE LA COSTA GRANDE DE GUERRERO

DENOMINACIÓN DEL PROCESO: Convenios firmados con Universidades extranjeras para la movilidad estudiantil	NUM. DE PROCESO	TIPO DE PROCESO
	6	Vinculación

ÁREA RESPONSABLE: INTERNACIONALIZACIÓN

Líneas estratégicas del PIDE del SUT o SUP 2013-2018 al que se da atención.

VII. Nuevos Modelos de Cooperación para la Internacionalización de la Educación Superior.

INDICADORES


NOMBRE DEL INDICADOR	FÓRMULA	UNIDAD DE MEDIDA	META NACIONAL 2017 PIDE 2013-2018	CONTEXTO ACTUAL Y A FUTURO DEL INDICADOR				Total alcanzado (Se reporta en el tercer cuatrimestre)	
				2016		2017		Número alcanzado	Porcentaje alcanzado
Número de convenios firmados con Universidades extranjeras para la movilidad estudiantil	Número de convenios firmados con Universidades extranjeras para la movilidad estudiantil.	Convenios	506	Número actual	Porcentaje actual	Número a lograr	Porcentaje a lograr		
				8	100%	10	100%		
				OBJETIVO QUE ATIENDE EL PROCESO E IMPACTO <u>1.- Establecer vínculos y cooperación bilateral con instituciones extranjeras, compartiendo experiencias y mejores prácticas en materia de internacionalización a efecto de promover la movilidad estudiantil y docente; y la creación de redes colaborativas en materia académica, formativa y de investigación.</u>					


CALENDARIZACIÓN Y SEGUIMIENTO DE LAS PRINCIPALES ACTIVIDADES

ACTIVIDADES	UNIDAD DE MEDIDA	META ANUAL	CALENDARIO 2017 CUATRIMESTRAL												JUSTIFICACIÓN DE LAS DESVIACIONES POSITIVAS O NEGATIVAS	ÁREA EJECUTORA				
			1		2		3		4											
			PROG	ALC	PROG	ALC	PROG	ALC	PROG	ALC										
													#	%	#	%	#	%	#	%
Desarrollar el cronograma de actividades Internacionales.	Documento	1	1	100	1	100												Depto. de Internacionalización		
Desarrollar el programa anual de vinculación internacional.	Documento	1	1	100	1	100												Depto. de Internacionalización		
Firmar convenios de colaboración con instituciones y organismos del extranjero.	Convenio	10	4	40	2	20	3	30	0	0	3	30					Se envió correspondencia electrónica a la UTA, Valparaiso University, University of New Orleans, ELS Tampa y Missouri State University y sigue en proceso la gestión de convenio.	Depto. de Internacionalización		
Certificar a alumnos en los idiomas inglés y francés.	Certificación	25			19	76					25	100						Depto. de Internacionalización		
Postular a alumnos y docentes a las convocatorias de programas de movilidad internacional.	Carta de Postulación	40	2	5	4	5	18	45	222	45	20	50					Se abrió la convocatoria de Proyecto 10,000 Canadá y Proyecto 100,000 EEUU, y se superó la meta.	Depto. de Internacionalización		

DESCRIPCIÓN DEL ALCANCE DEL INDICADOR Y EFECTO SOCIOECONOMICO

Firmar convenios de colaboración con entidades extranjeras que compartan los mismos objetivos como área y así fortalecer la internacionalización de la institución. Además, se proyecta la certificación lingüística de varios alumnos para poder participar en el proceso de postulación de alumnos y docentes en las diversas convocatorias internacionales del año 2017.


C.P. RENE GALEANA SALGADO
RECTOR


MTR. CHÁZ WILLIAM BROWN
JEFE DEL DEPARTAMENTO DE INTERNACIONALIZACIÓN

PROGRAMA OPERATIVO ANUAL 2017

FORMATO 01 "DESARROLLO DE PROCESOS"

UNIVERSIDAD: TECNOLÓGICA DE LA COSTA GRANDE DE GUERRERO

DENOMINACIÓN DEL PROCESO: Torneos deportivos	NUM. DE PROCESO	TIPO DE PROCESO
	Z	Pertinencia

ÁREA RESPONSABLE: ACTIVIDADES CULTURALES Y DEPORTIVAS

Líneas estratégicas del PIDE del SUT o SUP 2013-2018 al que se da atención.

XV. Fortalecimiento de la Práctica del Arte y la Cultura como Recursos Formativos.

INDICADORES

NOMBRE DEL INDICADOR	FÓRMULA	UNIDAD DE MEDIDA	META NACIONAL 2017 PIDE 2013-2018	CONTEXTO ACTUAL Y A FUTURO DEL INDICADOR				Total alcanzado (Se reporta en el tercer cuatrimestre)	
				2016		2017			
Torneos deportivos	Número de torneos deportivos anuales internos y externos en los que participará la institución	Torneos	1960	Número actual	Porcentaje actual	Número a lograr	Porcentaje a lograr	Número alcanzado	Porcentaje alcanzado
				32	100%	45	100%		

OBJETIVO QUE ATIENDE EL PROCESO E IMPACTO

1.- Complementar la formación profesional de los estudiantes a través de la práctica regular de actividades físicas y deportivas, fomentando hábitos que propicien una vida sana; libre de sobrepeso y obesidad.

CALENDARIZACIÓN Y SEGUIMIENTO DE LAS PRINCIPALES ACTIVIDADES

ACTIVIDADES	UNIDAD DE MEDIDA	META ANUAL	CALENDARIO 2017 CUATRIMESTRAL												JUSTIFICACIÓN DE LAS DESVIACIONES POSITIVAS O NEGATIVAS	ÁREA EJECUTORA	
			1				2				3						
			PROG		ALC		PROG		ALC		PROG		ALC				
			#	%	#	%	#	%	#	%	#	%	#	%			
INTEGRAR UN PROGRAMA ANUAL DE LAS PARTICIPACIONES EN TORNEOS INTERNOS Y EXTERNOS	DOCUMENTO	1	1	100	1	100										ACyD	
TORNEOS INTERNOS (FUTBOL, BASQUETBOL Y VOLIBOL EN RAMAS VARONIL Y FEMENIL)	TORNEOS	18					6	33	6	33	12	67				Se llevaron a cabo torneos internos por el día del Universitario	ACyD
TORNEOS EXTERNOS (FUTBOL, BASQUETBOL Y VOLIBOL EN RAMAS VARONIL Y FEMENIL)	TORNEOS	27	13	48	15	48	6	22	6	22	8	30				En mayo-agosto, se participa en ligas municipales y torneos internos.	ACyD
REPORTE ANUAL DE ACTIVIDADES REALIZADAS	DOCUMENTO	1									1	100					ACyD

DESCRIPCIÓN DEL ALCANCE DEL INDICADOR Y EFECTO SOCIOECONÓMICO

DURANTE EL PERIODO DE ENERO A DICIEMBRE SE PARTICIPA EN DIFERENTES LIGAS MUNICIPALES DURANTE TODO EL AÑO EN LAS DISCIPLINAS DE FUTBOL, BASQUETBOL Y VOLLIBOL, EN AMBAS RAMAS (VARONIL Y FEMENIL), DE IGUAL MANERA EN EL MES DE FEBRERO SE PARTICIPARÁ EN LOS XXI ENCUENTRO REGIONAL DEPORTIVO Y CULTURAL UTEZ 2017 AREALIZARSE EN EL ESTADO DE MORELOS, DE IGUAL MANERA SE REALIZARÁN TORNEOS INTERNOS EN TODAS LAS DISCIPLINAS Y AMBAS RAMAS DURANTE LOS CUATRIMESTRES MAYO - AGOSTO Y SEPTIEMBRE - DICIEMBRE.

C.P. RENÉ CALEANA SALGADO
RECTOR

LIC. JONATHAN ABRAHAN COPCA NERI
JEFE DE DEPARTAMENTO ACTIVIDADES CULTURALES Y DEPORTIVAS

PROGRAMA OPERATIVO ANUAL 2017

FORMATO 01 "DESARROLLO DE PROCESOS"

UNIVERSIDAD: TECNOLÓGICA DE LA COSTA GRANDE DE GUERRERO

DENOMINACIÓN DEL PROCESO: Presentaciones artísticas y culturales	NUM. DE PROCESO	TIPO DE PROCESO
	8	Pertinencia

ÁREA RESPONSABLE: ACTIVIDADES CULTURALES Y DEPORTIVAS

Líneas estratégicas del PIDE del SUT o SUP 2013-2018 al que se da atención.

XIV. Promoción y Difusión del Arte y la Cultura como Recursos Formativos.

INDICADORES


NOMBRE DEL INDICADOR	FÓRMULA	UNIDAD DE MEDIDA	META NACIONAL 2017 PIDE 2013-2018	CONTEXTO ACTUAL Y A FUTURO DEL INDICADOR				Total alcanzado (Se reporta en el tercer cuatrimestre)	
				2016		2017		Número alcanzado	Porcentaje alcanzado
Presentaciones artísticas y culturales	Número de presentaciones anuales de danza, música, teatro, festivales, entre otros	Presentaciones	2789	Número actual	Porcentaje actual	Número a lograr	Porcentaje a lograr		
				9	100%	12	100%		
OBJETIVO QUE ATIENDE EL PROCESO E IMPACTO		1.- <u>Desarrollar en los estudiantes capacidades como la intuición, la emoción, el reconocimiento del talento o el virtuosismo por medio de actividades artísticas y culturales: como acciones formativas complementarias a los contenidos de la enseñanza formal.</u>							


CALENDARIZACIÓN Y SEGUIMIENTO DE LAS PRINCIPALES ACTIVIDADES


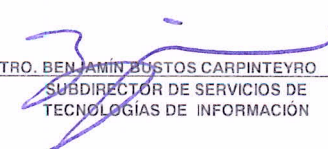
ACTIVIDADES	UNIDAD DE MEDIDA	META ANUAL	CALENDARIO 2017 CUATRIMESTRAL												JUSTIFICACIÓN DE LAS DESVIACIONES POSITIVAS O NEGATIVAS	ÁREA EJECUTORA			
			1		2		3		4		5		6						
			PROG	ALC	PROG	ALC	PROG	ALC	PROG	ALC	PROG	ALC	PROG	ALC					
INTEGRAR UN PROGRAMA ANUAL DE LAS PARTICIPACIONES EN EVENTOS INTERNOS Y EXTERNOS	DOCUMENTO	1	1	100	1	100												ACyD	
PARTICIPACIÓN EN EVENTOS CULTURALES	PRESENTACIÓN	12	4	33	5	33	4	33	4	33	4	34						Se participó en 4 eventos culturales, por lo que se cumplió con lo programado.	ACyD
FESTIVAL DE ANIVERSARIO	PRESENTACIÓN	1										1	100					ACyD	
REPORTE ANUAL DE PRESENTACIONES REALIZADAS	DOCUMENTO	1										1	100					ACyD	

DESCRIPCIÓN DEL ALCANCE DEL INDICADOR Y EFECTO SOCIOECONÓMICO

EL CLUB DE DANZA PARTICIPA EN LOS EVENTOS REALIZADOS POR LAS INSTANCIAS MUNICIPALES POR INVITACIÓN, ASÍ COMO EVENTOS ORGANIZADOS POR OTRAS INSTITUCIONES EDUCATIVAS DE NIVEL MEDIO SUPERIOR Y DE LA INICIATIVA PRIVADA. EN EL MES DE SEPTIEMBRE SE REALIZA EL FESTIVAL CON MOTIVOS DE UN ANIVERSARIO MÁS DE LA CREACIÓN DE ESTA CASA DE ESTUDIOS.


C.B. RENÉ GALEANA SALGADO
RECTOR


LIC. JONATHAN ABRAHAM COPCA NERI
JEFE DE DEPARTAMENTO ACTIVIDADES CULTURALES Y DEPORTIVAS

PROGRAMA OPERATIVO ANUAL 2017																
FORMATO 01 "DESARROLLO DE PROCESOS"																
UNIVERSIDAD: TECNOLÓGICA DE LA COSTA GRANDE DE GUERRERO																
DENOMINACIÓN DEL PROCESO: Equipos de cómputo					NUM. DE PROCESO 9		TIPO DE PROCESO Eficacia									
ÁREA RESPONSABLE: SERVICIOS DE TECNOLOGÍAS DE INFORMACIÓN																
<i>Líneas estratégicas del PIDE del SUT o SUP 2013-2018 al que se da atención.</i>																
III. Aprovechamiento de las Tecnologías de la información y la Comunicación en el Fortalecimiento de la Educación Superior																
INDICADORES																
NOMBRE DEL INDICADOR	FÓRMULA	UNIDAD DE MEDIDA	META NACIONAL 2017 PIDE 2013-2018	CONTEXTO ACTUAL Y A FUTURO DEL INDICADOR				Total alcanzado (Se reporta en el tercer cuatrimestre)								
				2016		2017		Número alcanzado	Porcentaje alcanzado							
Equipos de cómputo	Número de equipos de cómputo anuales necesarios para mantener actualizados los programas educativos (reportar los adquiridos durante el periodo)	equipos de cómputo	44365	Número actual	Porcentaje actual	Número a lograr	Porcentaje a lograr									
				619	90%	673	100%									
OBJETIVO QUE ATIENDE EL PROCESO E IMPACTO		1.-Establecer un programa integral para el uso generalizado de las Tecnologías de la Información y la Comunicación de manera tal que se fortalezcan la calidad de la enseñanza, la formación de profesores y el aumento de la matrícula.														
CALENDARIZACIÓN Y SEGUIMIENTO DE LAS PRINCIPALES ACTIVIDADES																
ACTIVIDADES	UNIDAD DE MEDIDA	META ANUAL	CALENDARIO 2017 CUATRIMESTRAL												JUSTIFICACIÓN DE LAS DESVIACIONES POSITIVAS O NEGATIVAS	ÁREA EJECUTORA
			1		2		3									
			PROG	ALC	PROG	ALC	PROG	ALC								
			#	%	#	%	#	%	#	%	#	%				
Elaborar un programa de actividades que incluyan un diagnóstico e inventario.	Documento	1	1	100	1	100									Subdirección de Servicios de T.I.	
Adquirir computadoras para equipar a los diferentes PE.	Equipos de cómputo	45					30	67	78	67	15	33			Subdirección de Servicios de T.I.	
Adquirir equipos de red (router, firewall, switches) de alta capacidad, para proveer a los PE, de servicio de internet de alto desempeño.	Equipos de cómputo	9							9	100	9	100			Subdirección de Servicios de T.I.	
Capacitar al personal directivo y docente en el uso y adopción de Tecnologías de Información.	Capacitaciones	3	1	33	1	33	1	33	1	33	1	34			Subdirección de Servicios de T.I.	
DESCRIPCIÓN DEL ALCANCE DEL INDICADOR Y EFECTO SOCIOECONÓMICO																
Durante el año 2017, se tiene programado adquirir 54 equipos de cómputo.																
 C.P. RENÉ GALEANA SALGADO RECTOR					 MTRO. BENJAMÍN BUSTOS CARPINTEYRO SUBDIRECTOR DE SERVICIOS DE TECNOLOGÍAS DE INFORMACIÓN											

PROGRAMA OPERATIVO ANUAL 2017

FORMATO 01 "DESARROLLO DE PROCESOS"

UNIVERSIDAD: TECNOLÓGICA DE LA COSTA GRANDE DE GUERRERO

DENOMINACIÓN DEL PROCESO: Edificios de laboratorios y talleres	NUM. DE PROCESO	TIPO DE PROCESO
	10	Eficacia

ÁREA RESPONSABLE: MANTENIMIENTO A INSTALACIONES

Líneas estratégicas del PIDE del SUT o SUP 2013-2018 al que se da atención.

II. Ampliación y mejoramiento de la Infraestructura y el Equipamiento de la Educación Superior.

INDICADORES

NOMBRE DEL INDICADOR	FÓRMULA	UNIDAD DE MEDIDA	META NACIONAL 2017	PIDE 2013-2018	CONTEXTO ACTUAL Y A FUTURO DEL INDICADOR				Total alcanzado (Se reporta en el tercer cuatrimestre)	
					2016		2017		Número alcanzado	Porcentaje alcanzado
					Número actual	Porcentaje actual	Número a lograr	Porcentaje a lograr		
Edificios de laboratorios y talleres	Número de edificios de laboratorios y talleres, sin tomar en cuenta los ya existentes, necesarios para alojar el aumento de la matrícula Nota: el número de edificios de laboratorios y talleres tendrá que ser consistente con la proyección de crecimiento de matrícula de la universidad (reportar los construidos durante el periodo de análisis)	Edificios		57	8	80%	2	100%		

OBJETIVO QUE ATIENDE EL PROCESO E IMPACTO *1.- Contar con instalaciones y equipamiento de talleres y laboratorios modernos y con tecnologías de última generación, de tal manera que se asegure la calidad y pertinencia de la enseñanza que se imparte en las Universidades Tecnológicas.*

CALENDARIZACIÓN Y SEGUIMIENTO DE LAS PRINCIPALES ACTIVIDADES

ACTIVIDADES	UNIDAD DE MEDIDA	META ANUAL	CALENDARIO 2017 CUATRIMESTRAL												JUSTIFICACIÓN DE LAS DESVIACIONES POSITIVAS O NEGATIVAS	ÁREA EJECUTORA
			1				2				3					
			PROG	ALC	PROG	ALC	PROG	ALC	PROG	ALC	PROG	ALC	PROG	ALC		
ELABORAR BITÁCORA DE MANTENIMIENTO	DOCUMENTO	3	1	33	1	33	1	33	1	33	1	34		Se cumplió con lo programado.	MANTO. A INSTALACIONES	
BITÁCORAS DE OBRA	DOCUMENTO	3	1	33	1	33	1	33	1	33	1	34		Se cumplió con lo programado.	MANTO. A INSTALACIONES	
CONSTRUCCION DE EDIFICIO DE DOCENCIA DE GASTRONOMIA	EDIFICIO DE DOCENCIA	1								1	100	1	100	El edificio se entregó antes de lo programado	IGIFE	
CONSTRUCCION DE LABORATORIO PESADO DE GASTRONOMIA	LABORATORIO	1										1	100		IGIFE	

DESCRIPCIÓN DEL ALCANCE DEL INDICADOR Y EFECTO SOCIOECONÓMICO

DURANTE EL 2017 SE TIENE PROGRAMADO ENTREGAR UN EDIFICIO DE DOS NIVELES Y LA CONSTRUCCIÓN DE UN LABORATORIO PESADO DE GASTRONOMÍA

C.P. RENÉ GALEANA SALGADO
RECTOR

ING. DANIEL GARCÍA OZUNA
JEFE DE DEPARTAMENTO DE MANTENIMIENTO A INSTALACIONES

PROGRAMA OPERATIVO ANUAL 2017

FORMATO 01 "DESARROLLO DE PROCESOS"

UNIVERSIDAD: TECNOLÓGICA DE LA COSTA GRANDE DE GUERRERODENOMINACIÓN DEL PROCESO:
Estudiantes mujeres becadas

NUM. DE PROCESO

TIPO DE PROCESO

11*Equidad de Género*

ÁREA EJECUTORA: DEPARTAMENTO DE BECAS

Líneas estratégicas del PIDE del SUT o SUP 2013-2018 al que se da atención.*XI. Igualdad de Oportunidades y no discriminación contra las mujeres.*

INDICADORES

NOMBRE DEL INDICADOR	FORMULA	UNIDAD DE MEDIDA	META NACIONAL 2017 PIDE 2013-2018	CONTEXTO ACTUAL Y A FUTURO DEL INDICADOR				Total alcanzado (Se reporta en el tercer cuatrimestre)	
				2016		2017			
Indicador: Porcentaje de estudiantes mujeres becadas	(Número de estudiantes mujeres becadas/ número total de estudiantes mujeres en la institución)*100	Mujeres becadas	54	Número actual	Porcentaje actual	Número a lograr	Porcentaje a lograr	Número alcanzado	Porcentaje alcanzado
				1087	95%	1163	96%		
OBJETIVO QUE ATIENDE EL PROCESO E IMPACTO	<u>1.- Adoptar la transversalidad de la perspectiva de género en las Instituciones del Subsistema de Universidades Tecnológicas, fijando parámetros e indicadores que permitan su medición.</u>								

CALENDARIZACIÓN Y SEGUIMIENTO DE LAS PRINCIPALES ACTIVIDADES


ACTIVIDADES	UNIDAD DE MEDIDA	META ANUAL	CALENDARIO 2017 CUATRIMESTRAL												JUSTIFICACIÓN DE LAS DESVIACIONES POSITIVAS O NEGATIVAS	ÁREA EJECUTORA		
			1				2				3							
			PROG	ALC	PROG	ALC	PROG	ALC	PROG	ALC	PROG	ALC	PROG	ALC				
Elaborar el Programa Anual de Becas	Programa	1	1	100	1	100											BECAS	
Difundir convocatoria con los diferentes tipos de beca	Convocatoria	3	1	33	1	33	1	33	1	33	1	34					Se cumplió con lo programado	BECAS
Orientar en el trámite de becas para su gestión de acuerdo a los requisitos de las convocatorias (madres jefas de familia, excelencia, servicio social, titulación, promedio, alimentos, apoyo de renta, entre otras).	Alumnas Becadas	1163										1163	100					BECAS
Emitir los resultados de las becas, de acuerdo a las solicitudes realizadas por las estudiantes.	Lista de Estudiantes Mujeres	3	1	33	1	33	1	33	1	33	1	34					Se cumplió con lo programado	BECAS
Realizar los informes pertinentes	Informe	1										1	100					BECAS

DESCRIPCIÓN DEL ALCANCE DEL INDICADOR Y EFECTO SOCIOECONÓMICO

En el año 2017 que el 96% de las alumnas sean becadas.



C.P. RENE GALEANA SALGADO
RECTOR



L.C. VERÓNICA RAFAELA GALEANA ROMERO
JEFA DEL DEPARTAMENTO DE BECAS

PROGRAMA OPERATIVO ANUAL 2017

FORMATO 01 "DESARROLLO DE PROCESOS"

UNIVERSIDAD: TECNOLÓGICA DE LA COSTA GRANDE DE GUERRERO

DENOMINACIÓN DEL PROCESO: Alumnos atendidos con algún tipo de discapacidad	NUM. DE PROCESO	TIPO DE PROCESO
	<u>12</u>	<u>Equidad de Género</u>

ÁREA EJECUTORA: DEPARTAMENTO DE PSICOPEDAGOGÍA

Líneas estratégicas del PIDE del SUT o SUP 2013-2018 al que se da atención.

XII. Inclusión Educativa y Atención a Personas con Discapacidad y Aptitudes Sobresalientes.

INDICADORES

NOMBRE DEL INDICADOR	FÓRMULA	UNIDAD DE MEDIDA	META NACIONAL 2017 PIDE 2013-2018	CONTEXTO ACTUAL Y A FUTURO DEL INDICADOR				Total alcanzado (Se reporta en el tercer cuatrimestre)	
				2016		2017			
Número de alumnos atendidos con algún tipo de discapacidad	(Número de alumnos con algún tipo de discapacidad en el año t/número total de estudiantes en el año t)*100	Alumnos	1745	Número actual	Porcentaje actual	Número a lograr	Porcentaje a lograr	Número alcanzado	Porcentaje alcanzado
				10	0.33%	15	0.48%		

OBJETIVO QUE ATIENDE EL PROCESO E IMPACTO 1.- Prestar servicios de formación profesional a personas con discapacidad, a través de un modelo propio que atienda los aspectos de inclusión y empleabilidad, que incorpore la participación de la sociedad civil, gobiernos locales y empresarios.


CALENDARIZACIÓN Y SEGUIMIENTO DE LAS PRINCIPALES ACTIVIDADES

ACTIVIDADES	UNIDAD DE MEDIDA	META ANUAL	CALENDARIO 2017 CUATRIMESTRAL												JUSTIFICACIÓN DE LAS DESVIACIONES POSITIVAS O NEGATIVAS	ÁREA EJECUTORA
			1		2		3		4							
			PROG	ALC	PROG	ALC	PROG	ALC	PROG	ALC						
ELABORACIÓN DE PROGRAMA INCLUYE-UT	DOCUMENTO	1	1	100	1	100										PSICOPEDAGOGÍA
IDENTIFICAR ALUMNOS CON ALGÚN TIPO DE DISCAPACIDAD	CUESTIONARIO TUTORES	40								40	100					Durante el primer cuatrimestre se detectaron 8 alumnos TUTORIAS
IDENTIFICAR TIPOS DE APOYO PARA ALUMNOS CON DISCAPACIDAD.	APOYOS	1								1	100					Se les está apoyando con becas PSICOPEDAGOGÍA
GESTIÓN Y ASIGNACIÓN DE APOYOS	ALUMNOS BENEFICIADOS	15								15	100					8 becarios FINANZAS-BECAS

DESCRIPCIÓN DEL ALCANCE DEL INDICADOR Y EFECTO SOCIOECONÓMICO

Se aplicará un cuestionario a los tutores para detección de personas con capacidades diferentes y se buscarán los apoyos para posteriormente asignarlos.


C.P. RENÉ GALEANA SALGADO
RECTOR


LIC. ANA LILIA MORENO ABARCA
ENCARGADA DEL DEPTO. DE PSICOPEDAGOGÍA

PROGRAMA OPERATIVO ANUAL 2017

FORMATO 01 "DESARROLLO DE PROCESOS"

UNIVERSIDAD: TECNOLÓGICA DE LA COSTA GRANDE DE GUERRERO

DENOMINACIÓN DEL PROCESO: Número de alumnos de origen indígena atendidos en la institución	NUM. DE PROCESO	TIPO DE PROCESO
	13	Equidad de Género

ÁREA EJECUTORA: SERVICIOS ESCOLARES

Líneas estratégicas del PIDE del SUT o SUP 2013-2018 al que se da atención.

XIII. Promover la eliminación de Barreras que Limitan al acceso y la permanencia en la Educación de grupos Vulnerables.

INDICADORES

NOMBRE DEL INDICADOR	FÓRMULA	UNIDAD DE MEDIDA	META NACIONAL 2017 PIDE 2013-2018	CONTEXTO ACTUAL Y A FUTURO DEL INDICADOR				Total alcanzado (Se reporta en el tercer cuatrimestre)	
				2016		2017			
				Número actual	Porcentaje actual	Número a lograr	Porcentaje a lograr	Número alcanzado	Porcentaje alcanzado
Número de alumnos de origen indígena atendidos en la institución	(Número de alumnos de origen indígena en el año t/número total de alumnos en el año t)*100	Alumnos	9000	2	0.06%	6	0.19%		

OBJETIVO QUE ATIENDE EL PROCESO E IMPACTO 1.- Incrementar la atención a la demanda de estudios de nivel superior de los grupos étnicos originarios de las entidades federativas en donde el Sistema de Universidades Tecnológicas tiene presencia, mediante la incorporación de nuevas alternativas y modalidades aducativas que favorezcan a los jóvenes indígenas egresados del nivel medio superior del país.

CALENDARIZACIÓN Y SEGUIMIENTO DE LAS PRINCIPALES ACTIVIDADES

ACTIVIDADES	UNIDAD DE MEDIDA	META ANUAL	CALENDARIO 2017 CUATRIMESTRAL												JUSTIFICACIÓN DE LAS DESVIACIONES POSITIVAS O NEGATIVAS	ÁREA EJECUTORA			
			1		2		3												
			PROG	ALC	PROG	ALC	PROG	ALC											
Inscripción de alumnos de origen indígena.	Alumnos	6																	Subdirección de Servicios Escolares
Canalización del alumno al área de Psicopedagogía para la aplicación del estudio socioeconómico.	Alumnos	6																	Depto. de Psicopedagogía

DESCRIPCIÓN DEL ALCANCE DEL INDICADOR Y EFECTO SOCIOECONÓMICO

La meta anual a alcanzar para el ciclo escolar 2017 - 2018 es de atender a 06 alumnos de procedencia indígena.

C.P. RENÉ GALEANA SALGADO
RECTOR

LIC. DIANA ISABEL PALACIOS BERMÚDEZ
SUBDIRECTORA DE SERVICIOS ESCOLARES