



GOBIERNO DEL ESTADO DE
GUERRERO
2015 - 2021

SEP
SECRETARÍA DE
EDUCACIÓN PÚBLICA



Secretaría de
Educación Guerrero

UTP
COMISIÓN GENERAL DE UNIVERSIDADES
TECNOLÓGICAS Y POLITÉCNICAS



**UNIVERSIDAD TECNOLÓGICA
DE LA COSTA GRANDE
DE GUERRERO**

POA 2018

Programa Operativo Anual



Carretera Nal. Acapulco -
Zihuatanejo, Km. 201
Ejido el Cocotero.
Petatlán, Gro.

**2do. Avance
Mayo - Agosto 2018**

CONTENIDO

DIAGNÓSTICO

NO.	PROCESO
1	PORCENTAJE DE PROGRAMAS EVALUABLES DE TSU CERTIFICADOS EN EL NIVEL 1 DE CIEES Y/O ACREDITADOS POR ALGÚN ORGANISMO RECONOCIDO POR EL COPAES.
2	NÚMERO DE ESTUDIOS DE TRAYECTORIA Y DE EGRESADOS LLEVADOS A CABO EN EL AÑO.
3	NÚMERO DE ESTUDIANTES INSCRITOS EN TSU.
4	ATENCIÓN PSICOPEDAGÓGICA.
5	NÚMERO DE CONVENIOS FIRMADOS ANUALMENTE CON EL SECTOR PRODUCTIVO.
6	NÚMERO DE CONVENIOS FIRMADOS CON UNIVERSIDADES EXTRANJERAS PARA LA MOVILIDAD ESTUDIANTIL.
7	TORNEOS DEPORTIVOS.
8	PRESENTACIONES ARTÍSTICAS Y CULTURALES.
9	EQUIPOS DE CÓMPUTO.
10	EDIFICIOS DE LABORATORIOS Y TALLERES.
11	PORCENTAJE DE ESTUDIANTES MUJERES BECADAS.
12	NÚMERO DE ALUMNOS ATENDIDOS CON ALGÚN TIPO DE DISCAPACIDAD.
13	NÚMERO DE ALUMNOS DE ORIGEN INDÍGENA ATENDIDOS EN LA INSTITUCIÓN.

III. IMPACTO

1.- PORCENTAJE DE PROGRAMAS EVALUABLES DE TSU CERTIFICADOS EN EL NIVEL 1 DE CIEES Y/O ACREDITADOS POR ALGÚN ORGANISMO RECONOCIDO POR EL COPAES.

El Gobierno Federal de la República Mexicana a través de la Secretaría de Educación Pública (SEP) autoriza y confiere reconocimiento formal y supervisa a organizaciones cuya finalidad sea acreditar Programas Educativos (PE) del nivel superior que son impartidos en el país, así cada institución debe cumplir con los lineamientos de cada organismo en los que busque certificarse y/o acreditarse, la UTCGG ha logrado el reconocimiento de 05 PE's de nivel Técnico Superior Universitario (TSU), teniendo programado para este año 2018 la certificación de sus 04 PE's restantes, de los cuales se reporta lo siguientes:

Técnico superior universitario en:	Estatus de Certificación/Acreditación
Gastronomía	La visita por parte de los Comités Interinstitucionales para la Evaluación de la Educación Superior, A.C. (CIEES) se confirmó para el cuatrimestre septiembre-diciembre 2018.
Energías Renovables área Calidad y Ahorro de Energía	
Operaciones Comerciales Internacionales área Negocios Internacionales	
Mecánica área Automotriz	Acreditado por el Consejo de Acreditación de la Enseñanza de la Ingeniería A.C. (CACEI), hasta el 2023.

2.- EGRESADOS DE TSU INSCRITOS EN LA CONTINUIDAD DE ESTUDIOS.

En referencia a las actividades que se programaron dentro del Programa Operativo Anual, las cuales son la revisión de listas de inscripción y análisis del porcentaje de continuidad se reflejarán los resultados dentro del cuatrimestre septiembre - diciembre 2018.

Lo anterior, debido a que es al inicio del ciclo escolar donde se podrá verificar si se alcanzó el 80% de lo programado de la matrícula oficial inscrita a la continuidad de estudios de licenciaturas e ingenierías que se imparten en esta institución educativa.

3.- NÚMERO DE ESTUDIANTES INSCRITOS EN TSU.

Para este periodo a informar, se aplicaron 2 exámenes de admisión, no se reportan avances con las otras actividades debido a que se tienen contempladas para el tercer cuatrimestre septiembre – diciembre 2018.

4.- ATENCIÓN PSICOPEDAGÓGICA.

Se realizaron **278** actividades preventivas, de las cuales se tenían programadas 160 en el periodo a informar, también se llevaron a cabo 2 talleres sobre las diversas opciones de continuar sus estudios a través de cursos, capacitaciones y estándares de competencias, 6 pláticas de Integración Grupal, conferencias, así como el Programa de Equidad, Género y Sexualidad promovió el primer panel informativo “Violencia en el Noviazgo”.

Se atendieron un total de **103** consultas individuales, otorgadas a alumnos de los diferentes programas educativos.



5.- NÚMERO DE CONVENIOS FIRMADOS ANUALMENTE CON EL SECTOR PRODUCTIVO.

Se logró la firma de 11 convenios con los diferentes sectores de los 12 que se tenían programados para el periodo mayo - agosto 2018.

Cabe recalcar que siguen en trámite las firmas para algunos convenios con el sector público y en espera de respuestas para convenios con el sector social.

6.- NÚMERO DE CONVENIOS FIRMADOS CON UNIVERSIDADES EXTRANJERAS PARA LA MOVILIDAD ESTUDIANTIL.

Se estableció contacto con 5 universidades canadienses del sistema nacional CEGEP para dar seguimiento a un convenio interinstitucional. Se logró firmar convenio con el CEGEP de Riviere du Loup y CENFOTUR en Perú como parte de la Alianza del Pacífico. Adicionalmente, en el mes de junio, se dio seguimiento a la convocatoria de Capacitación para Estudiantes SEP-SRE Proyecta 100,000 Estados Unidos de América 2018, postulándose a 161 alumnos, con 156 beneficiados.

Cabe mencionar que 32 alumnos presentaron el examen de certificación KET y PET los días 10 y 11 de agosto con resultados publicados a partir del día 24 de septiembre del año en curso.

7.- TORNEOS DEPORTIVOS.

Durante el periodo de mayo – agosto, se participó en 13 torneos, en diferentes ligas municipales en las disciplinas de futbol, basquetbol y volibol en ambas ramas (varonil y femenino), de igual manera en el mes de julio la selección de futbol varonil participó en la Copa Azteca realizada en Tecpan de Galeana, Gro., y en el mes de agosto la selección varonil de basquetbol participó en el encuentro Nacional de Universidades, que se llevó a cabo en Zihuatanejo, Gro.



8.- PRESENTACIONES ARTÍSTICAS Y CULTURALES.

El club de danza participa en los eventos realizados por las instancias municipales por invitación, así como eventos organizados por otras instituciones educativas de nivel medio superior y de la iniciativa privada. En el periodo mayo – agosto se logró la meta con 5 presentaciones.



9.- EQUIPOS DE CÓMPUTO.

En el periodo a informar se impartieron 2 cursos, uno de ellos fue **G Suite Educación** para 150 alumnos durante el mes de julio, así como el curso de **Herramientas Digitales** a 25 docentes de los diferentes PE.

No se tiene avance por cuestiones de presupuesto y del plan de austeridad 2018, se restringieron todas las compras de equipo de cómputo, sin embargo, fue autorizada la adquisición de 30 equipos de cómputo a través del Fondo de Aportaciones Múltiples (FAM) 2018.



10.- EDIFICIOS DE LABORATORIOS Y TALLERES.

Se elaboró la bitácora de mantenimiento al 100% correspondiente al periodo mayo - agosto 2018, con la finalidad de realizar un seguimiento y control del mantenimiento y avances de obra. Se entregó el laboratorio pesado de Gastronomía antes de lo especificado, el cual se tenía contemplado para el siguiente cuatrimestre, por necesidades de la UTCGG y demanda del PE., se solicitó su agilización de entrega para poder cubrir con los espacios requeridos para el periodo septiembre – diciembre 2018.

11.- PORCENTAJE DE ESTUDIANTES MUJERES BECADAS.

En este cuatrimestre se cumplieron al 100% las actividades del Programa Operativo Anual segundo avance mayo - agosto 2018. Se difundió la convocatoria con los diferentes tipos de becas, se asesoró a los estudiantes en su trámite y se emitieron resultados.

12.- NÚMERO DE ALUMNOS ATENDIDOS CON ALGÚN TIPO DE DISCAPACIDAD.

Está contemplado para el cuatrimestre septiembre – diciembre 2018 dar inicio con las actividades programadas.

13.- NÚMERO DE ALUMNOS DE ORIGEN INDÍGENA ATENDIDOS EN LA INSTITUCIÓN.

En este periodo no se registró actividad alguna, debido a que las actividades se tienen contempladas para el cuatrimestre septiembre – diciembre 2018.

ANEXOS

PROGRAMA OPERATIVO ANUAL 2018

FORMATO 01 "DESARROLLO DE PROCESOS"

UNIVERSIDAD: TECNOLÓGICA DE LA COSTA GRANDE DE GUERRERO

DENOMINACIÓN DEL PROCESO: Programas evaluables de TSU certificados en el nivel 1 de CIEES y/o acreditados por algún organismo reconocido por el COPAES	NUM. DE PROCESO	TIPO DE PROCESO
	<u>1</u>	<u>Eficacia</u>

ÁREA RESPONSABLE: SECRETARÍA ACADÉMICA

Lineas estratégicas del PIDE del SUT o SUP 2013-2018 al que se da atención.

VI. Aseguramiento de la calidad de los Programas e Instituciones.

INDICADORES

NOMBRE DEL INDICADOR	FÓRMULA	UNIDAD DE MEDIDA	META NACIONAL 2018 PIDE 2013-2018	CONTEXTO ACTUAL Y A FUTURO DEL INDICADOR				Total alcanzado (Se reporta en el tercer cuatrimestre)	
				2017		2018			
Porcentaje de programas evaluables de TSU certificados en el nivel 1 de CIEES y/o acreditados por algún organismo reconocido por el COPAES	(Número de programas evaluables de TSU certificados en el nivel 1 de CIEES y/o acreditados por organismos reconocidos por el COPAES/ Total de programas de TSU evaluables)*100	PE	93	Número actual	Porcentaje actual	Número a lograr	Porcentaje a lograr	Número alcanzado	Porcentaje alcanzado
				3	43%	4	100%		


OBJETIVO QUE ATIENDE EL PROCESO E IMPACTO: 1.- Elevar y mantener la calidad de la educación en todos los programas que se imparten, incluyendo el conjunto de actividades que realizan las instituciones que conforman el subsistema, manteniendo el liderazgo de la calidad educativa bajo los estándares nacionales e internacionales.

CALENDARIZACIÓN Y SEGUIMIENTO DE LAS PRINCIPALES ACTIVIDADES

ACTIVIDADES	UNIDAD DE MEDIDA	META ANUAL	CALENDARIO 2018 CUATRIMESTRAL												JUSTIFICACIÓN DE LAS DESVIACIONES POSITIVAS O NEGATIVAS	ÁREA EJECUTORA
			1				2				3					
			PROG	ALC	PROG	ALC	PROG	ALC	PROG	ALC	PROG	ALC				
Autoevaluación de los Programas Educativos de TSU en Energías Renovables, Operaciones Comerciales Internacionales y Gastronomía, por los CIEES	Documento	3	3	100	0	0									El ejercicio de autoevaluación se llevará a cabo durante el cuatrimestre septiembre - diciembre 2018	Secretaría Académica
Certificación de los Programas Educativos de TSU en Energías Renovables, Operaciones Comerciales Internacionales y Gastronomía, por los CIEES	Documento	3					3	100	0	0						Secretaría Académica
Autoevaluación del Programa Educativo de TSU en Mecánica	Documento	1	1	100	1	100										Secretaría Académica
Acreditación por COPAES del Programa Educativo de TSU en Mecánica área Automotriz	Documento	1					1	100	1	100					Se logró la acreditación del PE con vigencia hasta el 2023	Secretaría Académica

DESCRIPCIÓN DEL ALCANCE DEL INDICADOR Y EFECTO SOCIOECONÓMICO

En el año 2018, 03 PE. se evaluarán por los CIEES (Comités Interinstitucionales para la Evaluación de la Educación Superior), y 01 PE. se acreditará por un Organismo reconocido por COPAES (Consejo para la Acreditación de la Educación Superior).


 C.P. RENÉ GALEANA SALGADO
 RECTOR


 MTRA. MIRIAM ARACELI LÓPEZ NÚÑEZ
 SECRETARÍA ACADÉMICA

PROGRAMA OPERATIVO ANUAL 2018

FORMATO 01 "DESARROLLO DE PROCESOS"

UNIVERSIDAD: TECNOLÓGICA DE LA COSTA GRANDE DE GUERRERO

DENOMINACIÓN DEL PROCESO: Egresados de TSU inscritos en la Continuidad de Estudios	NUM. DE PROCESO	TIPO DE PROCESO
	2	Eficacia

ÁREA RESPONSABLE: SEGUIMIENTO DE EGRESADOS

Lineas estratégicas del PIDE del SUT o SUP 2013-2018 al que se da atención.

X. Democratizar la Productividad: Vinculación, Empleabilidad, Emprendedurismo y Sistema nacional de Competencias Laborales.

INDICADORES

NOMBRE DEL INDICADOR	FÓRMULA	UNIDAD DE MEDIDA	META NACIONAL 2018 PIDE 2013-2018	CONTEXTO ACTUAL Y A FUTURO DEL INDICADOR				Total alcanzado (Se reporta en el tercer cuatrimestre)	
				2017		2018			
				Número actual	Porcentaje actual	Número a lograr	Porcentaje a lograr	Número alcanzado	Porcentaje alcanzado
Porcentaje de egresados de TSU que optan por la continuidad de estudios	$(\text{Número de egresados de TSU que optan por la continuidad de estudios} / \text{número de egresados de TSU en el año } t) * 100$	Alumnos	50	423	80%	480	80%		
OBJETIVO QUE ATIENDE EL PROCESO E IMPACTO	<p>1. Profundizar la vinculación con los diversos sectores productivos, alentando la revisión permanente de la oferta educativa de manera tal que la pertinencia de los programas académicos asegure la empleabilidad de los egresados.</p> <p>2. Perfeccionar las acciones de impulso al emprendedurismo, tanto a través de los contenidos de los programas académicos como mediante la consolidación de las incubadoras de empresas.</p> <p>3. Establecer la infraestructura necesaria para el ofrecimiento de servicios de evaluación y certificación de competencias, de manera tal que se reconozcan las habilidades y conocimientos adquiridos en la experiencia laboral.</p>								

CALENDARIZACIÓN Y SEGUIMIENTO DE LAS PRINCIPALES ACTIVIDADES

ACTIVIDADES	UNIDAD DE MEDIDA	META ANUAL	CALENDARIO 2018 CUATRIMESTRAL												JUSTIFICACIÓN DE LAS DESVIACIONES POSITIVAS O NEGATIVAS	ÁREA EJECUTORA		
			1				2				3							
			PROG	ALC	PROG	ALC	PROG	ALC	PROG	ALC	PROG	ALC	PROG	ALC				
Revisión de listas de inscripción	Documento	1													1	100		Seguimiento de egresados
Análisis del porcentaje de continuidad	Documento	1													1	100		Seguimiento de egresados
Presentación de resultados	Documento	1													1	100		Seguimiento de egresados

DESCRIPCIÓN DEL ALCANCE DEL INDICADOR Y EFECTO SOCIOECONÓMICO

Se contempla alcanzar una continuidad del 80% de la matrícula oficial de Técnico Superior Universitario como parte del seguimiento de egresados.

C.P. RENÉ CALEANA SALGADO
RECTOR

LIC. LETICIA SANCHEZ SANTAMARÍA
JEFE DE DEPTO. DE SEGUIMIENTO DE EGRESADOS

PROGRAMA OPERATIVO ANUAL 2018

FORMATO 01 "DESARROLLO DE PROCESOS"

UNIVERSIDAD: TECNOLÓGICA DE LA COSTA GRANDE DE GUERRERO

DENOMINACIÓN DEL PROCESO: Estudiantes inscritos en TSU	NUM. DE PROCESO	TIPO DE PROCESO
	3	Eficiencia

ÁREA RESPONSABLE: SERVICIOS ESCOLARES

Líneas estratégicas del PIDE del SUT o SUP 2013-2018 al que se da atención.

I. Aumento con Eficiencia de la Cobertura en Distintos Contextos.

INDICADORES

NOMBRE DEL INDICADOR	FÓRMULA	UNIDAD DE MEDIDA	META NACIONAL 2018 PIDE 2018	CONTEXTO ACTUAL Y A FUTURO DEL INDICADOR				Total alcanzado (Se reporta en el tercer cuatrimestre)	
				2017		2018			
				Número actual	Porcentaje actual	Número a lograr	Porcentaje a lograr	Número alcanzado	Porcentaje alcanzado
Número de estudiantes inscritos en TSU	Número de estudiantes inscritos en TSU	Estudiantes	217,871	1885	90%	2084	100%		

OBJETIVO QUE ATIENDE EL PROCESO E IMPACTO

1.- Asegurar una mayor participación de las Universidades Tecnológicas en el esfuerzo de cobertura en educación superior, atendiendo criterios de inclusión, equidad educativa y calidad, realizando un esfuerzo para la utilización óptima de la infraestructura física y humana disponible.

CALENDARIZACIÓN Y SEGUIMIENTO DE LAS PRINCIPALES ACTIVIDADES

ACTIVIDADES	UNIDAD DE MEDIDA	META ANUAL	CALENDARIO 2018 CUATRIMESTRAL												JUSTIFICACIÓN DE LAS DESVIACIONES POSITIVAS O NEGATIVAS	ÁREA EJECUTORA				
			1				2				3									
			PROG	ALC	#	%	PROG	ALC	#	%	PROG	ALC	#	%						
Aplicación de Examen de admisión	Examen	2					2	100	2	100										Subdirección de Servicios Escolares
Inscripción de estudiantes de nuevo ingreso	Estudiantes	1115									1115	100								Subdirección de Servicios Escolares
Reinscripción de todos los estudiantes	Estudiantes	969									969	100								Subdirección de Servicios Escolares
Elaboración de credenciales de estudiantes	Credencial	1115									1115	100								Subdirección de Servicios Escolares

DESCRIPCIÓN DEL ALCANCE DEL INDICADOR Y EFECTO SOCIOECONÓMICO

La meta anual a alcanzar para el ciclo escolar 2018 - 2019 es de: alumnos inscritos de nuevo ingreso 1,115 y de alumnos de reingreso 969

C.P. RENÉ GALEANA SALGADO
RECTOR

LIC. AURORA MARTINEZ MARQUINA
SUBDIRECTORA DE SERVICIOS ESCOLARES

PROGRAMA OPERATIVO ANUAL 2018

FORMATO 01 "DESARROLLO DE PROCESOS"

UNIVERSIDAD: TECNOLÓGICA DE LA COSTA GRANDE DE GUERRERO

DENOMINACIÓN DEL PROCESO Atención Psicopedagógica	NUM. DE PROCESO	TIPO DE PROCESO
	4	Eficacia

ÁREA RESPONSABLE: PSICOPEDAGOGÍA

Lineas estratégicas del PIDE del SUT o SUP 2013-2018 al que se da atención.

V. Prevención y Disminución del Abandono Escolar en la Educación Superior.

INDICADORES

NOMBRE DEL INDICADOR	FÓRMULA	UNIDAD DE MEDIDA	META NACIONAL 2018 PIDE 2013-2018	CONTEXTO ACTUAL Y A FUTURO DEL INDICADOR				Total alcanzado (Se reporta en el tercer cuatrimestre)	
				2017		2018			
				Número actual	Porcentaje actual	Número a lograr	Porcentaje a lograr	Número alcanzado	Porcentaje alcanzado
Atención Psicopedagógica	Número de programas de atención psicopedagógica que tiene la institución	Programas de Atención Psicopedagógica	106	4	100%	4	100%		

OBJETIVO QUE ATIENDE EL PROCESO E IMPACTO: 1.- Consolidar la permanencia y eficiencia terminal de los estudiantes de las Universidades Tecnológicas por medio de estrategias y acciones que permitan superar los estándares nacionales e internacionales en la materia.


CALENDARIZACIÓN Y SEGUIMIENTO DE LAS PRINCIPALES ACTIVIDADES

ACTIVIDADES	UNIDAD DE MEDIDA	META ANUAL	CALENDARIO 2018 CUATRIMESTRAL												JUSTIFICACIÓN DE LAS DESVIACIONES POSITIVAS O NEGATIVAS	ÁREA EJECUTORA
			1				2				3					
			PROG	ALC	PROG	ALC	PROG	ALC	PROG	ALC	PROG	ALC	PROG	ALC		
PROGRAMAS DE ATENCIÓN PSICOPEDAGÓGICA	DOCUMENTO	4	1	25	1	25	1	25	1	25	2	50				PSICOPEDAGOGIA
ALUMNOS ATENDIDOS EN TUTORÍA GRUPAL	SESIONES PROGRAMADAS	800	320	40	391	40	160	20	278	20	320	40			Se extendieron las sesiones de tutoría grupal. al nivel LIC/ING.	TUTORÍAS
CONFERENCIAS-TALLERES	CONFERENCIAS TALLERES	30	12	40	12	40	6	20	6	20	12	40				PSICOPEDAGOGIA

DESCRIPCIÓN DEL ALCANCE DEL INDICADOR Y EFECTO SOCIOECONÓMICO

Se llevará a cabo la implementación de los programas de psicopedagogía y se cumplirá con las sesiones programadas del Programa de Tutoría.


C.P. RENÉ GALEANA SALGADO
RECTOR


LIC. ANA LILIA MORENO ABARCA
ENCARGADA DEL DEPTO. DE PSICOPEDAGOGÍA

PROGRAMA OPERATIVO ANUAL 2018

FORMATO 01 "DESARROLLO DE PROCESOS"

UNIVERSIDAD: TECNOLÓGICA DE LA COSTA GRANDE DE GUERRERO

DENOMINACIÓN DEL PROCESO: Convenios firmados anualmente con el sector productivo	NUM. DE PROCESO	TIPO DE PROCESO
	<u>5</u>	Vinculación

ÁREA RESPONSABLE: VINCULACIÓN

Líneas estratégicas del PIDE del SUT o SUP 2013-2018 al que se da atención.

X. Democratizar la Productividad: Vinculación, Empleabilidad, Emprendedurismo y Sistema nacional de Competencias Laborales.

INDICADORES

NOMBRE DEL INDICADOR	FÓRMULA	UNIDAD DE MEDIDA	META NACIONAL 2018 PIDE 2013-2018	CONTEXTO ACTUAL Y A FUTURO DEL INDICADOR				Total alcanzado (Se reporta en el tercer cuatrimestre)	
				2017		2018		Número alcanzado	Porcentaje alcanzado
Número de convenios firmados anualmente con el sector productivo	Número de convenios firmados anualmente con el sector productivo	Convenios	11,417	Número actual	Porcentaje actual	Número a lograr	Porcentaje a lograr		
				43	100%	33	100%		
OBJETIVO QUE ATIENDE EL PROCESO E IMPACTO		<p>1.- Profundizar la vinculación con los diversos sectores productivos, alentando la revisión permanente de la oferta educativa de manera tal que la pertinencia de los programas académicos asegure la empleabilidad de los egresados.</p> <p>2. Perfeccionar las acciones de impulso al emprendedurismo, tanto a través de los contenidos de los programas académicos como mediante la consolidación de las incubadoras de empresas.</p> <p>3. Establecer la infraestructura necesaria para el ofrecimiento de servicios de evaluación y certificación de competencias, de manera tal que se reconozcan las habilidades y conocimientos adquiridos en la experiencia laboral.</p>							

CALENDARIZACIÓN Y SEGUIMIENTO DE LAS PRINCIPALES ACTIVIDADES

ACTIVIDADES	UNIDAD DE MEDIDA	META ANUAL	CALENDARIO 2018 CUATRIMESTRAL												JUSTIFICACIÓN DE LAS DESVIACIONES POSITIVAS O NEGATIVAS	ÁREA EJECUTORA
			1				2				3					
			PROG	ALC	PROG	ALC	PROG	ALC	PROG	ALC	PROG	ALC	PROG	ALC		
Firma de convenios con el Sector Público	Convenios	3	1	33	2	33	1	33	1	33	1	34		Se superó la meta planeada.	Vinculación	
Firma de convenios con el Sector Privado	Convenios	21	7	33	11	33	7	33	7	33	7	34		Se superó la meta planeada.	Vinculación	
Firma de convenios con el Sector Social	Convenios	3	1	33	1	33	1	33	0	0	1	34		Se enviaron convenios a algunas asociaciones pero aún no se tiene respuesta.	Vinculación	
Firma de convenio con instituciones de Educación Superior (IES)	Convenios	6	2	33	1	17	2	33	3	33	2	34		Se superó la meta planeada.	Vinculación	

DESCRIPCIÓN DEL ALCANCE DEL INDICADOR Y EFECTO SOCIOECONÓMICO

Para 2018 se tiene programado realizar la firma de 33 convenios de los cuales 3 son con empresas del Sector Público, 21 con empresas del Sector Privado, 3 con el Sector Social y 6 convenios más con instituciones de Educación Superior.

C.P. RENÉ GALEANA SALGADO
RECTOR

MTR. SAÚL RÍOS SOTELO
DIRECTOR DE VINCULACIÓN

PROGRAMA OPERATIVO ANUAL 2018

FORMATO 01 "DESARROLLO DE PROCESOS"

UNIVERSIDAD: TECNOLÓGICA DE LA COSTA GRANDE DE GUERRERO

DENOMINACIÓN DEL PROCESO: Estudiantes inscritos en Programas de intercambio o movilidad en instituciones extranjeras.	NUM. DE PROCESO	TIPO DE PROCESO
	6	Vinculación

ÁREA RESPONSABLE: INTERNACIONALIZACIÓN

Líneas estratégicas del PIDE del SUT o SUP 2013-2018 al que se da atención.

Vii. Nuevos Modelos de Cooperación para la Internacionalización de la Educación Superior.

INDICADORES

NOMBRE DEL INDICADOR	FÓRMULA	UNIDAD DE MEDIDA	META NACIONAL 2018 PIDE 2013-2018	CONTEXTO ACTUAL Y A FUTURO DEL INDICADOR				Total alcanzado (Se reporta en el tercer cuatrimestre)	
				2017		2018		Número alcanzado	Porcentaje alcanzado
				Número actual	Porcentaje actual	Número a lograr	Porcentaje a lograr		
Número de estudiantes inscritos en programas de intercambio o movilidad en instituciones extranjeras	Numero de estudiantes inscritos en programas de intercambio o movilidad en instituciones extranjeras	Estudiantes	4,107	129	100%	100	100%		
OBJETIVO QUE ATIENDE EL PROCESO E IMPACTO		1.- Establecer vinculos y cooperación bilateral con Instituciones extranjeras, compartiendo experiencias y mejores prácticas en materia de internacionalización a efecto de promover la movilidad estudiantil y docente; y la creación de redes colaborativas en materia académica, formativa y de investigación.							

CALENDARIZACIÓN Y SEGUIMIENTO DE LAS PRINCIPALES ACTIVIDADES

ACTIVIDADES	UNIDAD DE MEDIDA	META ANUAL	CALENDARIO 2018 CUATRIMESTRAL												JUSTIFICACIÓN DE LAS DESVIACIONES POSITIVAS O NEGATIVAS	ÁREA EJECUTORA
			1				2				3					
			PROG	ALC	PROG	ALC	PROG	ALC	PROG	ALC	PROG	ALC	PROG	ALC		
#	%	#	%	#	%	#	%	#	%	#	%	#	%			
Desarrollar el cronograma de actividades Internacionales.	Documento	1	1	100	1	100										Depto. de Internacionalización
Desarrollar el programa anual de vinculación internacional.	Documento	1	1	100	1	100										Depto. de Internacionalización
Firmar convenios de colaboración con instituciones y organismos del extranjero.	Convenio	3	1	33	2	33	1	33	2	33	1	34			Se firmó convenio con el CEGEP de Riviere du Loupen Canadá y CENFOTUR en Perú.	Depto. de Internacionalización
Certificar a alumnos en los idiomas inglés y francés.	Certificación	25			17	68	15	60	32	60	10	40			Se presentaron 10 alumnos al examen de certificación KET y 22 al PET (inglés)	Depto. de Internacionalización
Postular a alumnos a las convocatorias de programas de movilidad internacional.	Carta de Postulación	150	20	13	39	26	100	67	161	67	30	20			Se postularon a 161 alumnos a la convocatoria de Proyecta 100,000 EEUU 2018.	Depto. de Internacionalización

DESCRIPCIÓN DEL ALCANCE DEL INDICADOR Y EFECTO SOCIOECONOMICO

Asesorar a los alumnos interesados en convocatorias de programas de movilidad internacional para fortalecer la presencia internacional institucional, utilizando como estrategia la promoción de la certificación lingüística de alumnos para tener más candidatos para participar en el proceso de postulación en las diversas convocatorias internacionales del año 2018.

C.P. RENÉ GALEANA SALGADO
RECTOR

Mtro. CHAZ WILLIAM BROWN
JEFE DEL DEPARTAMENTO DE INTERNACIONALIZACIÓN

PROGRAMA OPERATIVO ANUAL 2018

FORMATO 01 "DESARROLLO DE PROCESOS"

UNIVERSIDAD: TECNOLÓGICA DE LA COSTA GRANDE DE GUERRERO

DENOMINACIÓN DEL PROCESO: Torneos deportivos	NUM. DE PROCESO	TIPO DE PROCESO
	7	Pertinencia

ÁREA RESPONSABLE: ACTIVIDADES CULTURALES Y DEPORTIVAS

Líneas estratégicas del PIDE del SUT o SUP 2013-2018 al que se da atención.

XV. Fortalecimiento de la Práctica de Actividades Físicas y Deportivas

INDICADORES

NOMBRE DEL INDICADOR	FÓRMULA	UNIDAD DE MEDIDA	META NACIONAL 2016 PIDE 2013-2018	CONTEXTO ACTUAL Y A FUTURO DEL INDICADOR				Total alcanzado (Se reporta en el tercer cuatrimestre)	
				2017		2018			
Torneos deportivos	Número de torneos deportivos anuales internos y externos en los que participará la institución	Torneos	2,045	Número actual	Porcentaje actual	Número a lograr	Porcentaje a lograr	Número alcanzado	Porcentaje alcanzado
				41	91%	45	100%		

OBJETIVO QUE ATIENDE EL PROCESO E IMPACTO: 1.- Complementar la formación profesional de los estudiantes a través de la práctica regular de actividades físicas y deportivas, fomentando hábitos que propicien una vida sana; libre de sobrepeso y obesidad.

CALENDARIZACIÓN Y SEGUIMIENTO DE LAS PRINCIPALES ACTIVIDADES

ACTIVIDADES	UNIDAD DE MEDIDA	META ANUAL	CALENDARIO 2018 CUATRIMESTRAL												JUSTIFICACIÓN DE LAS DESVIACIONES POSITIVAS O NEGATIVAS	ÁREA EJECUTORA
			1		2		3		4							
			PROG	ALC	PROG	ALC	PROG	ALC	PROG	ALC						
			#	%	#	%	#	%	#	%	#	%	#	%		
INTEGRAR UN PROGRAMA ANUAL DE LAS PARTICIPACIONES EN TORNEOS INTERNOS Y EXTERNOS	DOCUMENTO	1	1	100	1	100										ACyD
TORNEOS INTERNOS (FUTBOL, BASQUETBOL Y VOLIBOL EN RAMAS VARONIL Y FEMENIL)	TORNEOS	18					6	33	6	33	12	67				ACyD
TORNEOS EXTERNOS (FUTBOL, BASQUETBOL Y VOLIBOL EN RAMAS VARONIL Y FEMENIL)	TORNEOS	27	13	48	14	48	6	22	7	22	8	30				ACyD
REPORTE ANUAL DE ACTIVIDADES REALIZADAS	DOCUMENTO	1									1	100				ACyD

DESCRIPCIÓN DEL ALCANCE DEL INDICADOR Y EFECTO SOCIOECONÓMICO

DURANTE EL PERIODO DE MAYO -AGOSTO SE PARTICIPÓ EN DIFERENTES LIGAS MUNICIPALES EN LAS DISCIPLINAS DE FUTBOL, BASQUETBOL Y VOLIBOL EN AMBAS RAMAS (VARONIL Y FEMENIL), DE IGUAL MANERA EN EL MES DE JULIO SE LLEVARON A CABO LOS TORNEOS INTERNOS CON MOTIVO DEL DÍA DEL UNIVERSITARIO EN TODOS LOS DEPORTES Y AMBAS RAMAS. EN AGOSTO LA SELECCIÓN DE BASQUETBOL VARONIL PARTICIPÓ EN EL ENCUENTRO NACIONAL DE UNIVERSIDADES EN ZIHUATANEJO, GRO.

C.P. RENÉ GALEANA SALGADO
RECTOR

L.E.F. JONATHAN ABRAHAN COPCA NERI
ENCARGADO DEL DEPARTAMENTO ACTIVIDADES CULTURALES Y DEPORTIVAS

PROGRAMA OPERATIVO ANUAL 2018

FORMATO 01 "DESARROLLO DE PROCESOS"

UNIVERSIDAD: TECNOLÓGICA DE LA COSTA GRANDE DE GUERRERO

DENOMINACIÓN DEL PROCESO: Presentaciones artísticas y culturales	NUM. DE PROCESO	TIPO DE PROCESO
	8	Pertinencia

ÁREA RESPONSABLE: ACTIVIDADES CULTURALES Y DEPORTIVAS

Lineas estratégicas del PIDE del SUT o SUP 2013-2018 al que se da atención.

XIV. Fortalecimiento de la Practica del Arte y la Cultura como Recursos Formativos.

INDICADORES

NOMBRE DEL INDICADOR	FÓRMULA	UNIDAD DE MEDIDA	META NACIONAL 2018 PIDE 2013-2018	CONTEXTO ACTUAL Y A FUTURO DEL INDICADOR				Total alcanzado (Se reporta en el tercer cuatrimestre)	
				2017		2018		Número alcanzado	Porcentaje alcanzado
Presentaciones artísticas y culturales	Número de presentaciones anuales de danza, música, teatro, festivales, entre otros	Presentaciones	2,988	Número actual	Porcentaje actual	Número a lograr	Porcentaje a lograr		
								12	100%
OBJETIVO QUE ATIENDE EL PROCESO E IMPACTO		1.- Desarrollar en los estudiantes capacidades como la intuición, la emoción, el reconocimiento del talento o el virtuosismo por medio de actividades artísticas y culturales; como acciones formativas complementarias a los contenidos de la enseñanza formal.							

CALENDARIZACIÓN Y SEGUIMIENTO DE LAS PRINCIPALES ACTIVIDADES

ACTIVIDADES	UNIDAD DE MEDIDA	META ANUAL	CALENDARIO 2018 CUATRIMESTRAL												JUSTIFICACIÓN DE LAS DESVIACIONES POSITIVAS O NEGATIVAS	ÁREA EJECUTORA
			1		2		3									
			PROG	ALC	PROG	ALC	PROG	ALC								
			#	%	#	%	#	%	#	%	#	%				
INTEGRAR UN PROGRAMA ANUAL DE LAS PARTICIPACIONES EN EVENTOS INTERNOS Y EXTERNOS	DOCUMENTO	1	1	100	1	100									ACyD	
PARTICIPACIÓN EN EVENTOS CULTURALES	PRESENTACIÓN	15	5	33	5	33	5	33	5	33	5	34			ACyD	
FESTIVAL DE ANIVERSARIO	PRESENTACIÓN	1									1	100			ACyD	
REPORTE ANUAL DE PRESENTACIONES REALIZADAS	DOCUMENTO	1									1	100			ACyD	

DESCRIPCIÓN DEL ALCANCE DEL INDICADOR Y EFECTO SOCIOECONÓMICO

EL CLUB DE DANZA PARTICIPÓ EN EVENTOS REALIZADOS POR LAS INSTANCIAS MUNICIPALES POR INVITACIÓN, ASÍ COMO EVENTOS ORGANIZADOS POR OTRAS INSTITUCIONES EDUCATIVAS DE NIVEL MEDIO SUPERIOR Y DE LA INICIATIVA PRIVADA.

C.P. RENÉ GALEANA SALGADO
RECTOR

L.E.F. JONATHAN ABRAHAN COPCA NERI
ENCARGADO DEL DEPARTAMENTO ACTIVIDADES CULTURALES Y DEPORTIVAS

PROGRAMA OPERATIVO ANUAL 2018

FORMATO 01 "DESARROLLO DE PROCESOS"

UNIVERSIDAD: TECNOLÓGICA DE LA COSTA GRANDE DE GUERRERO

DENOMINACIÓN DEL PROCESO: Equipos de cómputo	NUM. DE PROCESO	TIPO DE PROCESO
	<u>9</u>	<i>Eficacia</i>

ÁREA RESPONSABLE: SERVICIOS DE TECNOLOGÍAS DE INFORMACIÓN

Líneas estratégicas del PIDE del SUT o SUP 2013-2018 al que se da atención.

III. Aprovechamiento de las Tecnologías de la Información y la Comunicación en el Fortalecimiento de la Educación Superior

INDICADORES

NOMBRE DEL INDICADOR	FÓRMULA	UNIDAD DE MEDIDA	META NACIONAL 2018 PIDE 2013-2018	CONTEXTO ACTUAL Y A FUTURO DEL INDICADOR				Total alcanzado (Se reporta en el tercer cuatrimestre)	
				2017		2018		Número alcanzado	Porcentaje alcanzado
Equipos de cómputo	Número de equipos de cómputo anuales necesarios para mantener actualizados los programas educativos (reportar los adquiridos durante el periodo)	equipos de cómputo	48,963	Número actual	Porcentaje actual	Número a lograr	Porcentaje a lograr		
								619	90%

OBJETIVO QUE ATIENDE EL PROCESO E IMPACTO: 1.-Establecer un programa integral para el uso generalizado de las Tecnologías de la Información y la Comunicación de manera tal que se fortalezcan la calidad de la enseñanza, la formación de profesores y el aumento de la matrícula.

CALENDARIZACIÓN Y SEGUIMIENTO DE LAS PRINCIPALES ACTIVIDADES

ACTIVIDADES	UNIDAD DE MEDIDA	META ANUAL	CALENDARIO 2018 CUATRIMESTRAL												JUSTIFICACIÓN DE LAS DESVIACIONES POSITIVAS O NEGATIVAS	ÁREA EJECUTORA			
			1				2				3								
			PROG	ALC	PROG	ALC	PROG	ALC	PROG	ALC	PROG	ALC	PROG	ALC					
Elaborar un programa de actividades que incluyan un diagnóstico e inventario	Documento	1	1	100	1	100												Subdirección de Servicios de T.I	
Adquirir computadoras para equipar a los diferentes PE	Equipos de cómputo	10						5	50	0	0	5	50					Por cuestiones de presupuesto y del plan de sustentad 2018, se restringieron todas las compras de equipo de cómputo	Subdirección de Servicios de T.I
Adquirir equipo de proyección interactiva para equipar los laboratorios de los diferentes Programas Educativos	Pizarrones interactivos	6	6	100	6	100												Subdirección de Servicios de T.I	
Capacitar al personal directivo, docente y estudiantes en el uso y adopción de Tecnologías de Información	Capacitaciones	8						2	25	2	25	6	75					Subdirección de Servicios de T.I	

DESCRIPCIÓN DEL ALCANCE DEL INDICADOR Y EFECTO SOCIOECONÓMICO

Mantener actualizados los talleres y laboratorios de los diferentes Programas Educativos, así como el equipo que se utiliza en las áreas de servicios de apoyo al estudiante.

C.P. RENÉ GALEANA SALGADO
RECTOR

MTR. BENJAMÍN BUSTOS CARPINTEYRO
SUBDIRECTOR DE SERVICIOS DE
TECNOLOGÍAS DE INFORMACIÓN

PROGRAMA OPERATIVO ANUAL 2018

FORMATO 01 "DESARROLLO DE PROCESOS"

UNIVERSIDAD: TECNOLÓGICA DE LA COSTA GRANDE DE GUERRERO

DENOMINACIÓN DEL PROCESO: Edificios de laboratorios y talleres	NUM. DE PROCESO	TIPO DE PROCESO
	10	<i>Eficacia</i>

ÁREA RESPONSABLE: MANTENIMIENTO A INSTALACIONES

Líneas estratégicas del PIDE del SUT o SUP 2013-2018 al que se da atención.

II. Ampliación y mejoramiento de la Infraestructura y el Equipamiento de la Educación Superior.

INDICADORES

NOMBRE DEL INDICADOR	FÓRMULA	UNIDAD DE MEDIDA	META NACIONAL 2018 PIDE 2013-2018	CONTEXTO ACTUAL Y A FUTURO DEL INDICADOR				Total alcanzado (Se reporta en el tercer cuatrimestre)	
				2017		2018		Número alcanzado	Porcentaje alcanzado
				Número actual	Porcentaje actual	Número a lograr	Porcentaje a lograr		
Edificios de laboratorios y talleres	Número de edificios de laboratorios y talleres, sin tomar en cuenta los ya existentes, necesarios para alojar el aumento de la matrícula Nota: el número de edificios de laboratorios y talleres tendrá que ser consistente con la proyección de crecimiento de matrícula de la universidad (reportar los construidos durante el periodo de análisis)	Edificios	51	1	50%	1	100%		

OBJETIVO QUE ATIENDE EL PROCESO E IMPACTO: *1.- Contar con instalaciones y equipamiento de talleres y laboratorios modernos y con tecnologías de última generación, de tal manera que se asegure la calidad y pertinencia de la enseñanza que se imparte en las Universidades Tecnológicas.*

CALENDARIZACIÓN Y SEGUIMIENTO DE LAS PRINCIPALES ACTIVIDADES

ACTIVIDADES	UNIDAD DE MEDIDA	META ANUAL	CALENDARIO 2018 CUATRIMESTRAL												JUSTIFICACIÓN DE LAS DESVIACIONES POSITIVAS O NEGATIVAS	ÁREA EJECUTORA
			1				2				3					
			PROG	ALC	PROG	ALC	PROG	ALC	PROG	ALC	PROG	ALC	PROG	ALC		
ELABORAR BITÁCORA DE MANTENIMIENTO	DOCUMENTO	3	1	33	1	33	1	33	1	33	1	34			MANTO A INSTALACIONES	
BITÁCORAS DE OBRA	DOCUMENTO	1	1	100	1	100									MANTO A INSTALACIONES	
CONSTRUCCIÓN DE LABORATORIO PESADO DE GASTRONOMÍA	LABORATORIO	1								1	100	1	100	Se entregó antes de lo programado para poder cubrir con los espacios requeridos	IGIFE	

DESCRIPCIÓN DEL ALCANCE DEL INDICADOR Y EFECTO SOCIOECONÓMICO

DURANTE EL 2018 SE TIENE PROGRAMADO ENTREGAR EL TALLER PESADO DE GASTRONOMÍA, ASEGURANDO EL CUMPLIMIENTO DEL 70% DE PRÁCTICAS QUE MARCAN LOS PLANES Y PROGRAMAS DE ESTUDIO.

C.P. RENÉ SALEANA SALGADO
RECTOR

ING. DANIEL GARCÍA OZUNA
JEFE DE DEPARTAMENTO DE MANTENIMIENTO A INSTALACIONES

PROGRAMA OPERATIVO ANUAL 2018

FORMATO 01 "DESARROLLO DE PROCESOS"

UNIVERSIDAD: TECNOLÓGICA DE LA COSTA GRANDE DE GUERRERO

DENOMINACIÓN DEL PROCESO: Estudiantes mujeres becadas	NUM. DE PROCESO	TIPO DE PROCESO
	<u>11</u>	<i>Equidad de Género</i>

ÁREA EJECUTORA: DEPARTAMENTO DE BECAS

Líneas estratégicas del PIDE del SUT o SUP 2013-2018 al que se da atención.

XI. Igualdad de Oportunidades y no discriminación contra las mujeres.

INDICADORES

NOMBRE DEL INDICADOR	FÓRMULA	UNIDAD DE MEDIDA	META NACIONAL 2018 PIDE 2013-2018	CONTEXTO ACTUAL Y A FUTURO DEL INDICADOR						Total alcanzado (Se reporta en el tercer cuatrimestre)
				2017		2018				
Indicador: Porcentaje de estudiantes mujeres becadas	(Número de estudiantes mujeres becadas/ número total de estudiantes mujeres en la institución)*100	Mujeres becadas	56	Número actual	Porcentaje actual	Número a lograr	Porcentaje a lograr	Número alcanzado	Porcentaje alcanzado	
				1103	96%	1163	100%			
OBJETIVO QUE ATIENDE EL PROCESO E IMPACTO	1.- Adoptar la transversalidad de la perspectiva de género en las Instituciones del Subsistema de Universidades Tecnológicas, fijando parámetros e indicadores que permitan su medición.									

CALENDARIZACIÓN Y SEGUIMIENTO DE LAS PRINCIPALES ACTIVIDADES

ACTIVIDADES	UNIDAD DE MEDIDA	META ANUAL	CALENDARIO 2018 CUATRIMESTRAL												JUSTIFICACIÓN DE LAS DESVIACIONES POSITIVAS O NEGATIVAS	ÁREA EJECUTORA	
			1				2				3						
			PROG	ALC	PROG	ALC	PROG	ALC	PROG	ALC	PROG	ALC	PROG	ALC			
#	%	#	%	#	%	#	%	#	%	#	%	#	%				
Elaborar el Programa Anual de Becas	Programa	1	1	100	1	100											BECAS
Difundir convocatoria con los diferentes tipos de beca	Convocatoria	3	1	33	1	33	1	33	1	33	1	34					BECAS
Orientar en el trámite de becas para su gestión de acuerdo a los requisitos de las convocatorias (madres jefas de familia, exceiencia, servicio social, titulación, promedio, alimentos, apoyo de renta, entre otras)	Alumnas Becadas	1163									1163	100					BECAS
Emitir los resultados de las becas de acuerdo a las solicitudes realizadas por las estudiantes.	Lista de Estudiantes Mujeres	3	1	33	1	33	1	33	1	33	1	34					BECAS
Realizar los informes pertinentes	Informe	1									1	100					BECAS

DESCRIPCIÓN DEL ALCANCE DEL INDICADOR Y EFECTO SOCIOECONÓMICO

Ofrecer becas al 100% de las alumnas durante el año 2018.

C.P. RENE GALEANA SALGADO
RECTOR

L.C. VERÓNICA RAFAELA GALEANA ROMERO
JEFA DEL DEPARTAMENTO DE BECAS

PROGRAMA OPERATIVO ANUAL 2018

FORMATO 01 "DESARROLLO DE PROCESOS"

UNIVERSIDAD: TECNOLÓGICA DE LA COSTA GRANDE DE GUERRERO

DENOMINACIÓN DEL PROCESO: Alumnos atendidos con algun tipo de discapacidad	NUM. DE PROCESO	TIPO DE PROCESO
	<u>12</u>	<u>Equidad de Género</u>

ÁREA EJECUTORA: DEPARTAMENTO DE PSICOPEDAGOGÍA

Líneas estratégicas del PIDE del SUT o SUP 2013-2018 al que se da atención.

XII. Inclusión Educativa y Atención a Personas con Discapacidad y Aptitudes Sobresalientes.

INDICADORES

NOMBRE DEL INDICADOR	FÓRMULA	UNIDAD DE MEDIDA	META NACIONAL 2018 PIDE 2013-2018	CONTEXTO ACTUAL Y A FUTURO DEL INDICADOR				Total alcanzado (Se reporta en el tercer cuatrimestre)	
				2017		2018			
				Número actual	Porcentaje actual	Número a lograr	Porcentaje a lograr	Número alcanzado	Porcentaje alcanzado
Número de alumnos atendidos con algun tipo de discapacidad	(Número de alumnos con algun tipo de discapacidad en el año t/número total de estudiantes en el año t)*100	Alumnos	2037	10	0.33%	10	0.33%		

OBJETIVO QUE ATIENDE EL PROCESO E IMPACTO 1.- Prestar servicios de formación profesional a personas con discapacidad, a través de un modelo propio que atienda los aspectos de inclusión y empleabilidad, que incorpore la participación de la sociedad civil, gobiernos locales y empresarios.


CALENDARIZACIÓN Y SEGUIMIENTO DE LAS PRINCIPALES ACTIVIDADES

ACTIVIDADES	UNIDAD DE MEDIDA	META ANUAL	CALENDARIO 2018 CUATRIMESTRAL									JUSTIFICACIÓN DE LAS DESVIACIONES POSITIVAS O NEGATIVAS	ÁREA EJECUTORA			
			1		2		3									
			PROG	ALC	PROG	ALC	PROG	ALC								
IDENTIFICAR ALUMNOS CON ALGUN TIPO DE DISCAPACIDAD	CUESTIONARIO TUTORES	25														TUTORIAS
IDENTIFICAR TIPOS DE APOYO PARA ALUMNOS CON DISCAPACIDAD	APOYOS	1											1	100		PSICOPEDAGOGÍA
GESTIÓN Y ASIGNACIÓN DE APOYOS	ALUMNOS BENEFICIADOS	10											10	100		FINANZAS-BECAS

DESCRIPCIÓN DEL ALCANCE DEL INDICADOR Y EFECTO SOCIOECONÓMICO

Se aplicará un cuestionario a los tutores para detección de personas con capacidades diferentes y se buscarán los apoyos para posteriormente asignarlos.


C.P. RENÉ GALEANA SALGADO
RECTOR


LIC. ANA LILIA MORENO ABARCA
ENCARGADA DEL DEPTO. DE PSICOPEDAGOGÍA

PROGRAMA OPERATIVO ANUAL 2018

FORMATO 01 "DESARROLLO DE PROCESOS"

UNIVERSIDAD: TECNOLÓGICA DE LA COSTA GRANDE DE GUERRERO

DENOMINACIÓN DEL PROCESO: Número de alumnos de origen indígena atendidos en la institución	NUM. DE PROCESO	TIPO DE PROCESO
	13	<i>Equidad de Género</i>

ÁREA EJECUTORA: SERVICIOS ESCOLARES

Líneas estratégicas del PIDE del SUT o SUP 2013-2018 al que se da atención.

XIII. Promover la eliminación de Barreras que Limitan al acceso y la permanencia en la Educación de grupos Vulnerables.

INDICADORES

NOMBRE DEL INDICADOR	FÓRMULA	UNIDAD DE MEDIDA	META NACIONAL 2018 PIDE 2013-2018	CONTEXTO ACTUAL Y A FUTURO DEL INDICADOR						Total alcanzado (Se reporta en el tercer cuatrimestre)
				2017		2018				
				Número actual	Porcentaje actual	Número a lograr	Porcentaje a lograr	Número alcanzado	Porcentaje alcanzado	
Número de alumnos de origen indígena atendidos en la institución	(Número de alumnos de origen indígena en el año / número total de alumnos en el año) * 100	Alumnos	10,000	0	0.00%	6	0.20%			


OBJETIVO QUE ATIENDE EL PROCESO E IMPACTO *1.- Incrementar la atención a la demanda de estudios de nivel superior de los grupos étnicos originarios de las entidades federativas en donde el Sistema de Universidades Tecnológicas tiene presencia, mediante la incorporación de nuevas alternativas y modalidades educativas que favorezcan a los jóvenes indígenas egresados del nivel medio superior del país.*


CALENDARIZACIÓN Y SEGUIMIENTO DE LAS PRINCIPALES ACTIVIDADES

ACTIVIDADES	UNIDAD DE MEDIDA	META ANUAL	CALENDARIO 2018 CUATRIMESTRAL												JUSTIFICACIÓN DE LAS DESVIACIONES POSITIVAS O NEGATIVAS	ÁREA EJECUTORA
			1		2		3									
			PROG	ALC	PROG	ALC	PROG	ALC								
Inscripción de alumnos de origen indígena.	Alumnos	6											6	100		Subdirección de Servicios Escolares
Canalización del alumno al área de Psicopedagogía para la aplicación del estudio socioeconómico.	Alumnos	6											6	100		Depto. de Psicopedagogía

DESCRIPCIÓN DEL ALCANCE DEL INDICADOR Y EFECTO SOCIOECONÓMICO

La meta anual a alcanzar para el ciclo escolar 2018 - 2019 es de atender a 06 alumnos de procedencia indígena.


C.P. RENÉ CALZADILLA SALGADO
RECTOR


LIC. AURORA MARTÍNEZ MARQUINA
SUBDIRECTORA DE SERVICIOS ESCOLARES