

I. ACTIVIDADES ACADÉMICAS

I.1. Calidad educativa

La labor docente es una de las funciones sustantivas que mayores actividades atendieron durante el ciclo escolar 2015 - 2016, tanto por los servicios que brindan maestros, asesores académicos, asesores psicopedagógicos y/o tutores, a los **2947** alumnos que se forman en la Institución; así como por el apoyo a las labores de investigación, vinculación y extensión de la cultura y la tecnología.

I.2. Cobertura Educativa

I.2.1. Matrícula Atendida

La Universidad Tecnológica de la Costa Grande de Guerrero cuenta con una amplia oferta educativa y para el cuatrimestre Septiembre - Diciembre 2015, la matrícula a reportar es de **2947** alumnos distribuidos en los 9 Programas Educativos ofertados, contando con **2074** en el nivel de Técnico Superior Universitario (TSU) y **873** en la continuidad de Ingeniería y Licenciatura (Lic./Ing.).

Tabla: Distribución de la matrícula por Nivel, Programa Educativo y Cuatrimestre.

Programa Educativo	CUATRIMESTRE	
	Sep- Dic 2015	
	Nuevo Ingreso	Reingreso
TÉCNICO SUPERIOR UNIVERSITARIO		
RH	225	187
MAI	80	45
ME	242	137
PAL	36	22
TU	160	130
TIC-SI	136	128
ER	55	30
GA	165	137
OCI	105	54
TOTAL TSU	1,204	870
INGENIERÍA (LICENCIATURA)		
DIE	116	123
MI	52	49
PAL	24	22
TI	52	40
MM	98	115
GDT	76	76
LGA	30	0
TOTAL ING/LIC	448	425

Matrícula Septiembre - Diciembre 2015:
2947



1.3. Competitividad Académica (Seguimiento de alumnos)

1.3.1. Aprovechamiento escolar

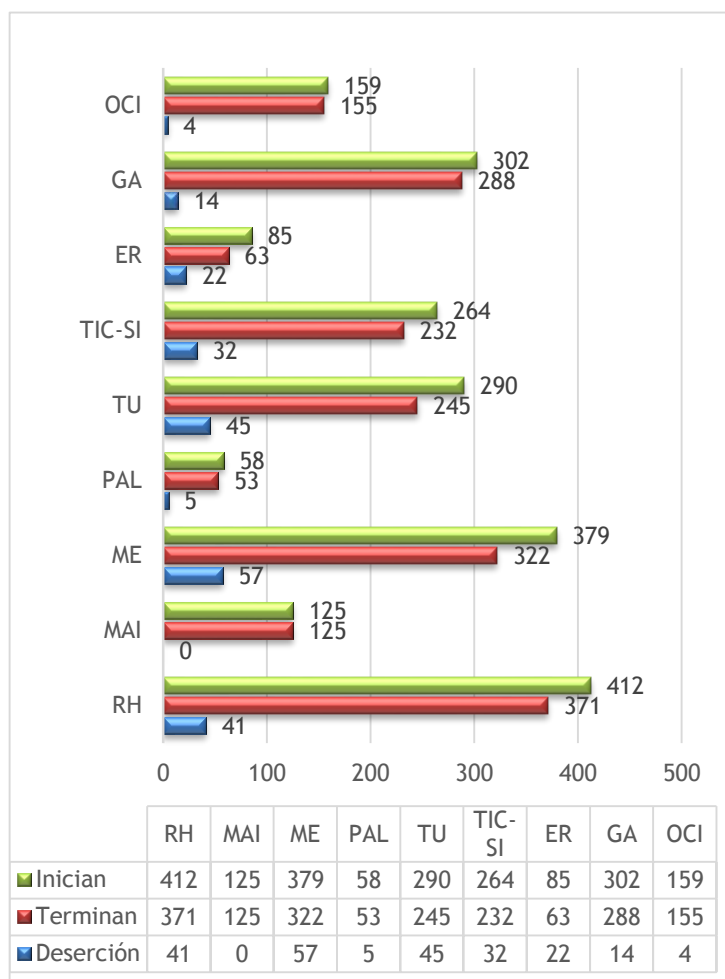
El promedio de aprovechamiento escolar durante el ciclo 2015-2016 fue de 8.77 en el nivel 5B Técnico Superior Universitario y el de Nivel 5A Ingeniería y/o Licenciaturas fue de 9.0, cabe mencionar que el aprovechamiento escolar es reportado bajo el Modelo de competencias Profesionales.

PROGRAMA EDUCATIVO	PROMEDIO
RH	9
ER	9
GA	9
MAI	9
ME	8
PAL	9
TU	9
TIC-SI	8
OCI	9
GENERAL DE TSU	8.8
DIE	9
GDT	9
MM	9
MI	9
PAL	9
TI	9
GA	9
GENERAL ING/LIC	9
TOTAL DE APROVECHAMIENTO ESCOLAR	8.9

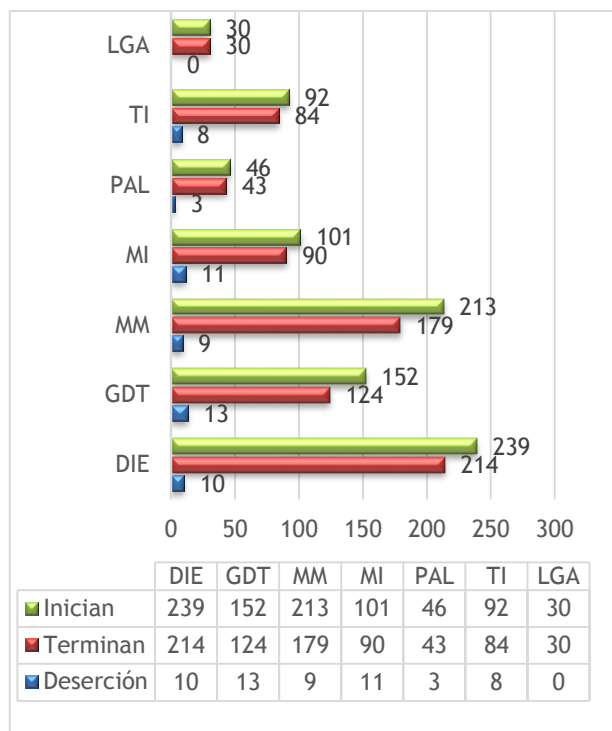
1.3.2. Deserción

El indicador total de deserción durante el cuatrimestre Septiembre - Diciembre 2015 fue de **8.40%**; el nivel de TSU reporto un **10.61%**, mientras que el nivel Licenciatura/Ingeniería un **6.19%**.

Gráfica: deserción de los Programas Educativos de Técnico Superior Universitario durante el cuatrimestre Septiembre - Diciembre 2015.



Gráfica: Deserción de las Ingenierías y Licenciaturas durante el cuatrimestre Septiembre - Diciembre 2015.



Las principales causas manifestadas por los alumnos que les obliga a renunciar a sus estudios son:

- 25.5%. Problemas económicos
- 21.3% Motivos personales
- 16.9 % Cambio de residencia.

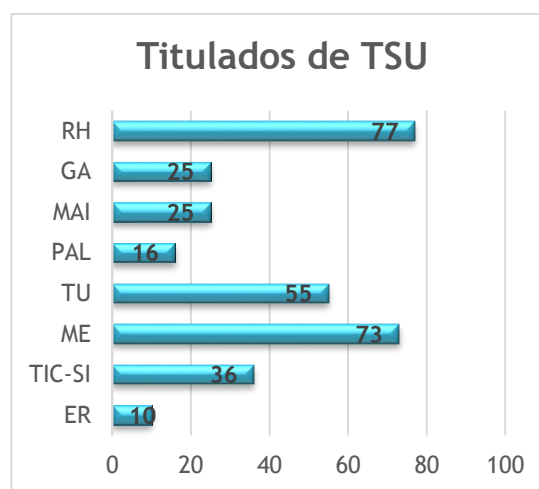
El 36.30% restante presenta diversas causas como: cambio de UT, horario incompatible con su trabajo, problemas de salud y reprobación.

Cabe señalar que para atender la reprobación, se continúa fortaleciendo el programa de Tutorías Universitarias con Enfoque en Valores, así como la implementación de Técnicas Didácticas en el área de Ciencias Básicas como la competencia interna y el reconocimiento a su dedicación y desempeño.

1.3.3. Titulación.

El indicador de titulación para los Programas Educativos de Técnico Superior Universitario es de 67%, es decir, de 475 que egresaron 317 lograron titularse en tiempo y forma.

Gráfica: Titulación de los Programas Educativos de Técnico Superior Universitario correspondiente al cuatrimestre Septiembre – Diciembre 2015.



1.4. Capacidad Académica

1.4.1. Capital Humano Docente

La constante y creciente demanda de Servicios de Educación Superior que presenta la Universidad Tecnológica de la Costa Grande de Guerrero (UTC GG) en el último ciclo escolar 2014-2015, ha permitido incrementar el **5.8%** de la plantilla del personal docente, traducido económicamente en generación de empleos en la zona de influencia de la propia Institución.

1.4.2. Formación y Actualización Docente.

Por la necesidad de contar con capital humano de calidad dentro de nuestra plantilla docente para seguir posicionándonos como una de las mejores opciones para educación superior, se utilizan los recursos necesarios en materia de actualización y capacitación de las diversas manifestaciones del campo laboral así como de la ciencia y la tecnología.

Siendo las más relevantes las que a continuación se enlistan;

- En el mes de diciembre, un profesor del Programa Educativo de Turismo culminó sus estudios de maestría en Mercadotecnia, ceremonia realizada en el ITESM campus Cuernavaca.



- Tres profesores asistieron a la 42ª Convención Internacional de la Asociación Mexicana de Maestros de Inglés Mextesol teaching english to speakers of other languages (enseñando inglés a hablantes de otros idiomas), teniendo como sede el centro de convenciones de Cancún, Quintana Roo.



- Asistencia del Director y un Profesor del Programa Educativo de Procesos Alimentarios al evento titulado “Tecnología de producción de Mango en la Costa Grande de Guerrero” organizado por la UAGro.



- Asistencia de Directores Académicos a Reuniones Nacionales:

PE	Sede
Mantenimiento Industrial	UT de San Miguel de Allende
Energías Renovables	UT de la Zona Metropolitana de Guadalajara

- Profesores de los Niveles T.S.U. e Ingeniería del Programa Educativo de Tecnologías de la Información tomaron el curso "Cátedra Virtual Innova TIC", con la finalidad de aplicar los conocimientos en la materia de integradora el mes de diciembre en las instalaciones de la UTCGG.



- En el mes de octubre profesores que imparten la materia de idioma francés asistieron al "XI Seminario Nacional para profesores de Francés" en la Ciudad de Puebla, Puebla.



- Los Directores de los Programas Educativos de Procesos Alimentarios y Mantenimiento Industrial asistieron al ciclo de Talleres de Actualización sobre el Marco de Referencia para la Acreditación de Técnico Superior Universitario e Ingeniería (CACEI).



- En el mes de octubre un profesor y 10 alumnos del Programa Educativo de Tecnologías de la Información, asistieron al "IV Congreso Internacional Articular CITIC 2015" que se llevó a cabo en Cancún, Quintana Roo.



1.4.3. Producción académica.

Los profesores de la UTCGG comparten una o varias líneas de generación de conocimiento, investigación aplicada o desarrollo tecnológico e innovación en temas disciplinares o multidisciplinares y

un conjunto de objetivos y metas académicas.

Las cuales se mencionan a continuación:

- Se realizó el primer método de enseñanza del idioma francés denominado “Coulers”, elaborado por docentes de las Universidades Tecnológicas, mismo que fue utilizado por primera vez dentro de una generación, obteniendo resultados exitosos, ayudando a mejorar la calidad de las clases y potenciando las competencias específicas del sector profesional, todo dentro del marco de competencias lingüísticas del Cuadro Europeo Común de Referencias (CECR).



- En el mes de octubre tres profesores del Programa Educativo de Desarrollo e Innovación Empresarial asistieron y presentaron ponencias en el “Congreso Publifilia 2015” el cual

se llevó a cabo en la UT San Juan del Rio, Qro.



- Tres Profesores del Programa Educativo de Desarrollo e Innovación Empresarial realizaron la presentación de resultados del proyecto de investigación: "Análisis Sistémico de las MyPE's" ante el H. Ayuntamiento Constitucional Zihuatanejo de Azueta, Gro.



- Una Profesora del Programa Educativo de Turismo impartió la conferencia denominada “Tipos de Servicio” durante la Semana Nacional de Ciencia y Tecnología.



- El director y un profesor del Programa Educativo de Procesos Alimentarios participaron en el XX Foro de Estudios sobre Guerrero, con la ponencia titulada “Identificación de ácidos grasos en aceite de semilla de mango (*Mangifera indica* L.) Cultivar Haden de la Región de la Costa Grande de Guerrero por Cromatografía de gases acoplados a espectrometría de masas”, asimismo presentaron un cartel titulado “Procesamiento de Rebanadas de Mango (*Mangifera indica* L.) Variedad Haden por Deshidratación y Horneado”.



1.4.4. Actividades Académicas.

Asimismo se enlistan las actividades académicas más relevantes durante el periodo a reportar;

- Se realizó el Análisis Situacional del Trabajo, para siete Programas

Educativos, los cuales fueron realizados con la participación de empresarios de Ixtapa – Zihuatanejo y Lázaro Cárdenas, Mich.



- Se llevó a cabo la 4a. Reunión de Padres de familia en las instalaciones de la UTCCG, con la finalidad de propiciar el acercamiento con los padres de familia e informarles del desempeño académico de sus hijos.



- Se llevó a cabo en el mes de diciembre la Presentación de Proyectos Integradores por parte de los Alumnos de los diferentes Programas Educativos, mediante los cuales ponen en práctica los conocimientos adquiridos en las

diferentes asignaturas que se imparten, lo anterior dentro de las instalaciones de la UTCGG.



- Se realizó la clausura de fin de cursos de los niveles de T.S.U. e Ingenierías y Licenciaturas el pasado mes de diciembre en las instalaciones de esta casa de estudios.



1.4.5. Movilidad Académica

Los Profesores de la Academia de Francés iniciaron actividades para el Programa de Movilidad con un grupo de 90 alumnos de nuevo ingreso, resaltando que para esta nueva generación se realizó por primera vez un proceso exitoso de selección de candidatos por medio de una

entrevista/examen en la que se evaluaron conocimientos y habilidades de expresión oral.



1.4.6. Programa para el Desarrollo Profesional Docente (PRODEP).

El Programa para el Desarrollo Profesional Docente, (PRODEP) busca profesionalizar a los Profesores de Tiempo Completo (PTC) para que alcancen las capacidades de investigación-docencia, desarrollo tecnológico e innovación y, con responsabilidad social, se articulen y consoliden en Cuerpos Académicos y con ello generen una nueva comunidad académica capaz de transformar su entorno.

Actividades y resultados del periodo Septiembre-Diciembre 2015:

Tres Cuerpos Académicos (CA) participaron en la convocatoria para

mantener el reconocimiento “En Formación”, de los cuales dos fueron ratificados con una vigencia hasta 2018:

- Administración y Contabilidad
- Mantenimiento Industrial

Asimismo se obtuvo el registro de dos nuevos Cuerpos Académicos:

- Energías Renovables y Ahorro de Energía
- Logística y Negocios Internacionales

Con relación a los apoyos individuales dos Profesores de Tiempo Completo obtuvieron Reconocimiento a Perfil Deseable y Apoyo.

1.4.7. Gestión de la Calidad.

En el mes de noviembre, el grupo de auditores internos de la Institución realizaron una auditoría con la finalidad de detectar áreas de oportunidad que ayudarán en la búsqueda de la mejora continua de nuestro Sistema de Gestión de la Calidad. Es importante señalar que los auditores son colaboradores de la universidad, los cuales se encuentran capacitados para llevar a cabo la revisión.



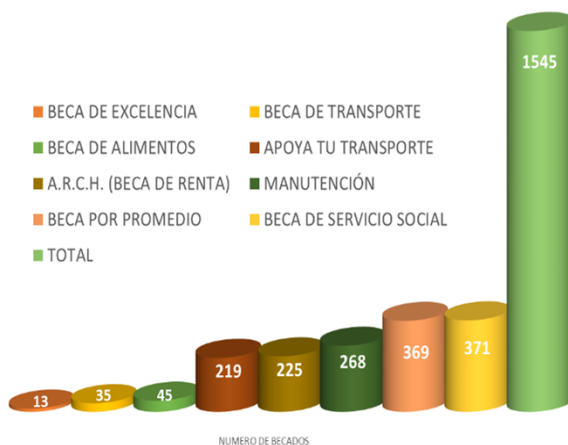
Así mismo, en noviembre se impartió un curso de capacitación a los Directivos y Auditores Internos denominado “Actualización de la Norma ISO 9001:2015” por el Instituto Mexicano de Normalización y Certificación, A.C.; el objetivo fue identificar los cambios en el documento ISO 9001:2015 y el calendario establecido para el proceso de transición.



2. Servicios de Apoyo al estudiante

2.1. Becas

Durante el cuatrimestre Septiembre–Diciembre de 2015 se otorgaron un total de 1,545 becas, lo cual representa el 53% de la matrícula total, con acciones como esta la Universidad logra la permanencia de nuestros alumnos y apoya en su economía para la culminación de sus estudios y evita la deserción escolar.

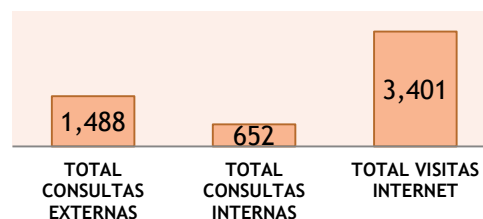


Gráfica del cuatrimestre septiembre – diciembre de 2015.

2.2. Apoyo Bibliográfico y material didáctico.

Durante el cuatrimestre se realizaron un total de 5541 consultas, de las cuales 1488 corresponden a consultas externas, 652 a consultas internas y 3401 a visitas en sala de internet.

Consultas

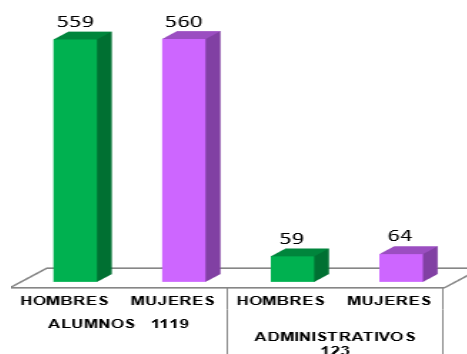


Los alumnos que egresaron durante el cuatrimestre reportado realizaron una donación de libros a la biblioteca de 42 temas de diversas especialidades.



2.3. Servicio Médico

El servicio médico registró un total de **1242** consultas distribuidas en **1119** otorgadas a alumnos y **123** a personal administrativo y docente.



CONFERENCIAS Y ACTIVIDADES

Se llevaron a cabo conferencias en “Educación para salud”, en las que participaron 1120 alumnos, tratando los siguientes temas:

- Cáncer de mama.
- Enfermedades de transmisión sexual con enfoque en SIDA.
- Se realizó la evaluación del estado de nutrición de los alumnos.
- Se tomó peso, talla e índice de Masa Corporal (IMC).

De igual forma se realizó la Campaña de Detección Oportuna de Enfermedades a 75 docentes y administrativos, de los cuales 70% presentaron sobrepeso y obesidad; 12 pre diabéticos y 3 diabéticos.



2.4. Servicio de Psicopedagogía

El Departamento de Psicopedagogía interrelaciona múltiples actividades con la finalidad de brindar servicios de atención individual y grupal a la Comunidad Universitaria.

Durante el cuatrimestre se impartieron 11 conferencias y/o talleres con las siguientes temáticas:

- ✓ Integración Grupal.
- ✓ Trabajo en Equipo.
- ✓ Análisis Situacional de Grupo.
- ✓ Procesos de Comunicación e Interacción.
- ✓ Integración a través del Dialogo.
- ✓ Equipo de Trabajo a través del Desarrollo Humano.
- ✓ Motivación.
- ✓ Equidad de Género.
- ✓ Taller de Técnicas de Aprendizaje.
- ✓ Desarrollo de las Fortalezas a través del Cambio

Con estas actividades se logró atender a 872 alumnos.



De manera conjunta el área de Psicopedagogía y los Tutores de los diferentes Programas Educativos realizaron talleres para atender problemáticas emocionales y ampliar el

conocimiento personal a través de una metodología y técnicas aplicadas en el trabajo con pequeños grupos.

2.4.1 Programa de tutorías con enfoque en valores.

Como parte del **Programa de Tutorías con Enfoque en Valores**, se realizaron 563 sesiones de tutorías, a través de **51 tutores**, el acompañamiento que se brinda a través del Programa coadyuva en el desarrollo integral de los universitarios. Con la finalidad de sensibilizar a los alumnos e inculcar una cultura sobre la limpieza y cuidado del medio ambiente, se dio seguimiento al Programa **“Nuestro entorno, nuestra escuela, nuestra responsabilidad”**.



2.4.2 Atención Individual

Con el objetivo de que el joven universitario asista y reciba un proceso psicológico de nivel primario sobre los diferentes aspectos y situaciones difíciles que puedan emerger en su desarrollo universitario, se dan consultas individuales de las cuales sobresalen las siguientes causas:

Causas	Incidencias
Canalización	79
Emocional	128
Orientación	28
Familiar	13
Asesoría	156
Total	404

2.5. Actividades Culturales y Deportivas.

Con el propósito de fortalecer la formación integral de los alumnos se promueve su participación en actividades culturales y deportivas en las que desarrollan habilidades y competencias que complementan su formación académica.

2.5.1. Fomento Cultural

- Se participó con un contingente de alumnos en el Desfile conmemorativo de la independencia de México.



- En los municipios de Zihuatanejo y Acapulco, Gro. Se llevó a cabo el Debate Político Juvenil 2015 que emite el IMJUVE en conjunto con el INE en el cual participaron alumnos de los distintos Programas Educativos de nuestra institución.



- Concurso de altares 2015 en las instalaciones de la universidad, con la participación de todos los programas educativos, asimismo se participó en la Muestra de altares realizada por el Municipio de Petatlán.



- Se llevó a cabo el festejo del XVIII Aniversario de nuestra universidad, realizando eventos deportivos y culturales en los que participó la Comunidad Universitaria y la población de Petatlán.

- Comunidad Universitaria participó en el desfile conmemorativo de la Revolución Mexicana



2.5.2. Fomento deportivo

- La selección femenil de voleibol participó en el Torneo Revolucionario de Voleibol, que se llevó a cabo el mes de septiembre en la Explanada Municipal, logrando obtener el primer lugar.



- Asimismo, se obtuvo el subcampeonato del Torneo de Liga de Basquetbol Femenil en el puerto de Zihuatanejo de Azueta.



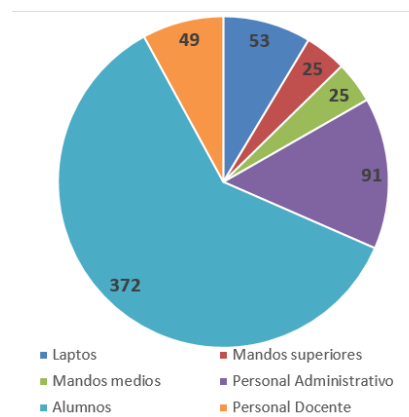
- A mitad del mes de octubre se desarrolló el torneo interno de futbol selectivo, con el propósito de seleccionar alumnos para el equipo representativo de la UTCGG.

- Se participó en el Torneo Estatal de Futbol Copa TELMEX realizado en el municipio de Buenavista de Cuellar, Gro.



2.6 Equipo de Cómputo

La UTCGG cuenta con 615 equipos de cómputo instalados en cada una de las áreas que conforman la infraestructura tecnológica de esta institución, distribuido en las diferentes áreas de la siguiente manera: Personal Docente, Alumnos, Personal Administrativo, Mandos Medios y Mandos Superiores.



3. VINCULACIÓN

Como parte fundamental en la formación de los estudiantes, la Dirección de Vinculación fomenta el fortalecimiento de las relaciones entre Instituciones, Empresas y Organizaciones del País y el Extranjero, estableciendo acciones en beneficio de la comunidad universitaria que satisfagan las necesidades académicas y profesionales, poniendo énfasis en aquellas áreas que más se necesita impulsar ya sea con los sectores público, privado, y/o social.

Firmando acuerdos tanto de vinculación como de cooperación, durante este cuatrimestre se logró concretar 15 convenios con empresas reconocidas.



3.1 Convenios

EMPRESA	OBJETIVO	VIGENCIA
MEGACABLE	Promover visitas, estancias y estadías y fomentar intercambios de información entre empresas líderes de la región. Fomentando las bases de la Vinculación.	Indefinido
HOTEL SUNSCAPE		Indefinido
QUALTON CLUB IXTAPA (PLAYA LINDA ZIHUATANEJO S.A. DE C.V.)		Indefinido
ASOCIACION DE AGENTES ADUANALES DE LAZARO CARDENAS		Indefinido
CONDOMINIOS PORTO IXTAPA		Indefinido
MINI MUNDO POSTRES		Indefinido
CAPELLA		Indefinido
BARCELO IXTAPA		Indefinido
SECRETARIA DE COMUNICACIONES Y TRANSPORTES		Indefinido
SECRETARIA DE RELACIONES EXTERIORES		Indefinido
REFACCIONES DE LA COSTA (REDECO)	Establecer conjuntamente acciones de vinculación, colaboración y cooperación	Indefinido
TINA BLANCO A.C		3 años
CEMANGO	Fomentar acciones de movilidad de alumnos y/o docentes para efectos de realizar intercambio académico.	3 años
TESE -TECNOLOGICO DE ESTUDIOS SUPERIORES DE ECATEPEC		2 años
UTEQ (UNIVERSIDAD TECNOLÓGICA DE QUERÉTARO)		Indefinido

3.2 Internacionalización de la UTCGG.

En el cuatrimestre Septiembre - Diciembre 2015 se dio continuidad a los Programas de MEXPROTECT a Francia y Canadá así como a las convocatorias de Becas Internacionales para alumnos y docentes de esta Universidad. Los logros alcanzados son:

Actividad y/o programa	SEDE	Beneficiarios
Generación Mexprotec 2015 - 2016	Francia	3 alumnos

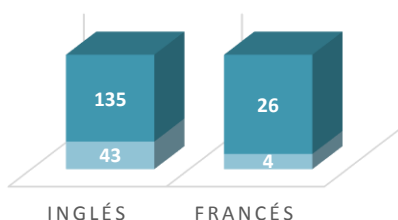




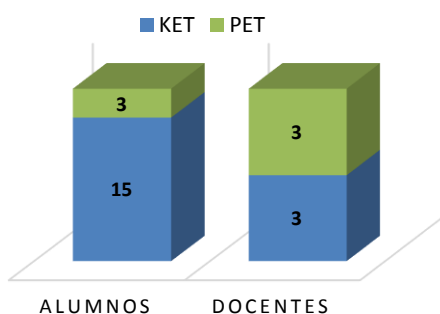
En el Centro de Idiomas en el periodo Septiembre - Diciembre 2015 se dio seguimiento a la campaña de publicidad obteniendo una matrícula de pre-inscritos de 161 alumnos. Además, se egresaron alumnos de los diplomados de idioma inglés y francés obteniendo como resultado las siguientes cifras:

ALUMNOS DEL CIUT

- Nuevo Ingreso (Generación 2015-2017)
- Egresados (Generación 2013-2015)



CERTIFICACIONES (INGLÉS)



3.3. Prensa y Difusión.

La Universidad Tecnológica de la Costa Grande de Guerrero a dieciocho años de su creación ha logrado posicionarse como una Institución de Educación Superior Pública de reconocida y aprobada calidad, prueba de ello son los diferentes reconocimientos, distinciones, acreditaciones y niveles académicos que ha obtenido a nivel Estatal, Nacional e Internacional.

La diversificación y crecimiento del número de Programas Educativos que oferta ha permitido reiterarle a la Sociedad Guerrerense que la Universidad les brinda una Educación de Calidad.

La Promoción y Difusión, se realizó durante el periodo que se informa a través de los siguientes medios:



ACTIVIDADES SEPTIEMBRE - DICIEMBRE 2015

17 publicaciones de notas informativas a través de la Red Social de Facebook para difundir eventos institucionales.

2 visitas guiadas a la UTCGG: CETis N°45 y el Colegio Centro Cultural Petatlán.

6 publicaciones de notas informativas de eventos relevantes en periódicos de la región Costa Grande y Acapulco.

14 transmisiones del Programa de Radio “Espacio Universitario”, a través de **Estéreo Vida 90.5 de F.M.**

Destaca la difusión de eventos institucionales, entrevistas a estudiantes destacados y personal docente.

Participación del titular del **Programa de Radio “Espacio Universitario”** en el curso – taller **“Conducción de Noticieros Radiofónicos”,** impartido por el **Centro de Capacitación de MVS, en la ciudad de México, D.F.**

Diseño de la imagen institucional y difusión de los eventos del **18 Aniversario** en diferentes medios publicitarios. Destaca nuestra participación a nivel estatal en el **Programa “RTG Noticias”, en Radio y Televisión de Guerrero.**

Colocación de **04 lonas publicitarias** para promocionar los diferentes eventos institucionales.

EMPRESA VISITADA	No. DE VISITAS	ALUMNOS BENEFICIADOS
CITIC 2015	12	255
Hotel Pie de la Sierra	8	200
Expo Proveedores de Gastronomía	10	200
Expo Transporte 2015	6	180
Hotel Tesoro Ixtapa	8	160
Foro de Comercio Exterior	6	156
Hotel Azul Ixtapa	5	150
Holcim Apasco	4	140
Pemex	4	120
Sidras Copa de Oro	4	120
SECTUR (Puebla)	4	120
PUBLIFILIA 2015	4	104
Richalum	2	54
Martin Sprocket	2	54
Congreso de Energías Renovables	2	24
Icosa	1	33
APILAC	1	30
Total	83	2,100

Durante el cuatrimestre Septiembre – Diciembre, se realizaron 83 visitas de estudio, de las cuales el 83.14% corresponden a Programas Educativos de TSU y el 16.86% a Licenciatura e Ingeniería.

3.4 Visitas de Prácticas

Con el fin de fortalecer las competencias profesionales que los alumnos desarrollan en los laboratorios, talleres y aulas de la Universidad, se realizan visitas de estudio a empresas y/o instituciones de la Región, Estado y País.

3.5 Estancias

En el período que se informa, se gestionaron los espacios para los alumnos de los programas educativos de todas las carreras para que los estudiantes llevaran a cabo el proceso de estancia, de un total de **532** alumnos inscritos, de los cuales se gestionaron el 100% de los espacios para



la realización de esta actividad. La información que se presenta en la siguiente tabla, es el cierre final que se elabora al término de dicho periodo.

PE	No. DE ALUMNOS	EMPRESA		UBICACIÓN		
		PÚBLICAS	PRIVADAS	COSTA GRANDE	RESTO DEL ESTADO	FUERA DEL ESTADO
TIC SI	43	8	27	30	5	0
TU	73	29	5	20	9	5
PAL	12	0	8	8	0	0
RH	89	9	31	34	4	2
ME	115	10	60	56	9	5
MÁI	45	0	21	19	1	1
ER	12	3	6	9	0	0
GA	95	5	45	35	10	5
OCI	48	14	8	4	0	18
TOTAL	532	78	211	215	38	36

3.6. Estadías

En los planes de estudio que cursan los alumnos de TSU e Ingeniería, está considerado un periodo de práctica profesional, para ello la Universidad gestiona y ubica, en empresas y/o instituciones de los sectores sociales y/o económico – productivos, a los alumnos que están por cursar el último cuatrimestre de la carrera.

La colocación de alumnos en empresas y en consecuencia la asignación de proyectos que desarrollan a lo largo de cuatro meses, se realiza de acuerdo con el perfil académico; lo cual permite a los

alumnos aplicar los conocimientos y fortalecer el desarrollo de sus habilidades profesionales.

Durante la estadía, el alumno es apoyado por un asesor industrial y un asesor académico para facilitar su incorporación al ambiente laboral y así realizar su trabajo con eficiencia.

3.6.1 Estadías Licenciaturas e ingenierías

En este periodo se colocaron la cantidad de 38 alumnos de un total de 38 de la matrícula total, en empresas de la región y parte del estado, alcanzando el 100% de la matrícula total.

PE	MM	DIE	GDT	TOTAL	
No. DE ALUMNOS	14	13	11	38	
EMPRESA	PÚBLICA	4	1	1	6
	PRIVADA	7	10	6	23
UBICACIÓN	COSTA GRANDE	4	10	6	20
	RESTO DEL EDO.	2	1	1	4
	FUERA DEL EDO.	5	0	0	5

3.7 Bolsa de Trabajo

Cumpliendo con una de tareas de mayor relevancia de la Bolsa de Trabajo, se cubrieron 12 espacios en



diferentes empresas públicas y privadas con egresados que responden a la demanda del sector productivo, destacando en la Región:

- El Plateado
- Hotel Tesoro Ixtapa
- Hotel Gamma de Fiesta Inn
- H. Ayuntamiento Municipal de Petatlán
- Programa Mover a México
- Hotel Krystal

3.8 Seguimiento de Egresados

La última etapa que cumplen los estudiantes en su tránsito por la UT, y en la que continúan recibiendo servicios de atención, es la de egreso. La cual representa para la Universidad, al igual que las etapas de ingreso y permanencia, un momento crucial; ya que en esta se conoce, por lado la opinión y satisfacción que tienen los estudiantes acerca de la atención, servicios y preparación académica recibida durante su trayectoria educativa en la institución; y por otra parte, se

obtiene información relevante de los empleadores de TSU; y ampliar la oferta de programas y demás Servicios Educativos que presta la Institución.

Hasta Agosto de 2015 han egresado 4,771 alumnos de TSU de 18 cohortes generacionales y 1,067 alumnos de Ingeniería y Licenciatura. Se tiene localizado 74.16% de los egresados.

3.9 Capacitación al Personal

Con la finalidad de garantizar un Sistema de Capacitación para la actualización de conocimientos, competencias didácticas y técnicas de sus trabajadores y al mismo tiempo dar cumplimiento al Sistema de Gestión de la Calidad, septiembre diciembre de 2015 se impartieron un total de **08** cursos al personal Docente y Administrativo cubriendo el 100% del programa de capacitación.



Destacando los siguientes:

- ✓ Actualización en la Norma ISO 9000:2015.
- ✓ ¿Cómo promoverme al terminar mi carrera?
- ✓ Excel básico.
- ✓ Excel avanzado.
- ✓ Word básico.
- ✓ Plantear y solucionar problemas con base en los principios y teorías de las ciencias básicas; Matemáticas.
- ✓ Plantear y solucionar problemas con base en los principios y teorías de las ciencias básicas; Física.
- ✓ Plantear y solucionar problemas con base en los principios y teorías de las ciencias básicas; Química.



3.10 Educación continua

Durante el cuatrimestre que se reporta, la Universidad Tecnológica de la Costa Grande de Guerrero proporcionó las siguientes capacitaciones a alumnos y egresados de los diferentes programas educativos:

No.	CURSO, CONFERENCIA O TALLER	DIRIGIDO A:
1	Introducción a la Mecánica de Fluidos	Alumnos y egresados
2	Diagnóstico y Mantenimiento Mecánico - Eléctrico Automotriz	Alumnos y egresados
3	Liderazgo en la Administración Pública	Egresados y Personal del H. Ayuntamiento

3.11 Incubadora

Uno de los objetivos de la Incubadora Empresarial es incentivar el espíritu emprendedor de los alumnos de nuestra Universidad, encaminándolos a ser creadores de empresas propias que coadyuven con el desarrollo de la región y del mismo estado.

Durante el cuatrimestre septiembre – diciembre 2015 se realizaron diversas actividades de las cuales destacan las siguientes:

- **Participación “Emprendedores Juveniles 2015” SEJUVE**

Se llevo a cabo el asesoramiento a 6 proyectos de jóvenes emprendedores para su participación en la convocatoria “Emprendedores Juveniles 2015”, emitida por la Secretaría de la Juventud y la Niñez del Estado.



De los 6 proyectos participantes el 100% resulto acreedor a un estímulo económico de \$10,000.00 pesos aplicable a cada proyecto presentado, los cuales se enumeran a continuación:

1. Hiernatural
2. Cosman
3. Cyberpeta
4. Fashion Nails
5. Travel the World
6. Vehículo Tipo SAE



Punto Mover a Guerrero

La red estatal de Puntos Mover a Guerrero brinda a los emprendedores las herramientas necesarias para impulsar iniciativas productivas que fortalezcan la competitividad de las empresas en las diferentes regiones del estado.

La UTCGG como punto único en la Costa Grande del estado, se ha dedicado al asesoramiento y vinculación de emprendedores llevando a cabo la atención de 300 emprendedores y 100 Mipymes, en seguimiento a la meta anual establecida.



- **Asistencia a la Semana Nacional del Emprendedor.**

La Semana Nacional del Emprendedor es un espacio físico y virtual de integración y colaboración global donde se congregan las ideas, iniciativas, proyectos, alianzas, negocios y sobre todo oportunidades en las que los emprendedores y empresarios pueden realizar vinculaciones para materializar sus ideas productivas en empresas sustentables y que contribuyan con el desarrollo de la región y estado.

Es por ello que se contó con la asistencia de tres alumnos de los P.E. de Turismo, Mantenimiento Industrial y Mecánica Automotriz los cuales han desarrollado proyectos productivos que requieren de este tipo de interacción en busca del apoyo para la consolidación de sus ideas de negocio.



- **Talleres informativos sobre el Programa de Incubación en Línea del INADEM.**

Con la intención de promover el emprendedurismo y la participación de los alumnos en las convocatorias 2016, se realizaron talleres informativos para que los alumnos se registraran en la plataforma del Instituto Nacional del Emprendedor, e iniciaran con el proceso de Incubación en Línea, ya que al término de este les será otorgado un reconocimiento para el fácil acceso a convocatorias emitidas por el mismo instituto.

4. ASUNTOS ADMINISTRATIVOS

4.- Situación Jurídica

El área de Abogado General reporta las siguientes actividades realizadas del periodo septiembre - diciembre 2015:

a) Juicios laborales.

ASUNTO	ESTADO	OBSERVACIONES	COSTO DEL PROCESO
172/2009, promovido por la C. María de Lourdes Melo Amaro.	Asunto concluido	Se hizo el pago de la condena emitida en el laudo.	\$306,727.04
231/2015 promovido por Héctor Vega Lobato.	Desahogo de pruebas.	Se tiene fecha señalada para desahogar pruebas.	\$514,963.99

Otras actividades.

- Se realizaron los contratos cuatrimestrales del personal de esta Universidad, personal UT Tierra Caliente y personal UT Marquelia.
- Se elaboraron contratos con proveedores y prestadores de servicios.
- Se terminó la relación laboral con 12 trabajadores de la UTCGG a quienes se les hizo entrega de su finiquito. Con lo cual se evita la interposición de demandas laborales.
- Se coordinó la entrega - recepción de la administración de poder ejecutivo 2011-2015.
- Se está dando seguimiento oportuno a los procesos laborales de esta Universidad.
- Se llevaron a cabo diversas gestiones administrativas ante diversas Dependencias Gubernamentales.
- Presentación de queja ante la Procuraduría Federal del Consumidor por incumplimiento de un proveedor.
- Se realizó la revisión a convenios institucionales de colaboración que propuso el área de Vinculación.

Asimismo se han realizado diversas actividades inherentes al área; como atención a los alumnos y asesoría jurídica a las diversas áreas de la Universidad.



5. ADMINISTRACIÓN Y FINANZAS

5.1 Balance General

UNIVERSIDAD TECNOLÓGICA DE LA COSTA GRANDE DE GUERRERO

BALANCE GENERAL AL 31 DE DICIEMBRE DE 2015

ACTIVO	IMPORTE	PASIVO	IMPORTE
ACTIVO CIRCULANTE		PASIVO CIRCULANTE	
CAJA	\$ 50,000.00	DOCUMENTOS POR PAGAR A CORTO PLAZO	\$ 4,483,242.38
BANCOS	\$ 6,099,358.93		
INVERSIONES TEMPORALES	\$ 8,031,977.76	HACIENDA PÚBLICA/PATRIMONIO	
ANTICIPO A PROVEEDORES	\$ 381,515.12	PATRIMONIO CONTRIBUIDO	
ANTICIPOS FUNCIONARIOS Y EMPLEADOS	\$ 178,487.94	APORTACIONES	\$ 116,947,300.12
DEUDORES DIVERSOS	\$ 25,922.00	REVALUACIONES	-\$ 6,112,728.79
	\$ 14,767,261.75		
NO CIRCULANTE			
TERRENOS	\$ 237,095.36	PATRIMONIO GENERADO	
EDIFICIOS	\$ 54,065,059.39	RESULTADO DEL EJERCICIO: AHORRO/DESAHORRO	-\$ 10,001,350.44
MOBILIARIO Y EQUIPO DE ADMINISTRACION	\$ 21,597,713.54	RESULTADO DE EJERCICIOS ANTERIORES	\$ 27,794,283.55
MOBILIARIO Y EQUIPO EDUCACIONAL Y RECREATIVO	\$ 6,725,200.57		
EQUIPO E INSTRUMENTAL MEDICO Y DE LABORATORIO	\$ 1,832,738.02		
EQUIPO DE TRANSPORTE	\$ 6,957,587.40		
MAQUINARIA, OTROS EQUIPOS Y HERRAMIENTAS	\$ 24,567,258.87		
COLECCIONES, OBRAS DE ARTE Y OBJETOS VALIOSOS	\$ 964,647.00		
GASTOS PAGADOS POR ADELANTADO A L.P.	\$ 57,041.84		
ANTICIPOS A LARGO PLAZO	\$ 1,339,143.08		
	\$ 118,343,485.07		
TOTAL ACTIVO	\$ 133,110,746.82	TOTAL DE PASIVO Y PATRIMONIO /HACIENDA PÚBLICA	\$ 133,110,746.82



5.2 Estado de Resultados

UNIVERSIDAD TECNOLÓGICA DE LA COSTA GRANDE DE GUERRERO

ESTADO DE RESULTADOS DEL 01 DE ENERO AL 31 DE DICIEMBRE DE 2015

CONCEPTO	IMPORTE
INGRESOS Y OTROS BENEFICIOS	
PARTICIPACIONES Y APORTACIONES FEDERALES	\$ 39,814,507.90
PARTICIPACIONES Y APORTACIONES ESTATALES	\$ 37,361,615.83
INGRESOS EXTRAORDINARIOS	\$ 233,990.87
PROGRAMA INGRESOS PROPIOS	\$ 12,464,596.00
GASTOS Y OTRAS PERDIDAS	
SERVICIOS PERSONALES	\$ 71,756,367.55
MATERIALES Y SUMINISTROS	\$ 10,482,032.26
SERVICIOS GENERALES	\$ 23,694,763.28
AHORRO/DESAHORRO NETO DEL EJERCICIO	-\$ 16,058,452.49



UNIVERSIDAD TECNOLÓGICA DE LA COSTA GRANDE DE GUERRERO
PRESUPUESTO DE EGRESOS ANUAL A NIVEL DE PARTIDA ESPECIFICA DEL GASTO 2015

PARTIDAS	PRESUPUESTO AUTORIZADO	PRESUPUESTO RADICADO	EJERCIDO REAL	DIFERENCIA
PRESUPUESTO FEDERAL				
1000 SERVICIOS PERSONALES	32,060,176.00	32,185,176.01	34,548,298.36	-2,363,122.35
1103 SUELDOS COMPACTADOS	22,338,735.34	22,425,832.25	22,548,301.19	-122,468.94
1305 PRIMA VACACIONAL	1,274,683.20	1,279,653.09	722,616.05	557,037.04
1306 AGUINALDO	2,449,422.73	2,458,972.83	3,743,227.77	-1,284,254.94
1332 DESPENSAS	977,191.93	981,001.92	518,918.79	462,083.13
1333 OTRAS PRESTACIONES	654,442.38	656,994.00	180,533.12	476,460.88
1401 CUOTAS ISSSTE	2,121,323.89	2,129,594.76	2,005,984.45	123,610.31
1403 CUOTAS FOVISSSTE	1,049,032.95	1,053,123.04	776,010.36	277,112.68
1505 PRESTACIONES DE RETIRO	0.00	0.00	2,215,634.44	-2,215,634.44
1507 MATERIAL DIDACTICO	0.00	0.00	213,092.97	-213,092.97
1508 S.A.R.	1,125,062.75	1,129,449.28	802,860.55	326,588.73
1514 BONO A MADRES TRABAJ.	70,280.83	70,554.85	13,676.80	56,878.05
1515 ESTIMULOS AL PERSONAL	0.00	0.00	0.00	0.00
1701 2% SOBRE REM. AL TRAB. PERS.	0.00	0.00	807,441.50	-807,441.50
2000 MATERIALES Y SUMINISTROS	1,689,915.00	2,578,709.43	3,201,909.29	-623,199.86
2101 MATERIALES PARA OFICINA	174,568.22	266,380.68	605,755.47	-339,374.79
2102 MATERIALES DE LIMPIEZA	55,598.20	84,839.54	56,937.48	27,902.06
2103 MATERIAL DIDACTICO	126,912.62	193,661.08	44,139.23	149,521.85
2105 MAT. Y UTILES DE IMPRESIÓN Y REP.	68,948.53	105,211.34	484,417.37	-379,206.03
2106 MAT. Y UT. P/PROC. EQ. Y BIE INF.	47,655.60	72,719.61	0.00	72,719.61
2107 MATERIAL DE INFORMACIÓN	31,770.40	48,479.74	0.00	48,479.74
2204 PRODUCTOS ALIMENTICIOS	134,855.22	205,781.01	277,794.12	-72,013.11
2208 UTENCILIOS P/SERV. DE ALIM.	0.00	0.00	501.28	-501.28
2302 MAT. Y PRODUCTOS P/PRACTICAS	87,199.61	133,061.41	0.00	133,061.41
2401 MATERIAL DE CONSTRUCCION	31,770.40	48,479.74	116,224.29	-67,744.55
2402 ESTRUCTURAS Y MANUFACTURAS	71,483.40	109,079.41	81,992.11	27,087.30
2403 MATERIALES COMPLEMENTARIOS	59,485.01	90,770.57	1,217.91	89,552.66
2404 MATERIAL ELECTRICO	87,199.61	133,061.41	608,041.72	-474,980.31
2405 REF. ACC. Y HERR DE TRABAJO	55,598.20	84,839.54	109,206.16	-24,366.62
2406 REF. ACC. EQUIP. DE COMPUTO	67,427.61	102,890.51	219,489.90	-116,599.39
2407 REFAC. ACC. P/EQUIPO. TRANSP.	128,940.51	196,755.53	68,495.49	128,260.04
2503 PLAGUICIDAS, ABONOS Y FERTILIZ	19,772.01	30,170.90	1,732.50	28,438.40
2504 MEDICINAS Y PROD. FARMACEUTICOS	47,993.59	73,235.35	60,706.52	12,528.83
2505 MAT. ACC. Y SUM. MEDICOS	0.00	0.00	0.00	0.00
2506 MAT. ACC. Y SUM. DE LAB.	0.00	0.00	0.00	0.00
2601 COMBUSTIBLE Y LUBRICANTES	365,021.64	557,001.24	454,980.23	102,021.01
2701 VESTUARIO UNIF. Y BLANCOS	0.00	0.00	2,020.98	-2,020.98
2703 ARTICULOS DEPORTIVOS.	27,714.61	42,290.83	8,256.09	34,034.74
2711 MULTAS Y RECARGOS	0.00	0.00	0.00	0.00



3000 SERVICIOS GENERALES	4,161,828.00	5,050,622.46	9,164,788.92	-4,114,166.46
3101 SERVICIO POSTAL Y TELEGRAFICO	27,468.06	33,334.10	14,233.33	19,100.77
3103 SERVICIO TELEFONICO	147,328.72	178,792.05	89,627.02	89,165.03
3104 SERVICIO DE TELEFONIA CELULAR	83,236.56	101,012.45	47,158.50	53,853.95
3106 SERVICIO DE ENERGIA ELECTRICA	576,829.36	700,016.27	1,161,683.08	-461,666.81
3109 SERV. COND. SEÑ. ANALOG. DIG.	121,109.19	146,973.11	127,822.51	19,150.60
3201 ARRENDAMIENTO DE EDIF. Y LOCAL	0.00	0.00	325,503.41	-325,503.41
3206 ARRENDAMIENTO DE VEHIC. TERR.	0.00	0.00	153,664.50	-153,664.50
3301 ASESORIA	457,801.08	555,568.47	197,169.97	358,398.50
3303 CAPACITACION	447,396.51	542,941.91	259,844.58	283,097.33
3305 SERVICIOS ESTADISTICOS Y GEOG	0.00	0.00	0.00	0.00
3306 ESTUDIOS E INVESTIGACIONES	0.00	0.00	0.00	0.00
3403 SERVICIOS BANCARIOS Y FIN	47,444.84	57,577.10	28,466.06	29,111.04
3404 SEGUROS DE BIENES PATRIMONIALES	49,525.75	60,102.40	21,390.00	38,712.40
3407 OTROS IMPTOS Y DERECHOS (TEN)	39,537.37	47,980.92	59,949.76	-11,968.84
3411 SERVICIO DE VIGILANCIA	294,241.24	357,079.01	288,325.00	68,754.01
3413 OTROS SERV. COMERCIALES	45,780.11	55,556.85	57,227.80	-1,670.95
3416 GASTOS DIVERSOS	28,300.43	34,344.23	10,257.75	24,086.48
3417 DIVERSOS FESTEJOS	176,877.69	214,651.45	131,421.03	83,230.42
3501 MANT. EQUIPO DE OFICINA	68,253.98	82,830.21	272,721.64	-189,891.43
3504 MANT. Y CONSERV. DEL INMUEBLE	168,554.03	204,550.20	4,352,985.38	-4,148,435.18
3505 SERV. DE LAV. LIMP. HIG. Y FUM.	39,537.37	47,980.92	23,295.42	24,685.50
3506 MANT. Y CONSERV DE VEHICULOS	57,849.41	70,203.65	64,375.19	5,828.46
3601 GASTOS DE PROPAGANDA	99,883.87	121,214.94	136,387.33	-15,172.39
3602 PUBL. OFC. DE DIF. E INF.	39,121.18	47,475.85	159,302.05	-111,826.20
3701 PASAJES	561,014.41	680,823.90	232,560.76	448,263.14
3702 VIATICOS	563,095.33	683,349.22	742,649.07	-59,299.85
3803 GASTOS DE ORDEN SOCIAL	21,641.51	26,263.24	206,767.60	-180,504.36
3804 CONGRESOS Y CONVENCIONES	0.00	0.00	0.00	0.00
3415 PENAS MULTAS Y ACT.	0.00	0.00	0.00	0.00
TOTAL FEDERAL	\$ 37,911,919.00	\$ 39,814,507.90	\$ 46,914,996.57	-\$ 7,100,488.67

UNIVERSIDAD TECNOLÓGICA DE LA COSTA GRANDE DE GUERRERO
PRESUPUESTO DE EGRESOS ANUAL A NIVEL DE PARTIDA ESPECIFICA DEL GASTO

PARTIDAS	PRESUPUESTO AUTORIZADO	PRESUPUESTO RADICADO	EJERCIDO REAL	DIFERENCIA
PRESUPUESTO ESTATAL				
1000 SERVICIOS PERSONALES	27,607,038.90	28,746,864.41	34,548,298.36	-5,801,433.95
1103 SUELDOS COMPACTADOS	19,235,899.87	20,030,102.01	22,548,301.19	-2,518,199.18
1305 PRIMA VACACIONAL	1,097,630.55	1,142,948.97	722,616.05	420,332.92
1306 AGUINALDO	2,109,199.55	2,196,283.12	3,743,227.77	-1,546,944.65
1332 DESPENSAS	841,460.62	876,202.42	518,918.79	357,283.63
1333 OTRAS PRESTACIONES	563,540.77	586,807.96	180,533.12	406,274.84
1401 CUOTAS ISSSTE	1,826,673.42	1,902,092.19	2,005,984.45	-103,892.26
1403 CUOTAS FOVISSSTE	903,322.97	940,618.91	776,010.36	164,608.55
1505 PRESTACIONES DE RETIRO	0.00	0.00	2,215,634.44	-2,215,634.44
1507 MATERIAL DIDACTICO	0.00	0.00	213,092.97	-213,092.97
1508 S.A.R.	968,792.28	1,008,791.29	802,860.55	205,930.74
1514 BONO A MADRES TRABAJ.	60,518.87	63,017.54	13,676.80	49,340.74
1515 ESTIMULOS AL PERSONAL	0.00	0.00	0.00	0.00
1701 2% SOBRE REM. AL TRAB. PERS.	0.00	0.00	807,441.50	-807,441.50
2000 MATERIALES Y SUMINISTROS	3,710,175.07	3,099,542.48	3,201,909.29	-102,366.81
2101 MATERIALES PARA OFICINA	383,261.08	320,182.74	605,755.47	-285,572.73
2102 MATERIALES DE LIMPIEZA	122,064.76	101,974.95	56,937.48	45,037.47
2103 MATERIAL DIDACTICO	278,634.15	232,775.64	44,139.23	188,636.41
2105 MAT. Y UTILES DE IMPRESION	151,375.14	126,461.33	484,417.37	-357,956.04
2106 MAT.Y UT.P/PROC.EQ. Y BIE INF.	104,626.94	87,407.10	0.00	87,407.10
2107 MATERIAL DE INFORMACIÓN	69,751.29	58,271.40	0.00	58,271.40
2204 PRODUCTOS ALIMENTICIOS	296,071.97	247,343.49	277,794.13	-30,450.64
2208 UTENCILIOS P/SERV. DE ALIM.	0.00	0.00	501.28	-501.28
2302 MAT. Y PRODUCTOS P/PRACTICAS	191,445.03	159,936.39	0.00	159,936.39
2401 MATERIAL DE CONSTRUCCION	69,751.29	58,271.40	116,224.29	-57,952.89
2402 ESTRUCTURAS Y MANUFACTURAS	156,940.41	131,110.65	81,992.11	49,118.54
2403 MATERIALES COMPLEMENTARIOS	130,598.16	109,103.90	1,217.91	107,885.99
2404 MATERIAL ELECTRICO	191,445.03	159,936.39	608,041.72	-448,105.33
2405 REF. ACC. Y HERR DE TRABAJO	122,064.76	101,974.95	109,206.16	-7,231.21
2406 REF. ACC. EQUIP. DE COMPUTO	148,035.99	123,671.74	219,489.90	-95,818.16
2407 REFAC.ACC.P/EQUIPO.TRANSF.	283,086.36	236,495.09	68,495.49	167,999.60
2503 PLAGUICIDAS, ABONOS Y FERTILIZ	43,409.05	36,264.65	1,732.50	34,532.15
2504 MEDICINAS Y PROD. FARMACEUTICOS	105,368.97	88,027.01	60,706.52	27,320.49
2505 MAT. ACC. Y SUM. MEDICOS	0.00	0.00	0.00	0.00
2506 MAT. ACC. Y SUM. DE LAB.	0.00	0.00	0.00	0.00
2601 COMBUSTIBLE Y LUBRICANTES	801,397.82	669,501.18	454,980.23	214,520.95
2701 VESTUARIO UNIF. Y BLANCOS	0.00	0.00	2,020.98	-2,020.98
2703 ARTICULOS DEPORTIVOS.	60,846.87	50,832.50	8,256.09	42,576.41
2711 MULTAS Y RECARGOS	0.00	0.00	0.00	0.00

3000 SERVICIOS GENERALES	6,601,746.10	5,515,208.94	9,164,788.92	-3,649,579.98
3101 SERVICIO POSTAL Y TELEGRAFICO	43,571.52	36,400.38	14,233.33	22,167.05
3103 SERVICIO TELEFONICO	233,701.81	195,238.40	89,627.02	105,611.38
3104 SERVICIO DE TELEFONIA CELULAR	132,034.92	110,304.18	47,158.50	63,145.68
3106 SERVICIO DE ENERGIA ELECTRICA	915,002.01	764,407.96	1,161,683.08	-397,275.12
3109 SERV. COND. SEÑ. ANALOG. DIG.	192,110.81	160,492.58	127,822.51	32,670.07
3201 ARRENDAMIENTO DE EDIF. Y LOCAL	0.00	0.00	325,503.41	-325,503.41
3206 ARRENDAMIENTO DE VEHIC. TERR.	0.00	0.00	153,664.50	-153,664.50
3301 ASESORIA	726,192.07	606,672.98	197,169.97	409,503.01
3303 CAPACITACION	709,687.71	592,884.96	259,844.58	333,040.38
3305 SERVICIOS ESTADISTICOS Y GEOG	0.00	0.00	0.00	0.00
3306 ESTUDIOS E INVESTIGACIONES	0.00	0.00	0.00	0.00
3403 SERVICIOS BANCARIOS Y FIN	75,259.91	62,873.38	28,466.06	34,407.32
3404 SEGUROS DE BIENES PATRIMONIALES	78,560.78	65,630.99	21,390.00	44,240.99
3407 OTROS IMPTOS Y DERECHOS (TEN)	62,716.59	52,394.48	59,949.76	-7,555.28
3411 SERVICIO DE VIGILANCIA	466,743.45	389,925.27	288,325.00	101,600.27
3413 OTROS SERV.COMERCIALES	72,619.21	60,667.30	57,227.80	3,439.50
3416 GASTOS DIVERSOS	44,891.87	37,503.42	10,257.75	27,245.67
3417 DIVERSOS FESTEJOS	280,574.21	234,396.38	131,421.03	102,975.35
3501 MANT. EQUIPO DE OFICINA	108,268.64	90,449.43	272,721.64	-182,272.21
3504 MANT. Y CONSERV. DEL INMUEBLE	267,370.72	223,365.96	4,352,985.38	-4,129,619.42
3505 SERV. DE LAV. LIMP. HIG. Y FUM.	62,716.59	52,394.48	23,295.42	29,099.06
3506 MANT. Y CONSERV DE VEHICULOS	91,764.27	76,661.40	64,375.19	12,286.21
3601 GASTOS DE PROPAGANDA	158,441.91	132,365.01	136,387.33	-4,022.32
3602 PUBL. OFC. DE DIF. E INF.	62,056.41	51,842.96	159,302.05	-107,459.09
3701 PASAJES	889,915.37	743,450.17	232,560.76	510,889.41
3702 VIATICOS	893,216.25	746,207.77	742,649.07	3,558.70
3803 GASTOS DE ORDEN SOCIAL	34,329.08	28,679.09	206,767.60	-178,088.51
3804 CONGRESOS Y CONVENCIONES	0.00	0.00	0.00	0.00
3415 PENAS, MULTAS Y ACT.	0.00	0.00	0.00	0.00
TOTAL ESTATAL	\$ 37,918,960.07	\$ 37,361,615.83	\$ 46,914,996.57	-\$ 9,553,380.73

5.4. Análisis del Presupuesto Global sobre el ejercido 2015

ANÁLISIS DEL PRESUPUESTO GLOBAL SOBRE EL EJERCIDO 2015

CONCEPTO	PRESUPUESTO ORIGINAL AUTORIZADO	MINISTRADO ENERO - DICIEMBRE 2015	PRESUPUESTO REAL EJERCIDO AL 31 DE DICIEMBRE DE 2015	PENDIENTE DE EJERCER
1000 SERVICIOS PERSONALES	59,667,214.90	60,932,040.42	69,096,596.72	-8,164,556.30
2000 MATERIALES Y SUMINISTROS	5,400,090.07	5,678,251.91	6,403,818.58	-725,566.67
3000 SERVICIOS GENERALES	10,763,574.10	10,565,831.40	18,329,577.84	-7,763,746.44
TOTALES	75,830,879.07	77,176,123.73	93,829,993.14	-16,653,869.41

5.5. Costo por Alumno

COSTO POR ALUMNO	\$35,946.10
-------------------------	--------------------



5.6. Situación Fiscal

UNIVERSIDAD TECNOLÓGICA DE LA COSTA GRANDE DE GUERRERO

CÉDULA DE CUMPLIMIENTO DE OBLIGACIONES FISCALES (DECLARACIONES PRESENTADAS)

PERIODO 2015	I.S.R. RET. POR SALARIOS PAGADOS	2% REM. A TRAB. DEL ESTADO	TOTAL DE IMPUESTOS
ENERO	454,750.00	93,518.00	548,268.00
FEBRERO	495,613.00	98,679.00	594,292.00
MARZO	685,809.00	115,198.00	801,007.00
ABRIL	520,719.00	109,860.00	630,579.00
MAYO	449,131.00	128,403.00	577,534.00
JUNIO	466,193.00	97,507.00	563,700.00
JULIO	478,700.00	99,430.00	578,130.00
AGOSTO	723,025.00	157,345.00	880,370.00
SEPTIEMBRE	579,123.00	120,071.00	699,194.00
OCTUBRE	610,443.00	157,333.00	767,776.00
NOVIEMBRE	559,417.00	125,212.00	684,629.00
DICIEMBRE	1,511,605.00	399,685.00	1,911,290.00
SUMAS	7,534,528.00	1,702,241.00	9,236,769.00



5.7 Recursos Humanos

CÉDULA ANALÍTICA DE PLANTILLA DE PERSONAL AUTORIZADA VS REAL PAGADA

CATEGORÍAS	N° DE PLAZAS AUTORIZADAS	N° REAL DE PLAZAS CONTRATADAS	DIFERENCIA
RECTOR	1	1	0
SECRETARIA ACADÉMICA	1	1	0
ABOGADO GENERAL	1	1	0
DIRECTOR ACADÉMICO	6	6	0
DIRECTOR ADMINISTRATIVO	4	4	0
SUBDIRECTOR ADMINISTRATIVO	3	3	0
JEFE DE DEPARTAMENTO	14	14	0
TOTAL	30	30	0

CÉDULA ANALÍTICA DE PLANTILLA DE PERSONAL AUTORIZADA

CATEGORÍAS	N° DE PLAZAS	SUELDO MENSUAL	TOTAL GENERAL
RECTOR	1	\$252,147.08	\$859,556.08
SECRETARIA ACADÉMICA	1		
ABOGADO GENERAL	1		
DIRECTOR ACADÉMICO	6		
DIRECTOR ADMINISTRATIVO	4		
SUBDIRECTOR ADMINISTRATIVO	3		
JEFE DE DEPARTAMENTO	14		
TOTAL	30	\$252,147.08	\$859,556.08

6. SEGUIMIENTO DE OBSERVACIONES DEL COMISARIO

DESGLOSE DE LA OBSERVACIÓN	ACCIONES REALIZADAS	ACCIONES POR REALIZAR
Del saldo acumulado de la cuenta de Anticipo a Proveedores a razón de \$5'993,576.68 , los proveedores más representativos y que a la fecha no han comprobado son cinco y suman un importe de \$ 5'825,981.04 .	En coordinación con el área administrativa establecer controles a fin de estos anticipos les sean descontados de sus próximos pagos.	Establecimiento controles internos que contemplen filtros que eviten fugas de recursos financieros por anticipos no descontados de los pagos definitivos. Mantener permanente el programa de recuperación de adeudos.
Del Saldo acumulado de la cuenta de Funcionarios y Empleados , los deudores más representativos y que a la fecha no han comprobado son cinco y suman un importe de \$ 234,085.44 .	En coordinación con el área administrativa establecer controles a fin de estos importes sean recuperados a la brevedad, o descontados vía nómina.	Mantener permanente el programa de recuperación de adeudos.
Del Saldo acumulado de la cuenta de Deudores diversos , a razón de \$ 74,268.50 , los deudores más representativos y que a la fecha no han comprobado son cuatro y suman un importe de \$ 68,240 .	En coordinación con el área administrativa establecer controles a fin de estos importes sean recuperados a la brevedad, o descontados vía nómina.	Mantener permanente el programa de recuperación de adeudos.
Del saldo acumulado de \$ 5'753,257.96 , los Acreedores Diversos más representativos y con saldos contrarios a su naturaleza solo son dos y acumulan un importe de \$ 5'753,257.96 .	En coordinación con el área administrativa se realizaron los pagos correspondientes de impuestos, toda vez que la mayoría de estos saldos corresponden a retenciones de impuestos.	Establecer controles internos a fin de que mensualmente se realicen los respectivos análisis e integración de saldos; con la finalidad de corregirlos en tiempo y forma. Mantener permanente la depuración de estas cuentas.
La institución actualmente tiene siete demandas laborales que asciende aproximadamente a un total acumulado de \$ 9, 838,095.97	El área jurídica de la institución ha establecido un programa de acercamiento con los demandantes, a fin de solucionar en el menor tiempo posibles dichos laudos, para evitar el incremento de los mismos.	Mantener permanente el programa de acercamiento con los demandantes, para establecer acuerdos de solución a sus demandas.

7. SEGUIMIENTO DE ACUERDOS

No. de Acuerdo	Desglose del Acuerdo	Acciones Realizadas
171/08/2014	<p>Se instruye al Rector para que retome las gestiones pertinentes y solicite al Gobierno del Estado, cumpla con lo pactado en el Convenio de Asignación Presupuestal; y se cubran los adeudos que se han generado desde el año.</p> <p>Se aprueba por unanimidad de votos</p>	En proceso
185/03/2015	<p>Aprobación de las reformas a los Reglamentos de: Alumnos, Estadías, Estancias y Titulación.</p> <p>Anexo 09</p> <p>Se aprueba por unanimidad de votos. Bajo la reserva de que se presente el acuerdo mediante el cual los Directores Académicos llevaron a cabo la revisión de los mismos.</p>	En proceso
188/06/2015	<p>Aprobación de los estados financieros del Cuatrimestre Enero- Abril 2015</p> <p>Se aprueba por unanimidad de votos.</p>	Concluido

8. SOLICITUD DE NUEVOS ACUERDOS

No. de acuerdo	Desglose del Acuerdo	Justificación	Condiciones de la Aprobación por la H. Junta Directiva
189/02/2016	Aprobación de los estados financieros por el periodo comprendido de mayo - agosto de 2015. Anexo 01.	De conformidad con el Artículo 17 Fracción II de la Ley Número 690 de Entidades Paraestatales del Estado de Guerrero; es facultad del Órgano de Gobierno aprobar los estados financieros.	
190/02/2016	Aprobación de los estados financieros por el periodo comprendido de septiembre - diciembre de 2015. Anexo 02.	De conformidad con el Artículo 17 Fracción II de la Ley Número 690 de Entidades Paraestatales del Estado de Guerrero; es facultad del Órgano de Gobierno aprobar los estados financieros.	
191/02/2016	Aprobación del Cierre del ejercicio fiscal 2015. Anexo 02.	De conformidad con el Artículo 17 Fracción II de la Ley Número 690 de Entidades Paraestatales del Estado de Guerrero; es facultad del Órgano de Gobierno aprobar los estados financieros.	
192/02/2016	Autorización para dar de baja del activo fijo de la Universidad, mobiliario, equipo de cómputo, electrónico y mobiliario que han sido reportados por las áreas como dañados y obsoletos por el uso diario. Bienes que se relaciona en los anexos descritos en el acta de fecha 21 de enero de 2016. Se anexa acta de fecha 21 de enero de 2016. Anexo 03.	Se tiene la necesidad de actualizar al día la relación de los bienes que integran el patrimonio de la Universidad. Por lo que físicamente y contablemente es recomendable el descargo de los bienes que son obsoletos e inservibles.	

No. de acuerdo	Desglose del Acuerdo	Justificación	Condiciones de la Aprobación por la H. Junta Directiva
193/02/2016	<p>Aprobación del Tabulador de Viáticos Ejercicio fiscal 2016.</p> <p>Anexo 04.</p>	<p>De conformidad con los lineamientos y Criterios para la integración y Presentación del Informe Financiero y Cuenta Pública, correspondiente al Ejercicio Fiscal 2016, emitidos por la Auditoría General del Estado, se establece como obligación la de presentar el Tabulador de Viáticos debidamente autorizado por el Órgano de Gobierno.</p>	
194/02/2016	<p>Autorización para otorgar Nombramiento al L.C. Erick Soberanis Fernández como Director de Administración y Finanzas, en sustitución del Mtro. Francisco Javier Elisea de la Cruz.</p> <p>Se anexa curriculum vitae, credencial de elector, título y cédula.</p> <p>Anexo 05.</p>	<p>Con motivo de la Renuncia laboral presentada por el cambio de administración, se tiene la necesidad de darle trámite a los asuntos de esa área para evitar rezagos administrativos.</p>	
195/02/2016	<p>Autorización de los catorce Procesos que contempla el Programa Operativo Anual (POA) 2016.</p> <p>Anexo 06.</p>	<p>Se requieren establecer metas para el logro de resultados de los procesos. Así como la fijación de un presupuesto para cumplir su objetivo.</p>	



