

1.- ACTIVIDADES ACADÉMICAS

Las actividades académicas constituyen la verdadera esencia de la Universidad, poniendo énfasis principalmente en la formación de los alumnos, en el fortalecimiento de las capacidades docentes y en la producción académica.

1.1. Cobertura Educativa

1.1.1. Matrícula Atendida

La Universidad Tecnológica de la Costa Grande de Guerrero cuenta con una amplia oferta educativa, durante el cuatrimestre Mayo - Agosto 2015, se atendió una matrícula de **1894** alumnos distribuidos en los 15 Programas Educativos ofertados, contando con **1449** en el nivel de Técnico Superior Universitario y **445** en la continuidad de Ingeniería y Licenciatura.

Tabla: Distribución de la matrícula por Nivel, Programa Educativo y Cuatrimestre.

PE	Septiembre-Diciembre 2014	Enero-Abril 2015	Mayo-agosto 2015
TÉCNICO SUPERIOR UNIVERSITARIO			
RH	411	374	304
MAI	101	96	92
ME	402	348	300
PAL	50	50	47
TU	279	259	219
TIC-SI	251	221	197
ER	79	67	57
GA	178	178	175
OCI	68	60	58
TOTAL TSU	1,819	1,653	1,449
LICENCIATURA/INGENIERÍA			
DIE	192	186	124
GDT	131	140	85
MM	196	196	120
MI	74	74	50
PAL	44	43	22
TI	99	91	44
TOTAL ING/LIC	736	730	445
TOTAL TSU Y LIC/ING	2555	2383	1894

Matrícula Mayo -Agosto 2015: **1894**



1.2. Competitividad Académica (Seguimiento de alumnos)

1.2.1. Aprovechamiento escolar

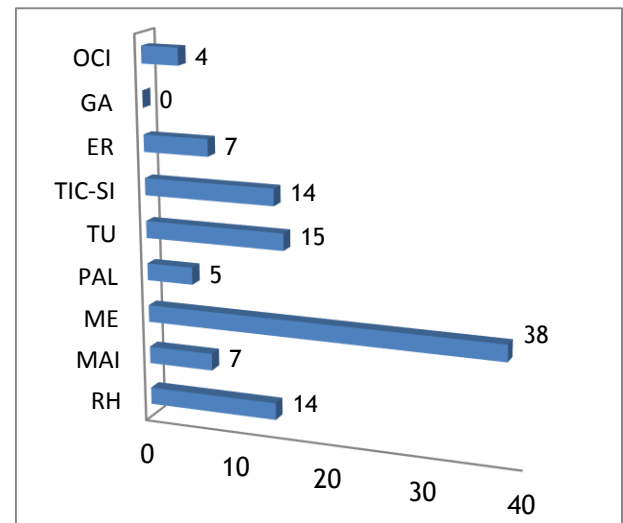
El promedio de aprovechamiento escolar durante el ciclo escolar 2014 - 2015 para el Nivel Técnico Superior Universitario fue de 8.6 mientras que para Ingeniería y Licenciatura fue de 8.8 como se muestra en la siguiente tabla:

PROGRAMA EDUCATIVO	Sep- Dic 2014	Ene-Abr 2015	May-Ago 2015
TSU			
RH	9.0	9.0	8.0
ER	9.0	8.0	8.0
GA	9.0	9.0	8.0
MAI	9.0	8.0	8.0
ME	9.0	8.0	8.0
PAL	9.0	9.0	8.0
TU	9.0	9.0	8.0
TICSI	9.0	9.0	8.0
OCI	9.0	9.0	9.0
TOTAL TSU	9.0	8.7	8.1
PROMEDIO GENERAL DE TSU	8.6		
LIC/ING			
DIE	9.0	9.0	9.0
GDT	9.0	9.0	9.0
MM	9.0	9.0	8.0
MI	9.0	9.0	8.0
IPAL	9.0	9.0	9.0
TI	9.0	8.0	8.0
TOTAL LIC/ING	9.0	8.8	8.5
PROMEDIO GENERAL DE LIC/ING	8.8		

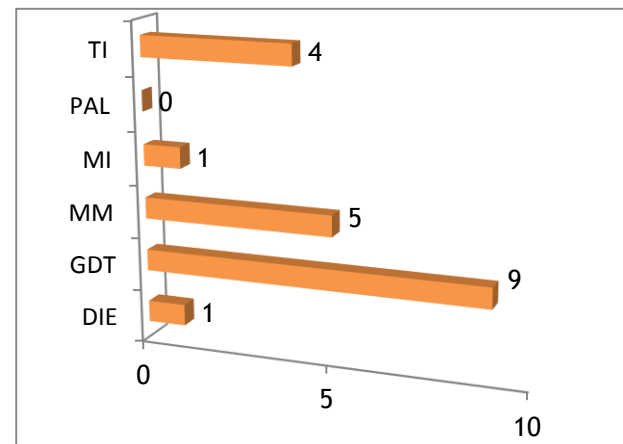
1.2.2. Deserción

El indicador de deserción en el cuatrimestre que se informa fue de 5.7%; el nivel de TSU reportó el 6.9%, mientras que el nivel de Licenciatura e Ingeniería presentó el 4.4%.

Gráfica: Deserción de los Programas Educativos de Técnico Superior Universitario.



Gráfica: Deserción de las Licenciaturas e Ingenierías.



Durante el ciclo escolar que se reporta, se incorporaron 14 estudiantes que retomaron sus estudios para concluir su carrera de Técnico Superior Universitario e Ingeniería o Licenciaturas, los cuales habían abandonado sus estudios por causas diversas.

Las principales causas manifestadas por los alumnos que les obliga a renunciar a sus estudios son:

- 23% problemas económicos
- 15% Motivos personales
- 14% Causa desconocida.
- El 48% restante presenta diversas causas como: cambio de UT, horario incompatible con su trabajo, problemas de salud, cambio de residencia y reprobación.

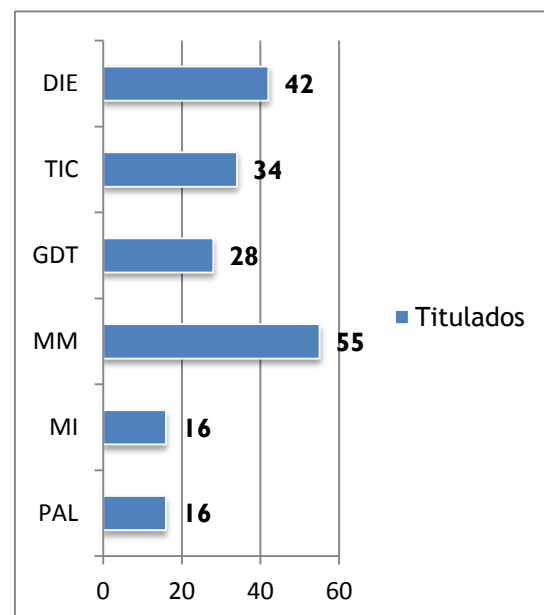
Cabe señalar que respecto a la reprobación, se continúa fortaleciendo el programa de Tutorías Universitarias con Enfoque en Valores, así como la implementación de Técnicas Didácticas en el área de Ciencias Básicas como la competencia interna y el reconocimiento a su dedicación y desempeño.



1.2.3 Titulación.

El indicador de titulación para los Programas Educativos de Técnico Superior Universitario e Ingeniería y Licenciatura es de 74%, por lo tanto de 259 que egresaron, lograron titularse 191.

Gráfica: Alumnos Titulados de los Programas Educativos de Ingeniería/Licenciatura correspondiente al ciclo escolar el ciclo 2014-2015.



En atención a este indicador, se han implementado las siguientes acciones:

- El periodo de titulación se abrió para todo el año haciendo al menos dos cohortes por cuatrimestre, a fin de agilizar el trámite de titulación ante la dirección general de profesiones.

1.3 Capacidad Académica.

1.3.1. Formación y Actualización Docente.

Atendiendo la constante necesidad de la formación y actualización de la planta docente Institucional, la UTCGG destina los recursos necesarios en los rubros de maestrías, cursos, talleres y/o conferencias para asegurar la calidad de los Programas Educativos. Siendo estas las que a continuación se indican:

- El personal docente del Programa Educativo de Procesos Alimentarios recibió el curso taller “Elaboración de Productos Lácteos: Fundamentos y Tendencias Actuales”.



- Profesores de los Programas Educativos de Desarrollo e Innovación Empresarial y Operaciones Comerciales recibieron el curso “Negocios Internacionales”.



- El personal docente del Programa Educativo de Tecnologías de la Información recibió en las instalaciones de la UTCGG el curso/taller “FileMaker 14”.



- Profesores del Programa Educativo de Metal Mecánica recibieron el curso/taller “Actualización en nuevos scanners y equipos de diagnóstico”.



- Dos de nuestros profesores resultaron beneficiados en el programa de movilidad docente “Proyecta 100,000 2015” para recibir una capacitación intensiva de inglés en la Universidad de Stillwater, Oklahoma, EE.UU.



- El director del Programa Educativo de Turismo área Hotelería, participó como jurado evaluador a nivel nacional para otorgar las becas de movilidad que ofrece el Programa MEXPROTEC de la Generación 2015-2016.



1.3.2. Eventos y Logros Académicos.

Con la intención de asegurar la formación integral de nuestros alumnos, se atendieron los siguientes eventos tanto internos como externos, así como su participación en diferentes eventos para representar a esta Casa de Estudios:



- Dos de los dieciséis proyectos finalistas en el concurso “Dulce Innovación 2015” en la Cd. de Guadalajara, pertenecieron a alumnos del Programa Educativo de Procesos Alimentarios.



- Alumnos del Programa Educativo de Gastronomía, asistieron al “Congreso de la Vendimia” en la

Finca Sala Vive, Freixenet, de la Ciudad de Querétaro, México.



- Alumnos del Programa Educativo de Gastronomía, realizaron el “Concurso interno de Maridaje”.
- Se realizó la III Feria del Libro en las Instalaciones de esta Casa de Estudios, donde se contó con el apoyo de la academia de Formación Sociocultural y Expresión Oral y Escrita, biblioteca, direcciones de carrera, así como de reconocidos escritores.



- Asistencia de la Directora del programa Educativo de Tecnologías de la Información a la “Reunión

Nacional de Directores de Tecnologías de la Información de las Universidades Tecnológicas”, en la Ciudad de Querétaro, Qro.



- Fundación Bancomer y el Museo Interactivo de Economía impartieron el taller “El flujo de efectivo, el crédito y su cobertura en su negocio PyME”, a los alumnos del nivel de Ingeniería/Licenciatura de los diferentes Programas Educativos.



- Asistencia de alumnos del Programa Educativo de Tecnologías de la Información al evento “Campus Party 2015” en la ciudad de Zapopan, Jalisco.



- Asistencia de los alumnos del Programa Educativo de operaciones Comerciales Internacionales al XIV Congreso Internacional de Negocios y Comercio Internacional, en Puerto Vallarta, Jal.



- Asistencia de dos profesores al congreso “Converge 2015”, en la Ciudad de San Miguel de Allende, Gto.



- Alumnos del Programa Educativo de Mantenimiento Área instalaciones y Energías Renovables en compañía de tres profesores, asistieron al “Congreso Internacional de Energías Renovables y Mantenimiento Industrial 2015”, siendo sede la UT de Bahía de Banderas.

- Como parte de la formación académica los alumnos de los diferentes Programas Educativos realizaron la presentación de proyectos integradores.



- Clausura de la Generación 2013-2015 de Ingenieros en Metal Mecánica y Desarrollo e Innovación Empresarial y Licenciados en Gestión y Desarrollo Turístico.



1.3.3. Programa para el Desarrollo Profesional Docente (PRODEP).

El PRODEP para el tipo superior busca profesionalizar a los Profesores de Tiempo Completo (PTC) para que alcancen las capacidades de investigación-docencia, desarrollo tecnológico e innovación y, con responsabilidad social, se articulen y

consoliden en cuerpos académicos y con ellos generen una nueva comunidad académica capaz de transformar su entorno.

A continuación se mencionan las actividades y resultados del periodo Mayo - Agosto 2015:

Actualmente se cuenta con 4 Cuerpos Académicos (CA) reconocidos ante PRODEP:

- ✓ Administración y contabilidad.
- ✓ Mecánica.
- ✓ Mantenimiento industrial.
- ✓ Ciencia y tecnología de alimentos en la costa grande del estado de Guerrero.

Así como 4 Cuerpos Académicos cuya información curricular será revisada para determinar si pueden continuar con el proceso de evaluación:

- ✓ Energías renovables y ahorro de energía.
- ✓ Innovación y desarrollo empresarial.
- ✓ Logística y negocios internacionales.

Durante el periodo en cuestión recibieron los resultados de la convocatoria para Apoyos Individuales 2015:

- 1 Reconocimiento a Perfil Deseable.
- 1 Apoyo a Profesores con Perfil Deseable.
- 2 Apoyos a la Incorporación de Nuevos PTC.
- 1 Apoyo a la Reincorporación de Exbecarios PRODEP.
- 3 Becas de Estudios de Posgrado de Alta Calidad.

Motivación educativa.



2.- SERVICIOS DE APOYO AL ESTUDIANTE

2.1. Becas

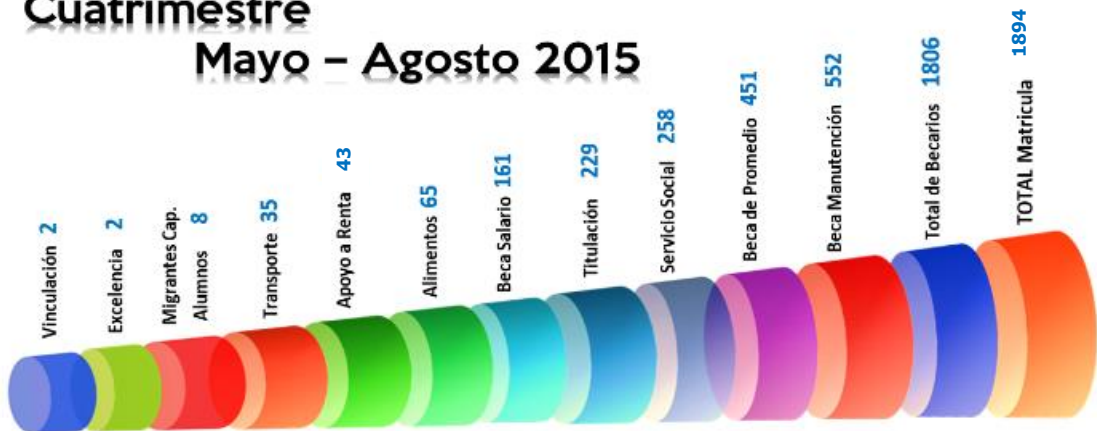
Con la finalidad de apoyar a los alumnos que presentan un alto grado de rezago económico, así como para motivar el aprovechamiento académico de los estudiantes, la Universidad otorgó en el cuatrimestre Mayo - Agosto **1806** becas, de las cuales **552** corresponden a Manutención, **43** apoyo renta casa - habitación, **65** de alimentos, **35** de transporte, además del otorgamiento de **451** becas por promedio y **660** a través de la Coordinación Nacional de Becas de Educación Superior (CNBES) en sus diferentes modalidades, lo que representa un **96%** de la matrícula inscrita.

En el mes de Mayo del presente año, se llevó a cabo la entrega de Becas de Alimentos y Transportes en las instalaciones de la UTCCG.

Se realizó la entrega oficial de las Becas del Programa Salario Guerrero a 161 estudiantes de los diferentes Programas Educativos.



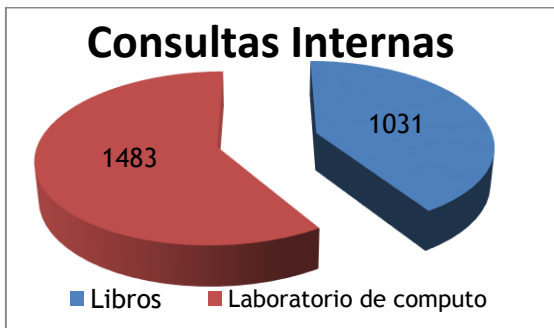
Cuatrimestre Mayo – Agosto 2015



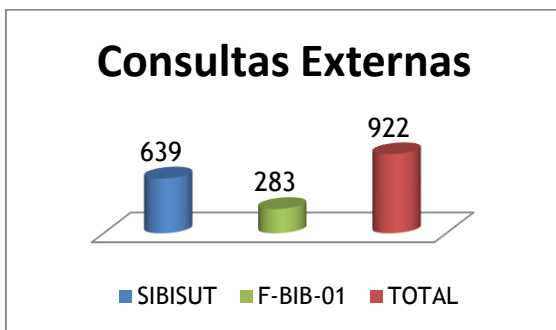
2.2. Apoyo bibliográfico y material didáctico.

Para el cuatrimestre Mayo - Agosto 2015 el área de biblioteca reporta las siguientes actividades:

Gráfica: Tipos de consulta interna en el área de biblioteca, total 2,514.



Gráfica: Tipos de consulta externa en el área de biblioteca, total 922.




- Con el propósito de brindar un mejor servicio a los estudiantes el personal realizó una visita de capacitación a la UT de León, la cual integra la información del Sistema Automatizado “JANIUM” del Sistema de Bibliotecas del Subsistema de

Universidades Tecnológicas (SIBISUT).



- Se atendió la convocatoria por parte del Consorcio Nacional de Recursos de Información Científica y Tecnológica (CONRICyT) para una capacitación en la Cd. de Zacatecas.



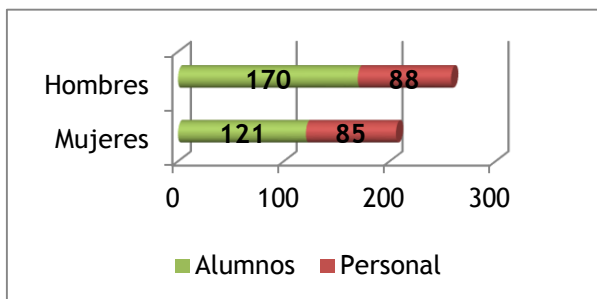
- En las instalaciones de la UTCGG el personal de biblioteca recibió una capacitación en línea por parte de la UT de León, referente a la biblioteca digital.

2.3. Servicio Médico

Con el propósito de proporcionar un servicio de calidad a la Comunidad Universitaria, se generaron acciones preventivas como:

- Pláticas de sensibilización sobre educación nutricional, así como toma de datos personales, peso y talla a **500** alumnos, con la finalidad de contar con una base de datos actualizada en el Sistema Automatizado Integral de Información de las Universidades Tecnológicas (SAIIUT).
- Se implementó el programa de “Prevención de Riesgo Estudiantil” (primeros auxilios, soporte vital básico, simulacros y manejo de extintores).

Durante el cuatrimestre Mayo-Agosto del 2015, el servicio médico registró un total de **464** consultas distribuidas en



291 alumnos y **173** personal administrativo y docente.

CONFERENCIAS Y ACTIVIDADES

Se llevaron a cabo dos conferencias, la primera con el tema: “**Enfermedades de trasmisión sexual con enfoque al SIDA**”, con un total de **114 alumnos**, el objetivo de esta conferencia fue la prevención con el uso del preservativo o condón tanto masculino como femenino y que los alumnos conozcan los mecanismos de transmisión y evitar contraer este tipo de enfermedades.



La segunda conferencia impartida fue “**Educación Nutricional y Enfermedades derivadas de la obesidad**”. Con un total de **124 alumnos**, la obesidad tiene uno de los primeros lugares en nuestro país y esta trae como consecuencia enfermedades crónicas, como son la hipertensión y diabetes por mencionar algunas, conocer los beneficios de una alimentación saludable con los

alimentos que contiene el plato del buen comer además se facilitaron las herramientas para que ellos obtengan su Índice de Masa Corporal (IMC), con el objetivo de inculcarles el autocuidado y estilos de vida saludables.



Así mismo se realizó en las instalaciones de la UTCGG el “Programa de donación altruista de sangre”, en coordinación con el “Centro estatal de medicina transfusional de la Secretaría de Salud”, en el cual participaron 53 personas de la Comunidad Universitaria, además previo a la donación se realizó un protocolo de estudio para determinar el tipo de sangre y pruebas serológicas de los cuales posteriormente se entregaron los resultados a los donantes.



2.4. Servicio de Psicopedagogía.

El Departamento de Psicopedagogía brinda servicios de atención individual y grupal a la Comunidad Universitaria, interrelacionando múltiples actividades y aplicaciones.

Se impartieron 37 conferencias y/o talleres con las siguientes temáticas:

- ✓ Nuevos desórdenes alimenticios.
- ✓ Relaciones dependientes y sanas.
- ✓ Trabajo en equipo.
- ✓ Trabajando el aquí y el ahora.
- ✓ La cultura y los valores van de la mano.
- ✓ Comunicación a través de la integración.
- ✓ Conferencia de desarrollo humano.
- ✓ Mesa de trabajo sobre liderazgo.
- ✓ PIBA (Programa Intervención Breve en Adolescentes) prevención de adicciones.
- ✓ Desarrollo de las fortalezas a través del cambio.



Con estas actividades se logró atender a 1427 alumnos.

Así mismo se realizó el “Programa Integral para la Equidad de Género en la Universidad” con la conferencia equidad en la diferencia. Reaprendiendo a ser hombres y mujeres”, capacitando un total de 380 alumnos, esto con la finalidad de concientizar sobre la equidad a la comunidad universitaria.

Se destaca una correlación entre el área de psicopedagogía y los diferentes Tutores de los Programas Educativos, programando múltiples Talleres, esto con la finalidad de **apoyar a los jóvenes** con herramientas que les ayudarán a regular sus emociones de manera adecuada, mejorando sus interacciones dentro de la Universidad o en cualquier ambiente.

Taller de desarrollo de fortalezas a través del cambio.



2.4.1. Atención Individual

Psicopedagogía busca que el joven universitario asista y reciba un proceso psicológico de nivel primario sobre los diferentes aspectos y situaciones difíciles que puedan emerger en su desarrollo universitario, se dan consultas individuales de las cuales sobresalen las siguientes causas:

CAUSAS	Σ
Canalización	70
Emocional	33
Orientación	9
E. Psicométrica	13
Asesoría	19
Total	144

2.4.2. Programa de Tutorías Universitarias con Enfoque en Valores.

Dando seguimiento al objetivo del 3er. cuatrimestre del “Programa de Tutorías Universitarias con Enfoque en Valores” que consiste en contribuir al desarrollo de competencias que permitan desenvolverse social y profesionalmente para generar una formación integral, se programaron 351 sesiones de tutoría, de las cuales se realizaron 323 de las programadas, lo cual indica un 92% de cumplimiento del programa , cabe señalar que la atención

es de manera semanal impactando en el desarrollo integral de los universitarios.

El principal objetivo del programa de tutorías es fortalecer habilidades, desarrollo personal, social y favorecer la integración a la vida universitaria. Derivado del objetivo, los tutores junto con sus tutorados organizaron un torneo interno de futbol trabajando las siguientes competencias genéricas; **integración, convivencia, trabajo colaborativo y la comunicación.**



Durante el mes de agosto, en las instalaciones de la Universidad Tecnológica de la Costa Grande de Guerrero, se llevó a cabo la impartición del curso - taller “Conceptos Fundamentales de la Tutoría”.

Esta capacitación fue dirigida a tutores de los diferentes Programas Educativos, con el objetivo de mejorar la función tutorial, proporcionando herramientas que permitan la resolución de dificultades y conflictos, así como potenciar las competencias individuales

de los maestros, generando un cambio orientado a la motivación de nuestros estudiantes.



PROGRAMA DE APOYO PSICOPEDAGÓGICO

Se dio inicio al Programa de Apoyo Psicopedagógico (**PAP**), diseñado con la finalidad de conocer las causas que influyen en la reprobación de los alumnos, y de esta manera trabajar específicamente sobre la situación y lograr en ellos un desarrollo integro académico-emocional, con el objetivo de dar una atención psicopedagógica que consiste en el desarrollo de técnicas de estudio, que permita al alumno adquirir e implementar estrategias de estudio.

Se atendieron 187 alumnos que fueron asesorados con estrategias y técnicas de estudio, de los cuales se les dio seguimiento a un total de 17 universitarios que decidieron continuar con el desarrollo del **PAP**.

2.5. Actividades Culturales y Deportivas.

Como parte de la inclusión de la cultura y los deportes en la formación de los alumnos de los diferentes Programa Educativos, el Departamento de Actividades Culturales realiza la invitación para que participen en los diversos talleres institucionales, por lo que se muestran a continuación las más sobresalientes:

- Un alumno obtuvo el tercer lugar en el torneo de ajedrez “Acapulco Puede”, realizado en la Ciudad y puerto de Acapulco, Gro.



- Presentación del grupo de danza folklórica “Quetzalli”, en el evento de jubilados del Instituto Mexicano del Seguro Social (I.M.S.S.), en la Ciudad de Chilpancingo de los Bravo, Gro.



- Participación con el grupo de danza, imitación artística, canto y declamación en el festejo con motivo del Día de las Madres, Petatlán, Gro.



- Participación en el festejo con motivo del Día del Estudiante a los alumnos de nuestra Institución.
- Diversas competencias deportivas dentro de las instalaciones de la UTCGG con motivo del Día del Técnico Superior Universitario.



- La selección de fútbol femenino de la Universidad realizó un partido amistoso contra la selección femenil de la comunidad “Los Almendros”.

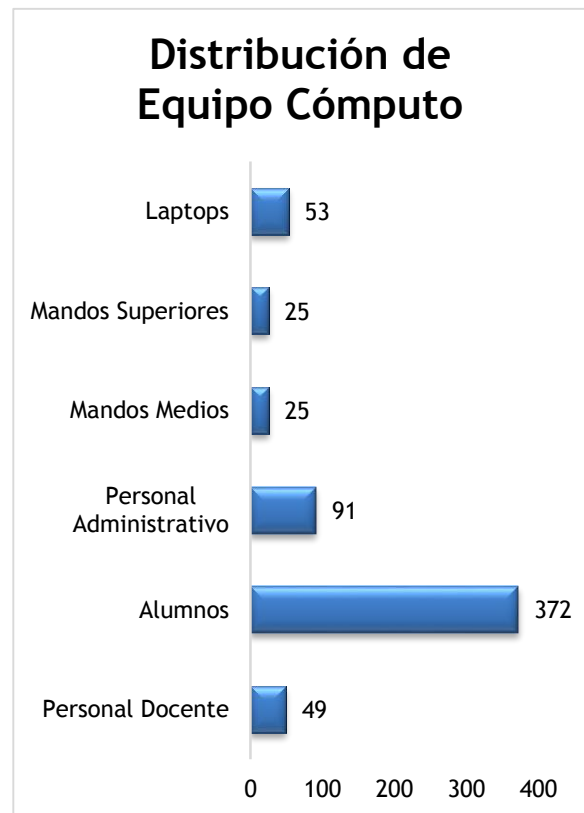


- Colaboración en el evento de clausura de la Generación 2013-2015 de Licenciados e Ingenieros.



2.6. Equipo de Cómputo.

La UTCGG cuenta con 615 equipos de cómputo instalados en cada una de las áreas que conforman la infraestructura tecnológica de esta institución, mismo que se encuentra distribuido entre el Personal Docente, Alumnos, Personal Administrativo, Mandos Medios y Mandos Superiores.




3.- VINCULACIÓN

3.1 Convenios

Como parte fundamental en la formación de los estudiantes, la Dirección de Vinculación fomenta el fortalecimiento de las relaciones entre Instituciones, Empresas y Organizaciones del País y el Extranjero, estableciendo acciones en beneficio de la comunidad universitaria que satisfagan las necesidades académicas y profesionales, poniendo énfasis en aquellas áreas que más se necesita impulsar ya sea con los sectores público, privado, y/o social.

Firmando acuerdos tanto de vinculación como de cooperación, durante este cuatrimestre se logró concretar 15 convenios con empresas reconocidas.



EMPRESA	OBJETIVO	VIGENCIA
HOTEL LAS BRISAS ACAPULCO	Promover visitas, estancias y estadías y fomentar intercambios de información entre empresas líderes de la región. Fomentando las bases de la Vinculación.	Indefinido
WABI ZIHUA RESTAURANTE JAPONES		Indefinido
SERVICIOS HOTELEROS DE HUATULCO, S. DE R.L. DE C.V. (HOTEL BARCELO HUATULCO)		Indefinido
GRUPO MRB		Indefinido
GRUPO HCM		Indefinido
HOTEL BRISA IXTAPA SA DE CV (HOTEL LAS BRISAS)		2 años
HOTEL EMPORIO		Indefinido
HOTEL KRYSTAL		Indefinido
HOTEL TESORO IXTAPA		Indefinido
HOTEL GAMMA IXTAPA		Indefinido
COMUNICATEC ATOYAC DE ALVAREZ	Establecer conjuntamente acciones de vinculación, colaboración y cooperación.	Indefinido
MUEBLES Y CABAÑAS DE MADERA S.A. DE C.V.		3 años
ECO TIANGUIS SANKA		3 años
COOPERATIVA ECO-VEGANA		3 años
UTEQ (UNIVERSIDAD TECNOLÓGICA DE QUERETARO)	Fomentar acciones de movilidad de alumnos y/o docentes para efectos de realizar intercambio académico.	Indefinido



3.2 Internacionalización de la UTCGG.

En el cuatrimestre Mayo - Agosto 2015 se dio continuidad a los Programas de MEXPROTECT a Francia y Canadá así como a las convocatorias de Becas Internacionales para alumnos como y docentes de esta Universidad. Los logros alcanzados son:

Actividad y/o programa	Sede	Beneficiarios
Generación Mexprotec 2015 - 2016	FRANCIA	3 alumnos
Proyecta 100,000	EEUU	5 alumnos 4 docentes
Becas de movilidad Universitaria en América del Norte, Europa y Asia-Pacífico	CANADA	1 alumno
Estadía Globalink MITACS	CANADA	1 alumno
Estadía de Prácticas Profesionales	EEUU	1 alumno



En el Centro de Idiomas en el periodo Mayo - Agosto 2015 se dio seguimiento a la campaña de publicidad obteniendo una matrícula de pre-inscritos de 109 alumnos. Además, se egresaron alumnos de los diplomados de idioma inglés y francés obteniendo como resultado las siguientes cifras:

Egresados (generación 2013-2015)	
Inglés	43
Francés	4



3.3 Prensa y Difusión

La Universidad Tecnológica de la Costa Grande de Guerrero a dieciocho años de su creación ha logrado posicionarse como una Institución de Educación Superior Pública de reconocida y aprobada calidad, prueba de ello son los diferentes reconocimientos, distinciones, acreditaciones y niveles académicos que ha obtenido a nivel Estatal, Nacional e Internacional.

La diversificación y crecimiento del número de Programas Educativos que oferta ha permitido reiterarle a la Sociedad Guerrerense que la Universidad les brinda una Educación de Calidad.

La Promoción y Difusión, se realizó durante el periodo que se informa a través de los siguientes medios:



ACTIVIDADES MAYO - AGOSTO 2015
54 publicaciones de notas informativas a través de la Red Social de Facebook para impulsar la captación de estudiantes.
Se realizaron 19 visitas a Escuelas de Nivel Medio Superior y 01 Feria Profesiográfica en la zona de influencia, con la finalidad de difundir el Modelo Educativo.
5 Visitas guiadas a la UTCGG: Colegio de Bachilleres 6-A de Coyoquilla Norte; Colegio de Bachilleres de Pantla; Colegio de Bachilleres 6 de Petatlán con 2 recorridos y Colegio de Bachilleres de la Comunidad del Coacoyul, Gro.
6 publicaciones de notas informativas de eventos relevantes en periódicos de la región Costa Grande y Acapulco.
14 transmisiones del Programa de Radio “Espacio Universitario”, a través de Estéreo Vida 90.5 de F.M.
01 Práctica de taller con estudiantes del Plantel del CETis 45, de Zihuatanejo, Gro, con la finalidad de promocionar el Modelo Educativo.
Campaña de difusión de los cursos de capacitación: Instrumentación Virtual con LABVIEW; Mantenimiento y Reparación de Equipo Electrodoméstico; Habilidades Gerenciales; Motores Eléctricos; Soldadura por Arco Eléctrico; AutoCad y Energía Solar, a través de transmisión de spots publicitarios en La Poderosa 101.9 F.M.
5 Visitas guiadas a la UTCGG: Colegio de Bachilleres 6-A de Coyoquilla Norte; Colegio de Bachilleres de Pantla; Colegio de Bachilleres 6 de Petatlán con 2 recorridos y Colegio de Bachilleres de la Comunidad del Coacoyul, Gro.
6 publicaciones de notas informativas de eventos relevantes en periódicos de la región Costa Grande y Acapulco.
Difusión de la campaña de captación de estudiantes del Centro de Idiomas a través del diseño y publicación de un cartel publicitario; notas informativas y 207 spots de radio transmitidos en Estéreo Vida 90.5 de F.M.



3.4 Capacitación al Personal

Con la finalidad de garantizar un Sistema de Capacitación para la actualización de conocimientos, competencias didácticas y técnicas de sus trabajadores y al mismo tiempo dar cumplimiento al Sistema de Gestión de la Calidad, mayo - agosto de 2015 se impartieron un total de 12 cursos al personal Docente y Administrativo cubriendo el 100% del programa de capacitación.

Destacando los siguientes:

Cursos impartidos
Las necesidades de capacitación para el personal de nuevo ingreso en la empresa.
Actualización en nuevos scanners y equipos de diagnóstico.
Conceptos fundamentales de la tutoría.
Ansys workbench.
Elaboración de productos lácteos: fundamentos y tendencias actuales.
Control de la limpieza de la cocina.
Estrategias de promoción turística.
File maker pro 14.
Negocios internacionales.
Técnicas de enseñanza de idiomas.

3.5 Educación continuúa.

Durante el cuatrimestre que se reporta, la Universidad Tecnológica de la Costa Grande de Guerrero proporcionó las siguientes capacitaciones a alumnos y egresados de los diferentes programas educativos:

No .	CURSO, CONFERENCIA O TALLER	DIRIGIDO A:
1	Control de motores eléctricos	Alumnos y egresados
2	Instrumentación virtual con Lab View	Alumnos y egresados
3	El flujo de Efectivo, El Crédito y su Cobertura en un negocio PYME	Alumnos
4	Las necesidades de capacitación para el personal de nuevo ingreso en la empresa	Alumnos



3.6 Estancias

En el período que se informa, se gestionaron los espacios para los alumnos del programa educativo de Turismo, Desarrollo e Innovación Empresarial, para que los estudiantes llevaran a cabo el proceso de estancia, de un total de **85** alumnos inscritos, de los cuales se gestionaron el 100% de los espacios para la realización de esta actividad. La información que se presenta en la siguiente tabla, es el cierre final que se elabora al término de dicho periodo.

PE	No. DE ALUMNOS	EMPRESA		UBICACIÓN		
		PÚBLICAS	PRIVADAS	COSTA GRANDE	RESTO DEL ESTADO	FUERA DEL ESTADO
ADH	31	3	18	21	0	0
TU	10	2	6	8	0	0
GASTRO	23	1	18	18	0	1
TIC-SI	21	6	11	17	0	0
TOTAL	85	12	53	64	0	1

3.7 Estadías

En los planes de estudio que cursan los alumnos de TSU e Ingeniería, está considerado un periodo de práctica profesional, para ello la Universidad gestiona y ubica, en empresas y/o instituciones de los sectores sociales y/o económicos - productivos, a los alumnos que están por cursar el sexto cuatrimestre de la carrera y en el onceavo y treceavo cuatrimestre para los Ingenieros y Licenciados.

La colocación de alumnos en empresas, y en consecuencia la asignación de proyectos que desarrollan a lo largo de cuatro meses, se realiza de acuerdo con el perfil académico; lo cual permite a los alumnos

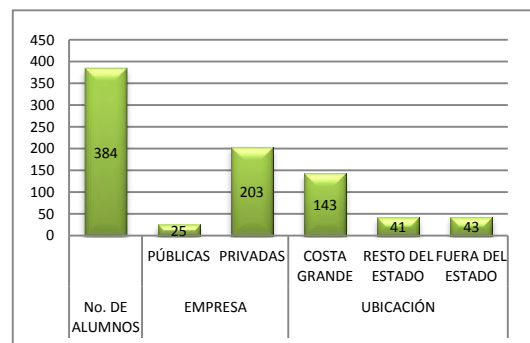
aplicar los conocimientos y fortalecer el desarrollo de sus habilidades profesionales.

Durante la estadía, el alumno es apoyado por un asesor industrial y un asesor académico para facilitar su incorporación al ambiente laboral y así realizar su trabajo con eficiencia.

3.7.1 Estadías Técnicas Superiores Universitarias

Durante el cuatrimestre que se informa se colocarán 384 alumnos regulares, más 6 de manera extemporánea, haciendo un total de 400 estudiantes practicando en las diferentes empresas de los sectores productivos.

PE	No. DE ALUMNOS	EMPRESA		UBICACIÓN		
		PÚBLICAS	PRIVADAS	COSTA GRANDE	RESTO DEL ESTADO	FUERA DEL ESTADO
ME	104	2	68	47	11	12
RH	81	11	49	24	22	14
ENER	11	2	6	6	0	2
PA	18	1	5	5	0	1
TU	66	3	33	29	2	5
MANTTO	31	3	16	15	0	4
TICSI	48	2	15	9	5	3
GASTRO	25	1	11	8	1	2
TOTAL	384	25	203	143	41	43



3.8 Visitas de Prácticas

Durante el ciclo escolar 2014 - 2015 se realizaron 284 visitas de estudio, de las cuales el 81.6% corresponden a Programas Educativos de TSU y el 18.4% a Licenciatura e Ingeniería.



EMPRESA VISITADA	No. DE VISITAS	ALUMNOS BENEFICIADOS
Congreso Gastronómico 2015	24	654
CITIC	21	483
Congreso Rural de Turismo	18	237
Peace Mechanika 2015	15	336
Campus Party 2015	15	259
Bimbo Irapuato	14	352
Congreso Mantenimiento y Energías Renovables 2015	12	351
Congreso Mantenimiento y Energías Renovables 2014	12	222
Expo Mecánica Pachuca	10	300
Cavas Freixenet	10	275
Plast Image 2014	10	198
Hotel Monte Taxco	10	202
Tequilera Corralejo	10	239
IX Congreso Bioalimentario	9	174
Expo Reparación	8	300
Congreso Internacional de Comercio	6	171
Festival Gastronómico 2014	6	162
Feria del Vino	6	144
Coca Cola Femsa Morelia	6	136
Dish Morelia	6	136
Converge 2015	6	111
Hotel Brisas Ixtapa	5	180
Tequilera José Cuervo	5	116
Museo Xihuacan	4	120
Tracsa Querétaro	4	100
Morelia en Boca	4	100
Termoeléctrica Petacalco	4	90
Hotel Krystal Ixtapa	4	88
Tequilera La Herradura	3	65
Nucleoeléctrica Laguna Verde	3	36
Coca Cola Veracruz	3	36
Holcim	2	60
Administración Portuaria	2	57
Grupo Modelo	2	53
Jatco	2	50
Euro Centro Camionero	2	50
Solartec	1	15
Total	284	6658



3.9. Incubadora

La Incubadora de Empresas de la UTCCG, tiene el propósito de crear empresas formales con potencial de desarrollo e innovación para la generación de empleos. Dentro de este espacio de vinculación, se apoya a los emprendedores con el desarrollo de sus productos, creando una imagen que les permita tener una mayor proyección y cobertura en el mercado.

Es por lo anterior durante el cuatrimestre mayo-agosto, llevaron a cabo actividades de asesoramiento y capacitación para el desarrollo y fortalecimiento de proyectos de alumnos pertenecientes a nuestra universidad.



Se logró crear y desarrollar a través de la Red Mover a México y de los puntos Mover a Guerrero, en vinculación con

Mixed S.A. de Acapulco, el diseño de marca para uno de los proyectos exitosos de incubadora, obteniendo su logotipo y código de barras para su mejor colocación y posicionamiento.



También se llevó a cabo la presentación del proyecto ECO-BOMBA, ante la Sociedad de Ganaderos del Municipio de Coyuca, contribuyendo con alternativas que coadyuven con la eficiencia en los sistemas de riego para el pastoreo de ganado.

Se tuvo la participación de siete proyectos de nuestra Universidad en la presente convocatoria emitida por el



Instituto Mexicano de la Juventud del Estado de Guerrero.



Instituto Mexicano de la Juventud

Como parte de las actividades de cierre del programa Fortalecimiento al Emprendimiento Social el cual se trabajó en Coordinación con la Agencia Española de Cooperación Internacional, se tuvo la asistencia a la Reunión de Cierre realizada en las instalaciones de la Embajada Española.



4.- ASUNTOS ADMINISTRATIVOS

4.1 Situación Jurídica

El área de Abogado General reporta las siguientes actividades realizadas del 01 de mayo al 31 de agosto de 2015:

ASUNTO	ESTADO	OBSERVACIONES	COSTO DEL PROCESO
263/2004, promovido por el C. Juan Rivera Meraza.	Proceso concluido.	Asunto conciliado y se pagó al trabajador: \$1,200,00.00	\$2,635,929.21 (AL 21 DE AGOSTO DEL 2015)
309/2005, promovido por Virginia Velasco Mateos y /otros.	Proceso concluido.	Asunto conciliado y se pagó al trabajador: \$300,000.00	\$541,746.79 (AL 07 DE MAYO DEL 2015)
163/2006, promovido por la C. Esmeralda Zúñiga Fuentes.	Proceso concluido.	Asunto conciliado y se pagó al trabajador: \$43,279.74	\$2,442,376.21 (AL 26 DE AGOSTO DEL 2015)
344/2008, promovido por el C. Baltazar Islas Salido.	Proceso concluido.	Asunto conciliado y se pagó al trabajador: \$600,000.00	\$2,712,626.90 (AL 14 DE MAYO DEL 2015)
172/2009, promovido por la C. María de Lourdes Melo Amaro.	Se envió el expediente para el proyecto de laudo.	No sé ha emitido el laudo respectivo.	\$306,727.04
548/2009 promovido por el C. Baltazar Islas Salido.	Proceso concluido.	Se concilio el asunto y se mandó el para el archivo.	N/A
315/2009 promovido por el C. Baltazar Islas Salido.	Proceso concluido.	Se concilio el asunto y se mandó el para el archivo.	N/A
04/2011 promovido por el C. Jesús Carranza Robledo.	Proceso concluido.	Asunto conciliado y se pagó al trabajador: \$500,000.00	\$969,912.98 (AL 28 DE AGOSTO DEL 2015)
371/2010 promovido por la C. África Leticia Galeana Bautista.	Proceso concluido.	Asunto conciliado y se pagó al trabajador: \$300,000.00	\$423,923.40 (AL 08 DE MAYO DEL 2015)
231/2015 promovido por el C. Héctor Vega Lobato.	Etapas de demanda y excepciones.	Se tiene fecha señalada para ofrecer pruebas.	\$395,846.07

Fondo de Contingencia: \$ 10, 429,088.60



5.- ADMINISTRACIÓN Y FINANZAS

5.1 Balance General

UNIVERSIDAD TECNOLÓGICA DE LA COSTA GRANDE DE GUERRERO

BALANCE GENERAL AL 31 DE AGOSTO DE 2015

ACTIVO	IMPORTE	PASIVO	IMPORTE
ACTIVO CIRCULANTE		PASIVO CIRCULANTE	
CAJA	\$ 50,000.00	DOCUMENTOS POR PAGAR A CORTO PLAZO	\$ 3,875,070.46
BANCOS	\$ 13,211,990.83		
INVERSIONES TEMPORALES	\$ 10,885,985.32	HACIENDA PÚBLICA/PATRIMONIO	
ANTICIPO A PROVEEDORES	\$ 2,510,714.64	PATRIMONIO CONTRIBUIDO	
ANTICIPOS FUNCIONARIOS Y EMPLEADOS	\$ 103,102.23	APORTACIONES	\$ 116,947,300.12
DEUDORES DIVERSOS	\$ 23,897.00	REVALUACIONES	-\$ 6,112,728.79
	\$ 26,785,690.02		
NO CIRCULANTE			
TERRENOS	\$ 237,095.36	PATRIMONIO GENERADO	
EDIFICIOS	\$ 54,065,059.39	RESULTADO DEL EJERCICIO: AHORRO/DESAHORRO	\$ 2,544,489.75
MOBILIARIO Y EQUIPO DE ADMINISTRACION	\$ 21,597,713.54	RESULTADO DE EJERCICIOS ANTERIORES	\$ 27,875,043.55
MOBILIARIO Y EQUIPO EDUCACIONAL Y RECREATIVO	\$ 6,725,200.57		
EQUIPO E INSTRUMENTAL MEDICO Y DE LABORATORIO	\$ 1,832,738.02		
EQUIPO DE TRANSPORTE	\$ 6,957,587.40		
MAQUINARIA, OTROS EQUIPOS Y HERRAMIENTAS	\$ 24,567,258.87		
COLECCIONES, OBRAS DE ARTE Y OBJETOS VALIOSOS	\$ 964,647.00		
GASTOS PAGADOS POR ADELANTADO A L.P.	\$ 57,041.84		
ANTICIPOS A LARGO PLAZO	\$ 1,339,143.08		
	\$ 118,343,485.07		
TOTAL ACTIVO	\$ 145,129,175.09	TOTAL DE PASIVO Y PATRIMONIO /HACIENDA PÚBLICA	\$ 145,129,175.09



5.2 Estado de Resultados

UNIVERSIDAD TECNOLÓGICA DE LA COSTA GRANDE DE GUERRERO

ESTADO DE RESULTADOS DEL 01 DE ENERO AL 31 DE AGOSTO DE 2015

CONCEPTO	IMPORTE	
INGRESOS Y OTROS BENEFICIOS		
PARTICIPACIONES Y APORTACIONES FEDERALES	\$	26,687,336.01
PARTICIPACIONES Y APORTACIONES ESTATALES	\$	23,123,183.41
INGRESOS EXTRAORDINARIOS	\$	151,028.71
PROGRAMA INGRESOS PROPIOS	\$	7,080,062.68
GASTOS Y OTRAS PERDIDAS		
SERVICIOS PERSONALES	\$	39,249,614.11
MATERIALES Y SUMINISTROS	\$	5,988,758.10
SERVICIOS GENERALES	\$	15,315,850.90
AHORRO/DESAHORRO NETO DEL EJERCICIO	-\$	3,512,612.30



5.3 Situación Presupuestal

UNIVERSIDAD TECNOLÓGICA DE LA COSTA GRANDE DE GUERRERO

CEDULA ANALITICA DE INGRESOS PRESUPUESTADOS VS INGRESOS REALES 2015

CONCEPTO	INGRESOS PRESUPUESTADOS	INGRESO REAL CAPTADO	DIFERENCIA
INGRESOS PROPIOS			
INSCRIPCIONES	\$ 556,224.66	\$ 591,445.00	-\$ 35,220.34
COLEGIATURAS	\$ 5,266,936.43	\$ 4,433,121.50	\$ 833,814.93
EXAMEN ADICIONAL Y ESPECIAL	\$ 14,210.60	\$ 21,335.00	-\$ 7,124.40
REEXPEDICION DE CREDENCIALES	\$ 171,470.02	\$ 1,246.00	\$ 170,224.02
DIPLOMADO DE INGLES	\$ 231,652.86	\$ 223,153.00	\$ 8,499.86
EXAMEN CENEVAL	\$ 235,638.29	\$ 349,122.00	-\$ 113,483.71
REINSCRIPCIONES	\$ 414,332.74	\$ 28,458.00	\$ 385,874.74
CURSOS	\$ 603,168.59	\$ 118,500.00	\$ 484,668.59
OTROS	\$ 260,490.09	\$ 72,419.18	\$ 188,070.91
TRAMITE DE TITULACION	\$ 760,159.95	\$ 337,535.00	\$ 422,624.95
SEGURO COLECTIVO	\$ 440,117.14	\$ 290,395.00	\$ 149,722.14
EXAMEN EXTRAORDINARIO	\$ 84,131.80	\$ 80,292.00	\$ 3,839.80
APROVECHAM. P/BENEFICIO DE ALUMNOS	\$ 212,767.13	\$ 288,971.00	-\$ 76,203.87
RENTA DE AUTOBUS OFICIAL	\$ 7,725.17	\$ -	\$ 7,725.17
EXAMEN DE DIAGNOSTICO	\$ 44,396.49	\$ 109,477.00	-\$ 65,080.51
RENTA DE ESPACIOS P/BENEFICIOS DE ALUMNOS	\$ 248,706.40	\$ 134,593.00	\$ 114,113.40
APORTACIONES ESTATALES	\$ 37,918,960.07	\$ 23,123,183.41	\$ 14,795,776.66
APORTACIONES FEDERALES	\$ 37,911,919.00	\$ 26,687,336.01	\$ 11,224,582.99
TOTAL DE INGRESOS	\$ 85,383,007.43	\$ 56,890,582.10	\$ 28,492,425.33



UNIVERSIDAD TECNOLÓGICA DE LA COSTA GRANDE DE GUERRERO
PRESUPUESTO DE EGRESOS ANUAL A NIVEL DE PARTIDA ESPECIFICA DEL GASTO 2015

PARTIDAS	PRESUPUESTO AUTORIZADO	PRESUPUESTO RADICADO	EJERCIDO REAL	DIFERENCIA
PRESUPUESTO FEDERAL				
1000 SERVICIOS PERSONALES	32,060,176.00	22,692,091.21	18,935,367.20	3,756,724.01
1103 SUELDOS COMPACTADOS	22,338,735.34	15,811,286.25	14,211,961.26	1,599,324.99
1305 PRIMA VACACIONAL	1,274,683.20	902,216.74	31,920.36	870,296.38
1306 AGUINALDO	2,449,422.73	1,733,693.66	123,437.02	1,610,256.64
1332 DESPENSAS	977,191.93	691,653.36	317,712.27	373,941.09
1333 OTRAS PRESTACIONES	654,442.38	463,212.25	36,193.38	427,018.87
1401 CUOTAS ISSSTE	2,121,323.89	1,501,466.34	1,123,675.44	377,790.90
1403 CUOTAS FOVISSSTE	1,049,032.95	742,502.21	446,430.83	296,071.38
1505 PRESTACIONES DE RETIRO	0.00	0.00	1,519,739.82	-1,519,739.82
1507 MATERIAL DIDACTICO	0.00	0.00	125,311.34	-125,311.34
1508 S.A.R.	1,125,062.75	796,315.86	462,038.72	334,277.14
1514 BONO A MADRES TRABAJ.	70,280.83	49,744.55	9,485.47	40,259.08
1515 ESTIMULOS AL PERSONAL	0.00	0.00	0.00	0.00
1701 2% SOBRE REM. AL TRAB. PERS.	0.00	0.00	527,461.00	-527,461.00
2000 MATERIALES Y SUMINISTROS	1,689,915.00	1,198,573.89	2,020,154.02	-821,580.13
2101 MATERIALES PARA OFICINA	174,568.22	123,812.68	415,895.63	-292,082.95
2102 MATERIALES DE LIMPIEZA	55,598.20	39,433.08	28,934.07	10,499.01
2103 MATERIAL DIDACTICO	126,912.62	90,012.90	5,474.98	84,537.92
2105 MAT. Y UTILES DE IMPRESIÓN Y REP.	68,948.53	48,901.81	271,982.36	-223,080.55
2106 MAT. Y UT. P/PROC. EQ. Y BIE INF.	47,655.60	33,799.78	0.00	33,799.78
2107 MATERIAL DE INFORMACIÓN	31,770.40	22,533.19	0.00	22,533.19
2204 PRODUCTOS ALIMENTICIOS	134,855.22	95,646.20	193,687.19	-98,040.99
2208 UTENCILIOS P/SERV. DE ALIM.	0.00	0.00	501.28	-501.28
2302 MAT. Y PRODUCTOS P/PRACTICAS	87,199.61	61,846.41	0.00	61,846.41
2401 MATERIAL DE CONSTRUCCION	31,770.40	22,533.19	102,976.15	-80,442.96
2402 ESTRUCTURAS Y MANUFACTURAS	71,483.40	50,699.68	50,906.61	-206.93
2403 MATERIALES COMPLEMENTARIOS	59,485.01	42,189.80	1,217.91	40,971.89
2404 MATERIAL ELECTRICO	87,199.61	61,846.41	345,978.90	-284,132.49
2405 REF. ACC. Y HERR DE TRABAJO	55,598.20	39,433.08	82,875.98	-43,442.90
2406 REF. ACC. EQUIP. DE COMPUTO	67,427.61	47,823.10	135,663.28	-87,840.18
2407 REFAC. ACC. P/EQUIPO. TRANSP.	128,940.51	91,451.19	47,682.54	43,768.65
2503 PLAGUICIDAS, ABONOS Y FERTILIZ	19,772.01	14,023.31	382.50	13,640.81
2504 MEDICINAS Y PROD. FARMACEUTICOS	47,993.59	34,039.50	33,173.74	865.76
2505 MAT. ACC. Y SUM. MEDICOS	0.00	0.00	0.00	0.00
2506 MAT. ACC. Y SUM. DE LAB.	0.00	0.00	0.00	0.00
2601 COMBUSTIBLE Y LUBRICANTES	365,021.64	258,891.96	292,543.44	-33,651.48
2701 VESTUARIO UNIF. Y BLANCOS	0.00	0.00	2,020.98	-2,020.98
2703 ARTICULOS DEPORTIVOS.	27,714.61	19,656.61	8,256.09	11,400.52
2711 MULTAS Y RECARGOS	0.00	0.00	0.00	0.00



3000 SERVICIOS GENERALES	4,161,828.00	2,796,670.91	6,930,860.76	-4,134,189.85
3101 SERVICIO POSTAL Y TELEGRAFICO	27,468.06	18,458.02	7,907.80	10,550.22
3103 SERVICIO TELEFONICO	147,328.72	99,002.16	52,113.87	46,888.29
3104 SERVICIO DE TELEFONIA CELULAR	83,236.56	55,933.42	30,757.00	25,176.42
3106 SERVICIO DE ENERGIA ELECTRICA	576,829.36	387,618.59	684,040.38	-296,421.79
3109 SERV. COND. SEÑ. ANALOG. DIG.	121,109.19	81,383.12	91,282.51	-9,899.39
3201 ARRENDAMIENTO DE EDIF. Y LOCAL	0.00	0.00	231,638.00	-231,638.00
3206 ARRENDAMIENTO DE VEHIC. TERR.	0.00	0.00	101,503.75	-101,503.75
3301 ASESORIA	457,801.08	307,633.80	147,888.68	159,745.12
3303 CAPACITACION	447,396.51	300,642.12	222,733.20	77,908.92
3305 SERVICIOS ESTADISTICOS Y GEOG	0.00	0.00	0.00	0.00
3306 ESTUDIOS E INVESTIGACIONES	0.00	0.00	0.00	0.00
3403 SERVICIOS BANCARIOS Y FIN	47,444.84	31,882.05	17,010.48	14,871.57
3404 SEGUROS DE BIENES PATRIMONIALES	49,525.75	33,280.38	11,693.89	21,586.49
3407 OTROS IMPOTOS Y DERECHOS (TEN)	39,537.37	26,568.38	13,804.50	12,763.88
3411 SERVICIO DE VIGILANCIA	294,241.24	197,724.63	179,225.00	18,499.63
3413 OTROS SERV. COMERCIALES	45,780.11	30,763.38	51,414.08	-20,650.70
3416 GASTOS DIVERSOS	28,300.43	19,017.36	10,257.75	8,759.61
3417 DIVERSOS FESTEJOS	176,877.69	118,858.51	100,152.03	18,706.48
3501 MANT. EQUIPO DE OFICINA	68,253.98	45,865.40	187,971.86	-142,106.46
3504 MANT. Y CONSERV. DEL INMUEBLE	168,554.03	113,265.17	3,797,491.43	-3,684,226.26
3505 SERV. DE LAV. LIMP. HIG. Y FUM.	39,537.37	26,568.38	1,262.32	25,306.06
3506 MANT. Y CONSERV DE VEHICULOS	57,849.41	38,873.73	48,505.03	-9,631.30
3601 GASTOS DE PROPAGANDA	99,883.87	67,120.10	118,694.83	-51,574.73
3602 PUBL. OFC. DE DIF. E INF.	39,121.18	26,288.70	125,738.45	-99,449.75
3701 PASAJES	561,014.41	376,991.24	140,445.09	236,546.15
3702 VIATICOS	563,095.33	378,389.58	470,159.67	-91,770.09
3803 GASTOS DE ORDEN SOCIAL	21,641.51	14,542.69	87,169.14	-72,626.45
3804 CONGRESOS Y CONVENCIONES	0.00	0.00	0.00	0.00
3415 PENAS MULTAS Y ACT.	0.00	0.00	0.00	0.00
TOTAL FEDERAL	\$ 37,911,919.00	\$ 26,687,336.01	\$ 27,886,381.98	-\$ 1,199,045.97



UNIVERSIDAD TECNOLÓGICA DE LA COSTA GRANDE DE GUERRERO

PRESUPUESTO DE EGRESOS ANUAL A NIVEL DE PARTIDA ESPECIFICA DEL GASTO

PARTIDAS	PRESUPUESTO AUTORIZADO	PRESUPUESTO RADICADO	EJERCIDO REAL	DIFERENCIA
PRESUPUESTO ESTATAL				
1000 SERVICIOS PERSONALES	27,607,038.90	17,430,143.19	18,935,367.20	-1,505,224.01
1103 SUELDOS COMPACTADOS	19,235,899.87	12,144,891.39	14,211,961.26	-2,067,069.87
1305 PRIMA VACACIONAL	1,097,630.55	693,006.51	31,920.36	661,086.15
1306 AGUINALDO	2,109,199.55	1,331,676.69	123,437.02	1,208,239.67
1332 DESPENSAS	841,460.62	531,269.55	317,712.27	213,557.28
1333 OTRAS PRESTACIONES	563,540.77	355,800.43	36,193.38	319,607.05
1401 CUOTAS ISSSTE	1,826,673.42	1,153,299.32	1,123,675.44	29,623.88
1403 CUOTAS FOVISSSTE	903,322.97	570,327.33	446,430.83	123,896.50
1505 PRESTACIONES DE RETIRO	0.00	0.00	1,519,739.82	-1,519,739.82
1507 MATERIAL DIDACTICO	0.00	0.00	125,311.34	-125,311.34
1508 S.A.R.	968,792.28	611,662.42	462,038.72	149,623.70
1514 BONO A MADRES TRABAJ.	60,518.87	38,209.55	9,485.47	28,724.08
1515 ESTIMULOS AL PERSONAL	0.00	0.00	0.00	0.00
1701 2% SOBRE REM. AL TRAB. PERS.	0.00	0.00	527,461.00	-527,461.00
2000 MATERIALES Y SUMINISTROS	3,710,175.07	2,048,326.08	2,020,154.02	28,172.06
2101 MATERIALES PARA OFICINA	383,261.08	211,592.08	415,895.63	-204,303.55
2102 MATERIALES DE LIMPIEZA	122,064.76	67,389.93	28,934.07	38,455.86
2103 MATERIAL DIDACTICO	278,634.15	153,829.29	5,474.98	148,354.31
2105 MAT. Y UTILES DE IMPRESION	151,375.14	83,571.70	271,982.36	-188,410.66
2106 MAT.Y UT.P/PROC.EQ. Y BIE INF.	104,626.94	57,762.80	0.00	57,762.80
2107 MATERIAL DE INFORMACIÓN	69,751.29	38,508.53	0.00	38,508.53
2204 PRODUCTOS ALIMENTICIOS	296,071.97	163,456.42	193,687.19	-30,230.77
2208 UTENCILIOS P/SERV. DE ALIM.	0.00	0.00	501.28	-501.28
2302 MAT. Y PRODUCTOS P/PRACTICAS	191,445.03	105,693.63	0.00	105,693.63
2401 MATERIAL DE CONSTRUCCION	69,751.29	38,508.53	102,976.15	-64,467.62
2402 ESTRUCTURAS Y MANUFACTURAS	156,940.41	86,644.19	50,906.61	35,737.58
2403 MATERIALES COMPLEMENTARIOS	130,598.16	72,101.08	1,217.91	70,883.17
2404 MATERIAL ELECTRICO	191,445.03	105,693.63	345,978.90	-240,285.27
2405 REF. ACC. Y HERR DE TRABAJO	122,064.76	67,389.93	82,875.98	-15,486.05
2406 REF. ACC. EQUIP. DE COMPUTO	148,035.99	81,728.21	135,663.28	-53,935.07
2407 REFAC.ACC.P/EQUIPO.TRANSF.	283,086.36	156,287.28	47,682.54	108,604.74
2503 PLAGUICIDAS, ABONOS Y FERTILIZ	43,409.05	23,965.42	382.50	23,582.92
2504 MEDICINAS Y PROD. FARMACEUTICOS	105,368.97	58,172.46	33,173.74	24,998.72
2505 MAT. ACC. Y SUM. MEDICOS	0.00	0.00	0.00	0.00
2506 MAT. ACC. Y SUM. DE LAB.	0.00	0.00	0.00	0.00
2601 COMBUSTIBLE Y LUBRICANTES	801,397.82	442,438.43	292,543.44	149,894.99
2701 VESTUARIO UNIF. Y BLANCOS	0.00	0.00	2,020.98	-2,020.98
2703 ARTICULOS DEPORTIVOS.	60,846.87	33,592.55	8,256.09	25,336.46
2711 MULTAS Y RECARGOS	0.00	0.00	0.00	0.00



3000 SERVICIOS GENERALES	6,601,746.10	3,644,714.14	6,930,860.76	-3,286,146.62
3101 SERVICIO POSTAL Y TELEGRAFICO	43,571.52	24,055.11	7,907.80	16,147.31
3103 SERVICIO TELEFONICO	233,701.81	129,022.88	52,113.87	76,909.01
3104 SERVICIO DE TELEFONIA CELULAR	132,034.92	72,894.28	30,757.00	42,137.28
3106 SERVICIO DE ENERGIA ELECTRICA	915,002.01	505,157.38	684,040.38	-178,883.00
3109 SERV. COND. SEÑ. ANALOG. DIG.	192,110.81	106,061.18	91,282.51	14,778.67
3201 ARRENDAMIENTO DE EDIF. Y LOCAL	0.00	0.00	231,638.00	-231,638.00
3206 ARRENDAMIENTO DE VEHIC. TERR.	0.00	0.00	101,503.75	-101,503.75
3301 ASESORIA	726,192.07	400,918.56	147,888.68	253,029.88
3303 CAPACITACION	709,687.71	391,806.77	222,733.20	169,073.57
3305 SERVICIOS ESTADISTICOS Y GEOG	0.00	0.00	0.00	0.00
3306 ESTUDIOS E INVESTIGACIONES	0.00	0.00	0.00	0.00
3403 SERVICIOS BANCARIOS Y FIN	75,259.91	41,549.74	17,010.48	24,539.26
3404 SEGUROS DE BIENES PATRIMONIALES	78,560.78	43,372.10	11,693.89	31,678.21
3407 OTROS IMPTOS Y DERECHOS (TEN)	62,716.59	34,624.78	13,804.50	20,820.28
3411 SERVICIO DE VIGILANCIA	466,743.45	257,681.29	179,225.00	78,456.29
3413 OTROS SERV.COMERCIALES	72,619.21	40,091.86	51,414.08	-11,322.22
3416 GASTOS DIVERSOS	44,891.87	24,784.06	10,257.75	14,526.31
3417 DIVERSOS FESTEJOS	280,574.21	154,900.35	100,152.03	54,748.32
3501 MANT. EQUIPO DE OFICINA	108,268.64	59,773.31	187,971.86	-128,198.55
3504 MANT. Y CONSERV. DEL INMUEBLE	267,370.72	147,610.92	3,797,491.43	-3,649,880.51
3505 SERV. DE LAV. LIMP. HIG. Y FUM.	62,716.59	34,624.78	1,262.32	33,362.46
3506 MANT. Y CONSERV DE VEHICULOS	91,764.27	50,661.53	48,505.03	2,156.50
3601 GASTOS DE PROPAGANDA	158,441.91	87,473.14	118,694.83	-31,221.69
3602 PUBL. OFC. DE DIF. E INF.	62,056.41	34,260.31	125,738.45	-91,478.14
3701 PASAJES	889,915.37	491,307.47	140,445.09	350,862.38
3702 VIATICOS	893,216.25	493,129.82	470,159.67	22,970.15
3803 GASTOS DE ORDEN SOCIAL	34,329.08	18,952.51	87,169.14	-68,216.63
3804 CONGRESOS Y CONVENCIONES	0.00	0.00	0.00	0.00
3415 PENAS, MULTAS Y ACT.	0.00	0.00	0.00	0.00
TOTAL ESTATAL \$	37,918,960.07	\$ 23,123,183.41	\$ 27,886,381.98	-\$ 4,763,198.57

5.4 Análisis del Presupuesto Global sobre el ejercido 2015

ANÁLISIS DEL PRESUPUESTO GLOBAL SOBRE EL EJERCIDO 2015

CONCEPTO	PRESUPUESTO ORIGINAL AUTORIZADO	MINISTRADO ENERO - AGOSTO 2015	PRESUPUESTO REAL EJERCIDO AL 31 DE AGOSTO DE 2015	PENDIENTE DE EJERCER
1000 SERVICIOS PERSONALES	59,667,214.90	40,122,234.40	37,870,734.40	2,251,500.00
2000 MATERIALES Y SUMINISTROS	5,400,090.07	3,246,899.97	4,040,308.04	-793,408.07
3000 SERVICIOS GENERALES	10,763,574.10	6,441,385.05	13,861,721.52	-7,420,336.47
TOTALES	75,830,879.07	49,810,519.42	55,772,763.96	-5,962,244.54

5.5 Costo por Alumno

COSTO POR ALUMNO	\$ 31,971.61
-------------------------	---------------------



5.6 Situación Fiscal

UNIVERSIDAD TECNOLÓGICA DE LA COSTA GRANDE DE GUERRERO

CÉDULA DE CUMPLIMIENTO DE OBLIGACIONES FISCALES (DECLARACIONES PRESENTADAS)

PERIODO 2015	I.S.R. RET. POR SALARIOS PAGADOS	2% REM. A TRAB. DEL ESTADO	TOTAL DE IMPUESTOS
ENERO	454,750.00	93,518.00	548,268.00
FEBRERO	495,613.00	98,679.00	594,292.00
MARZO	685,809.00	115,198.00	801,007.00
ABRIL	520,719.00	109,860.00	630,579.00
MAYO	449,131.00	128,403.00	577,534.00
JUNIO	466,193.00	97,507.00	563,700.00
JULIO	478,700.00	99,430.00	578,130.00
AGOSTO	723,025.00	157,345.00	880,370.00
SUMAS	4,273,940.00	899,940.00	5,173,880.00



5.7 Recursos Humanos

CÉDULA ANALÍTICA DE PLANTILLA DE PERSONAL AUTORIZADA VS REAL PAGADA

CATEGORÍAS	N° DE PLAZAS AUTORIZADAS	N° REAL DE PLAZAS CONTRATADAS	DIFERENCIA
RECTOR	1	1	0
SECRETARIA ACADÉMICA	1	1	0
ABOGADO GENERAL	1	1	0
DIRECTOR ACADÉMICO	6	6	0
DIRECTOR ADMINISTRATIVO	4	4	0
SUBDIRECTOR ADMINISTRATIVO	3	3	0
JEFE DE DEPARTAMENTO	14	14	0
TOTAL	30	30	0

CÉDULA ANALÍTICA DE PLANTILLA DE PERSONAL AUTORIZADA

CATEGORÍAS	N° DE PLAZAS	SUELDO MENSUAL	TOTAL GENERAL
RECTOR	1	\$252,147.08	\$859,556.08
SECRETARIA ACADÉMICA	1		
ABOGADO GENERAL	1		
DIRECTOR ACADÉMICO	6		
DIRECTOR ADMINISTRATIVO	4		
SUBDIRECTOR ADMINISTRATIVO	3		
JEFE DE DEPARTAMENTO	14		
TOTAL	30		

