

## Oferta Institucional

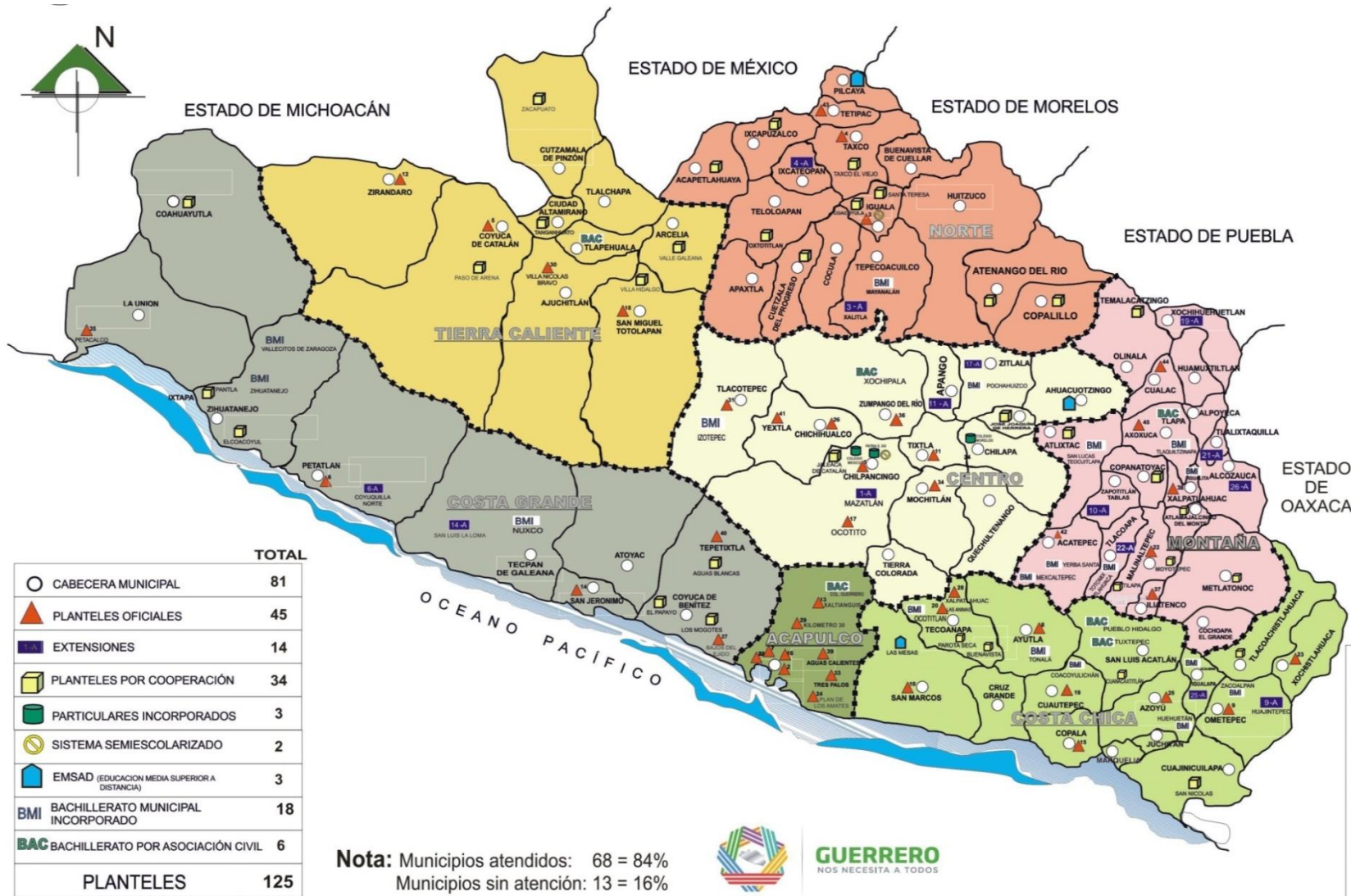
El Colegio de Bachilleres, oferta el bachillerato general en la Educación Media Superior, a través de tres modalidades, escolarizada, semiescolarizada y a distancia; actualmente se cuenta con 125 centros educativos.

Modalidad	Planteles	Total
Escolarizada	Oficiales	45
	Extensiones	14
	Por Cooperación	34
	Particulares Incorporados	3
	Incorporados por Asociación Civil	6
	Incorporados Municipales	18*
	<b>Sub-total</b>	<b>120</b>
emiescolarizada	Semiescolarizados	2
A distancia	EMSAD	3
<b>Total</b>		<b>125</b>

\* Un bachillerato municipal incorporado, se desincorporó al 100%, solo falta darlo de baja en el catálogos de centros de trabajo de SEG, por normas de Colegio tiene que pasar 2 años para finiquitarlo.



# COLEGIO DE BACHILLERES COBERTURA ESTATAL



## Indicadores Básicos Académicos.

Para medir el desempeño institucional del ciclo escolar 2014-2015, se consideran principalmente los indicadores **de abandono escolar, aprobados, reprobados y de retención**, el primero evalúa el impacto de los programas establecidos para mejorar la equidad en la permanencia escolar, el segundo identifica a los alumnos con mayor aprovechamiento escolar, el tercero identifica a los alumnos con menor aprovechamiento y con mayor dificultad para desarrollar estrategias que mejoren el proceso aprendizaje y *la retención* es el impacto de las políticas educativas para mejorar la calidad y equidad. El cuadro siguiente nos muestra los resultados del periodo en referencia.

NÚM.	MODALIDAD	INSCRIPCIÓN TOTAL AGOSTO	EXISTENCIA JULIO	ABANDONO ESCOLAR	APROBADOS EN TODAS LAS ASIGNATURAS	REPROBADOS DE 1 A 5 ASIGNATURAS	ABANDONO NO ESCOLAR	PORCENTAJES		% RETENCIÓN
								APROBADOS	REPROBADOS	
1	OFICIALES	19,557	18,021	1,536	12,176	5,845	7.85	67.57	32.43	92.15
2	EXTENSIONES	2516	2332	184	1521	811	7.31	65.22	34.78	92.69
3	POR COOPERACIÓN	5436	4990	446	3733	1257	8.20	74.81	25.19	91.80
4	SEMIESCOLARIZADOS	403	294	109	170	124	27.05	57.82	42.18	72.95
5	EDUCACIÓN MEDIA SUPERIOR A DISTANCIA (EMSAD)	607	559	48	331	228	7.91	59.21	40.79	92.09
6	PARTICULARES INCORPORADOS	207	197	10	144	53	4.83	73.10	26.90	95.17
7	INCORPORADOS POR ASOCIACIÓN CIVIL	483	447	36	379	68	7.45	84.79	15.21	92.55
8	MUNICIPALES INCORPORADOS	1596	1454	142	1207	247	8.90	83.01	16.99	91.10
<b>TOTAL</b>		<b>30,805</b>	<b>28,294</b>	<b>2,511</b>	<b>19,661</b>	<b>8,633</b>	<b>8.15</b>	<b>69.49</b>	<b>30.51</b>	<b>91.85</b>

<b>BACHILLERATO (SEP)</b>	<b>APROVECHAMIENTO ESCOLAR MEDIA ESTATAL</b>	<b>13.20</b>	<b>76.00</b>	<b>24.00</b>
<b>BACHILLERATO (SEP)</b>	<b>APROVECHAMIENTO ESCOLAR MEDIA NACIONAL</b>	<b>13.90</b>	<b>68.10</b>	<b>31.90</b>

**Eficiencia terminal 2012-2015.** Los alumnos egresados, que han terminado un nivel educativo del nivel medio superior de manera satisfactoria, acreedores a un certificado de estudios en condiciones de ser promovidos al siguiente nivel educativo, el Colegio de Bachilleres muestra el siguiente cuadro de egresados de la generación 2012-2015.

NUM.	MODALIDAD	2012-2015		DESERCIÓN	APROBADOS	REPROBADOS	%	%	PORCENTAJE	
		INGRESO	EGRESO						EGRESO	DESERCIÓN
1	OFICIALES	7,817	5,384	2,433	4,171	1,213	68.88	31.12	77.47	22.53
2	EXTENSIONES	1,034	711	323	474	237	68.76	31.24	66.67	33.33
3	POR COOPERACIÓN	2,668	1,846	822	1,499	347	69.19	30.81	81.20	18.80
4	SEMIESCOLARIZADOS	147	89	58	67	22	60.54	39.46	75.28	24.72
5	EDUCACIÓN MEDIA SUPERIOR A DISTANCIA (EMSAD)	331	230	101	142	88	69.49	30.51	61.74	38.26
6	PARTICULARES INCORPORADOS	74	59	15	47	12	79.73	20.27	79.66	20.34
7	INCORPORADOS POR ASOCIACIÓN CIVIL	225	139	86	133	6	62	38	96	4
8	MUNICIPALES INCORPORADOS	910	532	378	487	45	58.46	41.54	91.54	8.46
<b>TOTAL</b>		<b>13,206</b>	<b>8,990</b>	<b>4,216</b>	<b>7,020</b>	<b>1,970</b>	<b>68.08</b>	<b>31.92</b>	<b>78.09</b>	<b>21.91</b>

<b>EMS (SEP)</b>	<b>EFICIENCIA TERMINAL MEDIA ESTATAL</b>	<b>65.50</b>	<b>34.50</b>
<b>EMS (SEP)</b>	<b>EFICIENCIA TERMINAL MEDIA NACIONAL</b>	<b>63.30</b>	<b>36.70</b>



## **Matrícula escolar por modalidad 2015-2016**

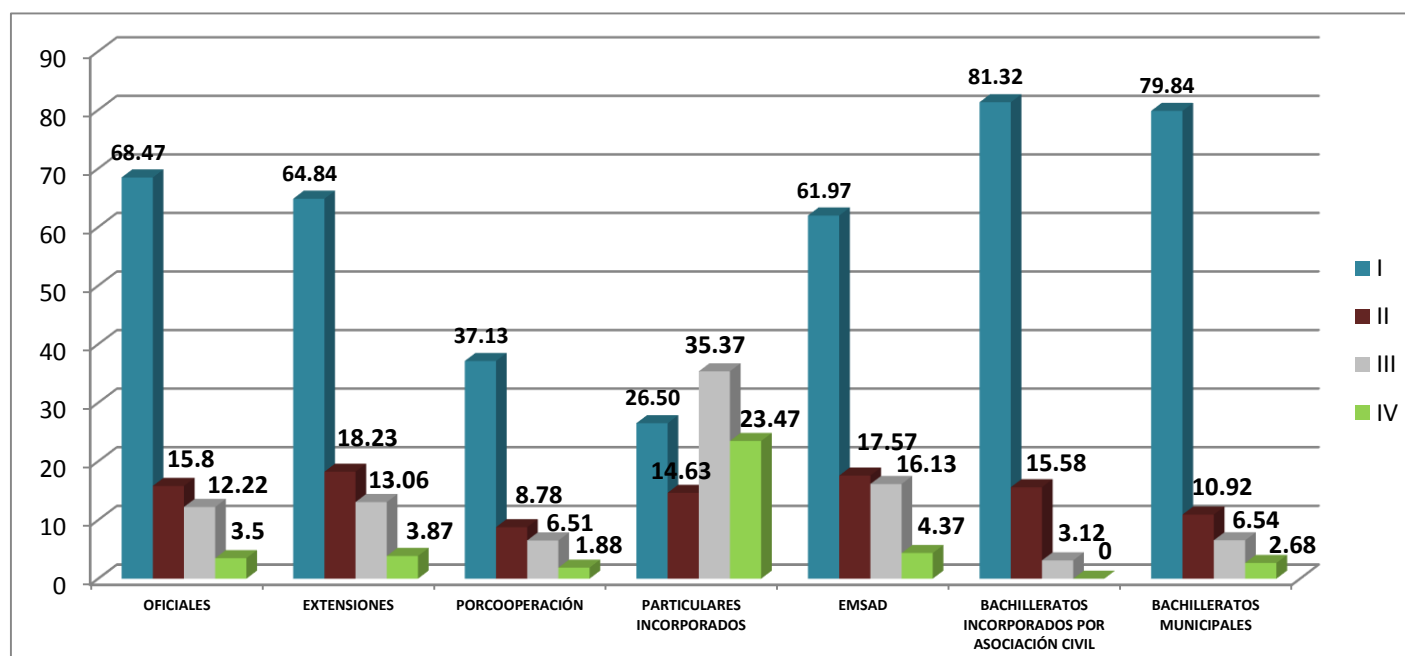
El Colegio de Bachilleres actualmente, cuenta con una matrícula de 29,260 alumnos, 50.72% hombres y 49.28% mujeres; administrando al 18.06% de las escuelas de este nivel educativo, de acuerdo al cuadro siguiente:

NÚM.	MODALIDAD	NÚM. DE PLANTELES	SEMESTRE I		SEMESTRE III		SEMESTRE V		TOTAL	
			ALUMNOS	GRUPOS	ALUMNOS	GRUPOS	ALUMNOS	GRUPOS	ALUMNOS	GRUPOS
1	OFICIALES	45	7,606	178	6,307	172	5,506	159	19,419	509
2	EXTENSIONES	14	974	21	790	20	717	19	2,481	60
3	POR COOPERACIÓN	34	1,730	36	1,285	35	1,665	42	4,680	113
4	SEMIESCOLARIZADOS	2	154	3	112	3	115	4	381	10
5	EDUCACIÓN MEDIA SUPERIOR A DISTANCIA (EMSAD)	3	203	5	165	4	135	3	503	12
6	PARTICULARES INCORPORADOS	3	65	3	59	3	59	3	183	9
7	INCORPORADOS POR ASOCIACIÓN CIVIL	6	102	3	111	4	186	7	399	14
8	MUNICIPALES INCORPORADOS	18	375	12	309	12	530	19	1,214	43
<b>TOTAL</b>		<b>125</b>	<b>11,209</b>	<b>261</b>	<b>9,138</b>	<b>253</b>	<b>8,913</b>	<b>256</b>	<b>29,260</b>	<b>770</b>

**Fuente:** Formato 911.7 de inicio de cursos 2015-2016

**Resultados de la Prueba de PLANEA, en la Habilidad en Comunicación-2015.** La Prueba Planea, el objetivo general es conocer la medida en que los estudiantes logran el dominio de un conjunto de aprendizajes esenciales al término de los niveles de la educación obligatoria, en el Colegio de Bachilleres los resultados en la Habilidad de Lenguaje y Comunicación y en Habilidad en Matemáticas los cuadros siguientes nos muestran los resultados obtenidos.

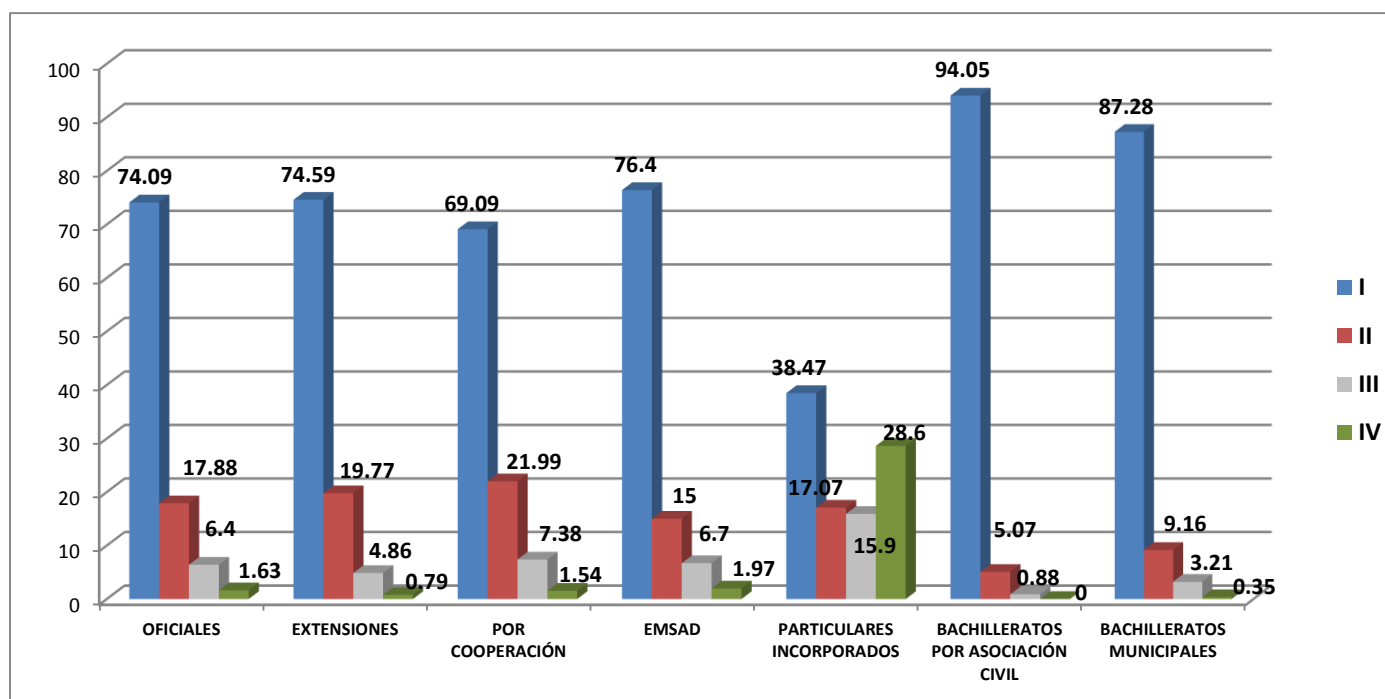
NO. PROG.	MODALIDAD	% DE ALUMNOS DE LA ESCUELA EN CADA NIVEL DE DESEMPEÑO EN LENGUAJE Y COMUNICACIÓN 2015			
		I	II	III	IV
1.-	OFICIALES	68.47	15.8	12.22	3.5
2.-	EXTENSIONES	64.84	18.23	13.06	3.87
3.-	PORCOOPERACIÓN	37.13	8.78	6.51	1.88
4.-	EMSAD	61.97	17.57	16.13	4.37
5.-	PARTICULARES INCORP.	26.50	14.63	35.37	23.47
6.-	BACHILLERATOS POR ASOCIACIÓN CIVIL	81.32	15.58	3.12	0
7.-	BACHILLERATOS MUNICIPALES	79.84	10.92	6.54	2.68





## Resultados de la Prueba de PLANEA, en la Habilidad de Matemáticas-2015.

NO. PROG.	MODALIDAD	% DE ALUMNOS DE LA ESCUELA EN CADA NIVEL DE DESEMPEÑO EN MATEMÁTICAS 2015			
		I	II	III	IV
1.-	OFICIALES	74.09	17.88	6.4	1.63
2.-	EXTENSIONES	74.59	19.77	4.86	0.79
3.-	PORCOOPERACIÓN	69.09	21.99	7.38	1.54
4.-	EMSAD	76.4	15	6.7	1.97
5.-	PARTICULARES INCORPORADOS	38.47	17.07	15.9	28.6
6.-	BACHILLERATOS INCORPORADOS POR ASOCIACIÓN CIVIL	94.05	5.07	0.88	0
7.-	BACHILLERATOS MUNICIPALES	87.28	9.16	3.21	0.35





## Des-incorporación de planteles.

Los Planteles Municipales y de Asociación Civil incorporados a éste subsistema educativo, que se encuentran en proceso de des-incorporación a partir del ciclo escolar 2013-2014, 2014-2015 y 2015-2016, pasaran a formar parte del Instituto Estatal del Telebachillerato.

No.	Municipio	Nombre del plantel	Conversión y/o modalidad	Matricula		
				2014-2015	2015-2016 Finalizaran	2017-2018
1	Malinaltepec	Potrerrillo	BACH. INT.	(finalizó)		
2	Azoyu	José López Castellanos (Huehuetán)	EMSAD		41	
3	Acatepec	Mexcaltepec	EMSAD		29	
4	Tecpan de Galeana	Nuxco	EMSAD		16	
5	Cuatepec	Coacoyulichan	EMSAD		22	
6	Acatepec	Yerba Santa	EMSAD		28	
7	Ometepec	Zacoalpan	TELEBACH. COM.		65	
8	San Luís Acatlán	Pueblo Hidalgo	BACH. INT.		21	
9	San Luís Acatlán	Tuxtepec	TELEBACH. COM.		19	
10	Eduardo Neri	Xochipala	EMSAD		28	
11	Tlapa de Comonfort	Tototepec (grupo periferico inc. Al Plantel Totomixtlahuaca)	EMSAD		19	
12	Xalpatlahuac	Igualita	BACH. INT.		39	Finalizaran
13	Acapulco	Colegio Guerrero Guerrero	TELEBACH. COM.		45	
<b>TOTAL</b>					<b>372</b>	



**Formulas de indicadores:**

**1. Cobertura 81 municipios=100%**

$$\frac{68 \text{ planteles (mpios)}}{81 \text{ municipios}} = \times 100$$

**2.- Atención a la demanda**

$$\frac{\text{Matricula inicio semestre agosto 2014-2015}}{\text{Matricula inicio semestre agosto 2015-2016}} = \times 100$$

**3.- Abandono escolar:**

$$\frac{\text{El total de alumnos de existencia de fin de semestre (Jul) 2014-2015}}{\text{El total de alumnos de inscripción inicial agosto 2014-2015}} = \times 100$$

**4. Reprobación:**

$$\frac{\text{El total de alumnos reprobados de fin de semestre (jul.) 2014-2015}}{\text{El total de alumnos existencia de fin de semestre (Jul.) 2014-2015}} = \times 100$$

**5.- Retención semestral:**

$$\frac{\text{El total de matrícula de fin de semestre (jul.) 2014-2015}}{\text{El total de matrícula de inicio de semestre agosto 2014-2015}} = \times 100$$

**6.- Eficiencia Terminal:**

$$\frac{\text{El total de captación y/o inscripción de alumnos 2012--2013}}{\text{El total de egreso de semestre (Jul.) 2014-2015}} = \times 100$$

