

# Universidad Tecnológica de la Costa Grande de Guerrero



## *Programa Operativo Anual 2015*

Tercer Avance  
Cuatrimestre Septiembre – Diciembre 2015

*“Educación de excelencia con compromiso social”*




SECRETARÍA DE  
EDUCACIÓN GUERRERO



SEP  
SECRETARÍA DE  
EDUCACIÓN PÚBLICA



**UTP**  
COORDINACIÓN GENERAL DE UNIVERSIDADES  
TECNOLÓGICAS Y POLITÉCNICAS



## CONTENIDO

**DIAGNÓSTICO**

**ANEXOS.**

**ASISTENCIA DE LAS REUNIONES ORDINARIAS Y EXTRAORDINARIAS CONVOCADAS POR EL COMITÉ NACIONAL DE DIRECTORES.**

**EVALUACIÓN DE LOS PROGRAMAS EDUCATIVOS, POR PARTE DE ORGANISMOS RECONOCIDOS POR COPAES.**

**REALIZACIÓN DE PROYECTOS DE INVESTIGACIÓN.**

**VINCULACIÓN CON EL SECTOR PRODUCTIVO.**

**GESTIÓN DE ESPACIOS PARA VISITAS, ESTANCIAS Y ESTADÍAS PARA LOS ALUMNOS.**

**SEGUIMIENTO DE EGRESADOS.**

**CAPACITACIÓN Y ACTUALIZACIÓN DEL PERSONAL.**

**MANTENIMIENTO Y CONSERVACIÓN DEL PARQUE VEHICULAR.**

**MANTENIMIENTO Y CONSERVACIÓN DE LA INFRAESTRUCTURA DE LA UTCGG.**

**PROMOCIÓN Y DIFUSIÓN DE LA UTCGG.**

**ATENCIÓN MÉDICA Y FOMENTO A LA SALUD EN LA COMUNIDAD UNIVERSITARIA.**

**SERVICIO DE APOYO PSICOPEDAGÓGICO A LA COMUNIDAD ESTUDIANTIL.**

**ACTUALIZACIÓN, ADQUISICIÓN Y/O COMPLEMENTACIÓN DE LA BIBLIOGRAFÍA CON BASE EN LOS PROGRAMAS Y PLANES DE ESTUDIO VIGENTES.**

**TERCER AVANCE CUATRIMESTRAL POA SEPTIEMBRE - DICIEMBRE 2015****COMPORTAMIENTO DE LOS PROCESOS****1. ASISTENCIA DE LAS REUNIONES ORDINARIAS Y EXTRAORDINARIAS CONVOCADAS POR EL COMITÉ NACIONAL DE DIRECTORES.**

Durante el Cuatrimestre Septiembre-Diciembre 2015, se llevaron a cabo 2 reuniones de trabajo de Directores a nivel nacional, convocadas por la Coordinación General de Universidades Tecnológicas, con ello se cumplió con el 33.3 % de las reuniones programadas para el presente cuatrimestre.

A la reunión de Trabajo con el Comité de Directores del Programa Educativo de Mantenimiento, asistió el Mtro. Félix Chávez Ayvar Director del PE de Mantenimiento Industrial, dicha reunión se llevó a cabo los días 13 y 14 de octubre en las instalaciones de la Universidad Tecnológica de San Miguel de Allende.



Los puntos más importantes que se abordaron son:

- El Congreso Internacional de Mantenimiento se realizará en San Miguel de Allende del 10 al 12 octubre de 2015, se acordó una cooperación por institución de \$10,000.00 (diez mil pesos) así como participar con profesores y alumnos. **(Se anexa oficio de la CGUTyP).**
- El avance de nuevas Especialidades y nuevas Áreas de Mantenimiento, dentro de las cuales se contempla TSU en Mantenimiento Área Naval.



- Se trabajó en el perfil de ingreso de TSU en Mantenimiento.
- Se presentó el avance del proyecto de posgrado por parte de la UT Manzanillo.
- Se trabajó en la Visión, Misión y Objetivos del Comité de Directores de la Ingeniería en Mantenimiento.
- Se ratificó la coordinación nacional de directores de mantenimiento y de zona, para el manejo de información se dividió en tres zonas: pacífico, norte y sur, la UTCGG está adscrita a la zona pacífico cuyo coordinador es el Ing. Luis Octavio Gallardo de la UTBB.
- Se presentó equipamiento de las empresas SYGNUS e INTELTECH, así como también PEARSON exhibió bibliografía.

Respecto a la reunión de Directores del Programa Educativo de Energías Renovables se realizó del 16 al 19 de noviembre de 2015 en las instalaciones de la Universidad Tecnológica de la Zona Metropolitana de Guadalajara, los puntos más que importantes que se abordaron son:

- Se explicaron los cambios del mapa cuatrimestral debido a la incorporación de las asignaturas de ciencias básicas necesarios para la acreditación de las ingenierías de CACEI y CIEES.
- Se acordó la creación de una página de internet para la carrera de Energías Renovables, donde se pueda consultar hojas de asignatura, mapas cuatrimestrales, matriz de competencia, manuales, eventos, entre otros.
- Cada Ut retroalimentó el proceso por el cual ha pasado en los últimos años en cuanto a captación de matrícula y demás indicadores como deserción, reprobación (mencionando la asignatura con mayor índice) y en cuanto a colocación se comentó el tipo de empresas que los están empleando.
- Se propuso la creación de una norma técnica de conocer para la instalación de paneles fotovoltaicos, con el objetivo de que los alumnos puedan egresar con esa certificación.



- Se decidió realizar los manuales de asignatura del área de Formación Tecnológica de los primeros tres cuatrimestres, a nuestra Universidad se le asignó la asignatura de Informática.
- Se presentó de equipamiento del área de Energías Renovables, ciencias Físico-Matemáticas y Químico-Biológicas por parte de las empresas SKILL TECH, DIKOID, LEYBOLD y FESTO.
- La Ut de Morelia presento la propuesta de la creación de un centro de investigación de Energías Renovables, que contenga siete líneas de investigación y una maestría, e invito a las UUTT a sumarse al proyecto.
- Se propuso la creación de un foro y un grupo de whatsApp para compartir comentarios, dudas e información en relación al del Marco de Referencia del CACEI así como también en futuras Reuniones de Directores trabajar las categorías e indicadores que sea comunes para unificar criterios.
- Se recomendó certificar a profesores en el estándar de conocer EC0586 “Instalación de sistemas fotovoltaicos en residencia, comercio e industria”, la UT de San Juan del Río certificó sus docentes en la empresa Centro Nacional de Capacitación en Energías Renovables (CANCER).

## 2. EVALUACIÓN DE LOS PROGRAMAS EDUCATIVOS, POR PARTE DE ORGANISMOS RECONOCIDOS POR COPAES.



Actualmente se está en proceso de recopilación de evidencias y del llenado de los instrumentos de Evaluación, una vez concluida esta actividad se subirán las evidencias de las 10 categorías en plataforma para CACEI y CONAET, y se integrarán las carpetas para CACECA.

Derivado de la trasmisión del Poder Ejecutivo y de la entrega – recepción en el Gobierno del Estado de Guerrero, el proceso de autoevaluación no se está realizando a la velocidad requerida, por lo que se tuvo la necesidad de reprogramar las fechas de evaluación para el primer semestre del próximo año.

### 3. REALIZACIÓN DE PROYECTOS DE INVESTIGACIÓN.

#### I.- DETECCIÓN DE NECESIDADES

En la primera reunión de Cuerpos Académicos para el ejercicio 2015, se dio seguimiento a las necesidades detectadas para llevar a cabo los diferentes proyectos de investigación, estableciendo los siguientes protocolos de investigación:

#### II.- DESARROLLO DE PROTOCOLO DE PROYECTOS DE INVESTIGACIÓN

Los Programas Educativos de Administración área Recursos Humanos, Mecánica área Automotriz y Mantenimiento Industrial y Procesos Alimentarios desarrollaron diferentes protocolos de investigación tales como:

1. Medición de la satisfacción laboral. (P.E. de Desarrollo e Innovación Empresarial).
2. Estudio del clima organizacional. (P.E. de Desarrollo e Innovación Empresarial).
3. Diagnóstico sobre la nula generación de empleos en Petatlán. (P.E. de Desarrollo e Innovación Empresarial).
4. El clima organizacional como factor de desarrollo en la CFE. Caso de estudio en Petatlán, Gro. (P.E. de Desarrollo e Innovación Empresarial).
5. Liderazgo del Estado Mexicano en la actividad económica. (P.E. de Desarrollo e Innovación Empresarial).
6. Evaluación de la calidad en el servicio que presta el Departamento de Servicios Escolares en la UTCGG. (P.E. de Desarrollo e Innovación Empresarial).
7. Diseño de extractora de aceite de coco. (P.E. de Mantenimiento Industrial).
8. Caracterización y Modelado de un Motor de Combustión Interna (P.E. de Metal Mecánica).

Todos los proyectos tienen como objetivo desarrollar productos innovadores que favorezcan al desarrollo sustentable de la región.



Cabe mencionar que estos últimos proyectos se encuentran en proceso de desarrollo y ejecución. El P.E de Administración en estos momentos se encuentra desarrollando una investigación colaborativa en la Red Nacional de Administración y Negocios (REDAYN).



### III.- FINALIZACIÓN DE NUEVOS PROYECTOS

1. El uso de la moringa (*Moringa oleífera*) y perspectivas en el desarrollo de nuevos productos. (P.E. de Procesos Alimentarios, FINALIZADO).
2. Potencial de consumo del fruto del almendro en la región Costa Grande de Guerrero. (P.E. de Procesos Alimentarios, FINALIZADO).
3. Análisis químico proximal de jamón de pollo adicionado con chile habanero. (P.E. de Procesos Alimentarios, FINALIZADO).
4. Análisis Sistémico de la Micro y Pequeña Empresa en México, Municipios de Petatlán y Zihuatanejo de Azueta. (P.E. de Desarrollo e Innovación Empresarial).
5. Plan de mercadotecnia sobre el impacto de la imagen institucional de la UTCGG. (P.E. de Desarrollo e Innovación Empresarial FINALIZADO).
6. Aprovechamiento de la carambola (*Averrhoa carambola*) en el desarrollo de nuevos productos. (P.E. de Procesos Alimentarios FINALIZADO).
7. Mango-pasa: Una alternativa de aprovechamiento. (P.E. de Procesos Alimentarios FINALIZADO).
8. Formulación de productos vegetales como fuente de antioxidantes. (P.E. DE Procesos Alimentarios, FINALIZADO).
9. Formulación de tostadas a base de plátano. (P.E. de Procesos Alimentarios, FINALIZADO).



### IV.- SEGUIMIENTO A PROYECTOS EXISTENTES

- Los 8 proyectos que no han finalizado siguen en la segunda etapa de experimentación e investigación.



#### 4. VINCULACIÓN CON EL SECTOR PRODUCTIVO.

Como parte fundamental de las actividades de la dirección de vinculación se programaron reuniones de trabajo con el sector productivo, en las cuales se lograron concretar 15 convenios para promover visitas, estancias, estadías y establecer acciones de colaboración con las empresas.

EMPRESA	OBJETIVO	VIGENCIA	
MEGACABLE	Promover visitas, estancias y estadías y fomentar intercambios de información entre empresas líderes de la región. Fomentando las bases de la Vinculación.	Indefinido	
HOTEL SUNSCAPE		Indefinido	
QUALTON CLUB IXTAPA (PLAYA LINDA ZIHUATANEJO S.A. DE C.V.)		Indefinido	
ASOCIACION DE AGENTES ADUANALES DE LAZARO CARDENAS		Indefinido	
CONDOMINIOS PORTO IXTAPA		Indefinido	
MINI MUNDO POSTRES		Indefinido	
CAPELLA		Indefinido	
BARCELO IXTAPA		Indefinido	
SECRETARIA DE COMUNICACIONES Y TRANSPORTES		Indefinido	
SECRETARIA DE RELACIONES EXTERIORES		Indefinido	
REFACCIONES DE LA COSTA (REDECO)		Indefinido	
TINA BLANCO A.C		Establecer conjuntamente acciones de vinculación, colaboración y cooperación	3 años
CEMANGO			3 años
TESE -TECNOLOGICO DE ESTUDIOS SUPERIORES DE ECATEPEC		Fomentar acciones de movilidad de alumnos y/o docentes para efectos de realizar intercambio académico.	2 años
UTEQ (UNIVERSIDAD TECNOLÓGICA DE QUERETARO)			Indefinido

Se logró fortalecer los vínculos con Instituciones de Educación Superior para fomentar la movilidad de los alumnos y el intercambio académico entre las Instituciones nacionales y extranjeras, de esta manera se establecieron acciones en beneficio de la comunidad universitaria que satisfagan las necesidades de los diferentes programas educativos con que cuenta nuestra institución.

Cabe destacar que este indicador logro un avance del 100% y supero en un 67% más la firma de convenios.



## 5. GESTIÓN DE ESPACIOS PARA VISITAS, ESTANCIAS Y ESTADÍAS PARA LOS ALUMNOS.

De acuerdo con el procedimiento, se logró la colocación de 532 alumnos en estancias, 38 en estadía y 45 visitas en empresas públicas y privadas de las diferentes regiones del Estado conforme al perfil académico de cada estudiante, lo cual representa un cumplimiento del 49% durante el cuatrimestre y un 100% de la meta anual programada.

## 6. SEGUIMIENTO DE EGRESADOS.

### LOCALIZACIÓN DE EGRESADOS.

Durante el cuatrimestre de mayo - agosto, respecto a la localización de 270 egresados de las últimas 5 generaciones, según lo programado, se logró localizar a 270 egresados, lo anterior representa un 100% del avance cuatrimestral.

Para esta actividad se utilizaron diferentes medios como forma de localización, (teléfono, vía internet o personal).

Con esta última localización de egresados, se logró la meta anual programada.

### BOLSA DE TRABAJO.

Durante este cuatrimestre se logró colocar 11 alumnos egresados de esta universidad en diferentes empresas dentro del estado, lo cual representa el 61% del objetivo para el cuatrimestre, y al cierre la meta se cumplió únicamente en un 70%, debido a que algunas vacantes ofertadas no cumplían las expectativas de los egresados.

Se realizó el curso taller denominada “Introducción a la Mecánica de Fluidos”, impartido para alumnos egresados del programa educativo de T.S.U. En Mecánica área automotriz.

Se llevó a cabo la conferencia “como promoverme al terminar mi carrera”, impartida para todos los egresados de todos los programas educativos.





## 7. CAPACITACIÓN Y ACTUALIZACIÓN DEL PERSONAL

Los cursos impartidos, han permitido proporcionar al personal de la institución, herramientas para incrementar y reforzar sus conocimientos, que se verán reflejados en un mejor desempeño de sus actividades, en los ámbitos pedagógicos, didácticos, disciplinarios y administrativos., asimismo, se ha logrado alcanzar el porcentaje de capacitación proyectado para el cuatrimestre que se reporta, ya que en el cuatrimestre anterior se avanzó con cursos que se habían programado para el actual. El avance de este proceso durante el cuatrimestre fue del 30% mientras que el avance anual logrado fue del 100%.



El personal docente del Programa Educativo de Procesos Alimentarios recibió el curso taller “Elaboración de Productos Lácteos: Fundamentos y Tendencias Actuales”.



Profesores del Programa Educativo de Metal Mecánica recibieron el curso/taller “Actualización en nuevos scanners y equipos de diagnóstico”.

## 8. MANTENIMIENTO Y CONSERVACIÓN DEL EQUIPO DE LABORATORIOS Y TALLERES.

Tomando como referencia el programa de mantenimiento y la estructura informática existente, se realizó el servicio de mantenimiento preventivo y correctivo a cada una de las áreas consideradas dentro de la institución.

Cabe hacer mención que se realizaron las actividades, conforme fueron solicitadas por las áreas de esta Universidad mediante el uso de la orden de trabajo (F-AYF-06/R2).

Al cierre cuatrimestral, se presenta un avance del 100%.





## **9. MANTENIMIENTO Y CONSERVACIÓN DEL PARQUE VEHICULAR.**

El parque vehicular de la Universidad se utiliza para desarrollar actividades que contribuyen a la formación integral de los alumnos como son visitas a empresas, congresos académicos y encuentros deportivos; por ello es necesarios mantenerlo en óptima condiciones para garantizar la seguridad de los estudiantes.

Durante el cuatrimestre que se informa, se programaron 31 mantenimientos de los cuales se informa un cumplimiento del 100%, cabe mencionar que derivado al uso constante de los vehículos se obtuvo un aumento del 3% de mantenimientos más, ya que es necesario debido al kilometraje hacerle cambios de aceites y cambios de piezas a las unidades.

## **10. MANTENIMIENTO Y CONSERVACIÓN DE LA INFRAESTRUCTURA FÍSICA DE LA UTCGG.**

En este proceso se realizaron 5 mantenimientos, de los cuales 1 fue a instalaciones eléctricas, 1 mantenimiento a obra civil, 1 mantenimiento a instalaciones hidrosanitarias y 2 mantenimientos a equipos de aire acondicionado.

El avance de este proceso durante el cuatrimestre septiembre – diciembre fue del 31%, así mismo se dio cumplimiento al 100% de la meta anual programada.

## **11. PROMOCIÓN Y DIFUSIÓN DE LA UTCGG.**

Las actividades reportadas para el cierre del cuatrimestre Septiembre – Diciembre 2015:

- Distribución de material promocional para la oferta del Modelo Educativo
- Difusión de spots publicitarios en radio y notas informativas en medios impresos.
- Colocación de espectacular publicitario en Petatlán, Gro.
- Recorridos en las instalaciones de la Universidad.
- Difusión del Programa de Radio “Espacio Universitario”.

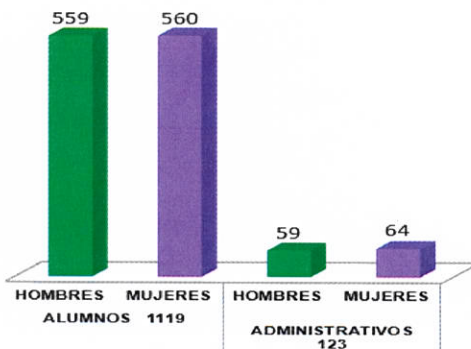
Con acciones como esta, se obtuvo un resultado final de **1,204** estudiantes de nuevo ingreso inscritos en nivel Técnico Superior Universitario, mientras que **448** estudiantes se incorporaron en nivel Ingeniería y Licenciatura.

El avance de este proceso durante el ciclo escolar fue del 100%.



## 12. ATENCIÓN MÉDICA Y FOMENTO A LA SALUD UNIVERSITARIA.

Se atendieron 1242 consultas, de las cuales 1119 fueron proporcionadas a alumnos y 123 a personal administrativo, de 1000 que se programaron en el cuatrimestre septiembre- diciembre 2015 las cuales corresponden a un 124.2 % para el presente periodo y al 62.1 % del avance del total de consultas anual, de las 2000 programadas.





Durante el año 2015 se atendieron un total 2472 consultas de las 2000 que se tenían programadas y se obtuvo un porcentaje total de 123.6%

Se llevaron a cabo dos conferencias en “Educación para salud”, con los temas “Cáncer de mama”, con un total de 560 alumnos con el objetivo de la prevención y detección oportuna del cáncer de mama, indicándoles los factores de riesgos modificables y no modificables así como la detección oportuna por medio de la autoexploración, exploración clínica y mastografía cuando sea indicada.



Asimismo se impartió la conferencia “Enfermedades de transmisión sexual con enfoque en SIDA”; con un total de 560 alumnos, con el objetivo que conozcan los mecanismos de transmisión y el uso de preservativo (condón) para evitar contraer este tipo de enfermedades.

Además se pesaron y midieron, obteniendo su Índice de Masa Corporal (IMC) y se realizó la evaluación del estado de nutrición, indicándoles los beneficios de una alimentación adecuada con el objetivo de inculcarles el auto cuidado y estilos de vida saludables.



Así como también se realizó la campaña de detección oportuna de enfermedades, a un total de 75 del personal docente-administrativo con la toma de presión arterial: resultado 0 hipertensos, evaluación nutricional de los cuales presentaron sobrepeso y obesidad: 70% y estado de nutrición normal: 30%.



El criterio establecido es que en una glucemia de más de 100, se considera pre diabetes y se encontró con los resultados de un total de 15 personas de las cuales 12 son pre diabéticos y 3 diabéticos que padecen la enfermedad.

### 13. SERVICIO PSICOPEDAGÓGICO A LA COMUNIDAD ESTUDIANTIL.

La unidad de psicopedagogía atendió en el cuatrimestre Septiembre-Diciembre 2015 un total de 404 jóvenes universitarios de 350 programados, lo cual corresponde un 53.8% de avance durante el cuatrimestre.

Causas	Incidencias
Canalización	79
Emocional	128
Orientación	28
Familiar	13
Asesoría	156
<b>Total</b>	<b>404</b>

Cabe señalar que se trabajaron diversas problemáticas en diferentes directrices correlacionando actividades de aspectos cognoscitivos, afectivos y preventivos, esto a través de una de atención individual y grupal a la Comunidad Universitaria, los talleres grupales fueron enfocados a las necesidades detectadas por los tutores de grupo, de esto último se realizaron un total de 11 talleres y conferencias, con la finalidad de expandir la información y capacitando un total de 872 alumnos logrando un 137% de lo programado en la cedula 13, esto durante Septiembre-Diciembre 2015.



**14. ACTUALIZACIÓN, ADQUISICIÓN Y/O COMPLEMENTACIÓN DE LA BIBLIOGRAFÍA CON BASE EN LOS PROGRAMAS Y PLANES DE ESTUDIO VIGENTES.**

En este cuatrimestre se rehabilitó el edificio de biblioteca, hubieron varios cambios de administración y por tal motivo se reprograma la fecha de adquisición para el año 2016.

**PROGRAMA OPERATIVO ANUAL AÑO 2015**

**FORMATO 01 "DESARROLLO DE PROCESOS"**

UNIVERSIDAD TECNOLÓGICA: DE LA COSTA GRANDE DE GUERRERO

DENOMINACIÓN DEL PROCESO: ASISTENCIA DE LAS REUNIONES ORDINARIAS Y EXTRAORDINARIAS CONVOCADAS POR EL COMITÉ NACIONAL DE DIRECTORES.	NUM. DE PROCESO	TIPO DE PROCESO MEJORA DE LA CALIDAD DE	
	1	PROGRAMA EDUCATIVO X	PROCESO DE GESTIÓN
ÁREA RESPONSABLE: SECRETARÍA ACADÉMICA			
OBJETIVO DEL PROCESO			
CUMPLIR CON LAS ACTIVIDADES ACADÉMICAS CON LA FINALIDAD DE ATENDER PROBLEMÁTICAS Y/O ASUNTOS DE LOS PROGRAMAS EDUCATIVOS.			
PROGRAMA, PROCESO O PROYECTO DEL PIDE AL QUE SE DA ATENCIÓN			
DOCENCIA			

**PROBLEMÁTICA QUE ATIENDE EL PROCESO E IMPACTO** MANTENER INFORMADOS Y ACTUALIZADOS A LOS DIRECTORES DE LOS P.E. DE LOS LOGROS ALCANZADOS DENTRO DEL SUBSISTEMA DE UUTT, DE LOS CAMBIOS EN LAS POLÍTICAS Y LA NORMATIVIDAD QUE APLICAN EN LA OPERACIÓN DE LOS PLANES Y PROGRAMAS DE ESTUDIO CON LA FINALIDAD DE LOGRAR EL ASEGURAMIENTO DE LA CALIDAD EN LOS P.E.

DENOMINACIÓN DEL INDICADOR	REUNIONES ACADÉMICAS DEL COMITÉ NACIONAL DE DIRECTORES	FÓRMULA DEL INDICADOR	N° DE REUNIONES A LAS QUE SE ASISTIÓ / TOTAL DE REUNIONES PROGRAMADAS * 100	FECHA DE CUMPLIMIENTO DE LA META DEL INDICADOR	DICIEMBRE 2015
META A ALCANZAR:			AVANCE DE CUMPLIMIENTO DE LA META DEL INDICADOR (por cuatrimestre)		
NIVEL (número)	ACTUAL (%)		META A ALCANZAR (número)	ACTUAL (%)	
14	78		18	100	
INDICADOR DEL PROSEDU					
DENOMINACIÓN DEL INDICADOR DEL PROGRAMA DE DESARROLLO 2013-2018	NO APLICA	FÓRMULA DEL INDICADOR	NO APLICA	Meta prevista a alcanzar a diciembre 2015	NO APLICA
CUMPLIMIENTO DE META DEL PROGRAMA DE DESARROLLO 2013-2018	PRIMER CUATRIMESTRE	SEGUNDO CUATRIMESTRE	TERCER CUATRIMESTRE		
0	N/A	N/A	N/A		

**ESTRATEGIAS :**

1. COMUNICACIÓN CONSTANTE CON LOS COORDINADORES DE LOS COMITÉS DE DIRECTORES A FIN DE ESTAR ENTERADOS DE LAS PRÓXIMAS REUNIONES, TRABAJOS Y TAREAS.
2. ASISTIR A LAS REUNIONES QUE SE CONVOQUEN.

**CALENDARIZACIÓN Y SEGUIMIENTO DE LAS PRINCIPALES ACTIVIDADES**

ACTIVIDADES	UNIDAD DE MEDIDA	META ANUAL	CALENDARIO 2015												JUSTIFICACIÓN	ÁREA EJECUTORA						
			1						2								3					
			PROG		ALC		PROG		ALC		PROG		ALC				PROG		ALC			
#	%	#	%	#	%	#	%	#	%	#	%	#	%	#	%							
ELABORAR EL PROGRAMA DE ACTIVIDADES	DOCUMENTO	1	1	100															SECRETARIA ACADÉMICA Y DIRECCIONES ACADÉMICAS			
ASISTIR A REUNIONES DE DIRECTORES DE PROGRAMAS EDUCATIVOS A NIVEL NACIONAL	REUNIONES	18	6	100	3	50	6	100	3	50	6	100	2	33	Durante el cuatrimestre septiembre - diciembre solo convocaron a 2 reuniones			DIRECTORES DE PROGRAMAS EDUCATIVOS				
ENTREGA DE INFORME DE LOS ASUNTOS TRATADOS EN LA REUNIÓN	DOCUMENTO	18	6	100	3	50	6	100	3	50	6	100	2	33	Durante el cuatrimestre septiembre - diciembre solo convocaron a 2 reuniones			DIRECTORES DE PROGRAMAS EDUCATIVOS				

**PRESUPUESTO**

PRESUPUESTO ESTIMADO POR PROCESO	\$	OBSERVACIONES
INGRESOS PROPIOS:		
FEDERAL:	\$145,860.00	
ESTATAL:	\$145,860.00	
TOTAL:	\$291,720.00	

  
C.P. RENÉ GALEANA SALGADO  
RECTOR

  
ING. NORMA LILIA MORALES ROBLEDO  
SECRETARÍA ACADÉMICA



**PROGRAMA OPERATIVO ANUAL AÑO 2015**

**FORMATO 01 "DESARROLLO DE PROCESOS"**

UNIVERSIDAD TECNOLÓGICA: DE LA COSTA GRANDE DE GUERRERO

DENOMINACIÓN DEL PROCESO: EVALUACIÓN DE LOS PROGRAMAS EDUCATIVOS, POR PARTE DE ORGANISMOS RECONOCIDOS POR COPAES.	NUM. DE PROCESO	TIPO DE PROCESO MEJORA DE LA CALIDAD DE	
	2	PROGRAMA EDUCATIVO	PROCESO DE GESTIÓN
ÁREA RESPONSABLE: SECRETARÍA ACADÉMICA			
OBJETIVO DEL PROCESO			
ATENDER LAS OBSERVACIONES Y RECOMENDACIONES DE ORGANISMOS RECONOCIDOS POR COPAES PARA LA EVALUACIÓN DE LA EDUCACIÓN SUPERIOR.			
PROGRAMA, PROCESO O PROYECTO DEL PIDE AL QUE SE DA ATENCIÓN			
DOCENCIA			

PROBLEMÁTICA QUE ATIENDE EL PROCESO E IMPACTO	LA LICENCIATURA E INGENIERÍA DE LOS PROGRAMAS EDUCATIVOS NO CUENTAN CON LA ACREDITACION DE ORGANISMOS RECONOCIDOS POR COPAES
---	--

DENOMINACIÓN DEL INDICADOR	PROGRAMAS EDUCATIVOS CON EVALUACIONES DE DIAGNÓSTICO	FÓRMULA DEL INDICADOR	N° DE EVALUACIONES DIAGNÓSTICAS/N° DE EVALUACIONES PROGRAMADAS*100	FECHA DE CUMPLIMIENTO DE LA META DEL INDICADOR	DICIEMBRE 2015
----------------------------	--	-----------------------	--	--	----------------

META A ALCANZAR:				AVANCE DE CUMPLIMIENTO DE LA META DEL INDICADOR (por cuatrimestre)					
				PRIMERO		SEGUNDO		TERCERO	
NIVEL (número)	ACTUAL (%)	META A ALCANZAR (número) (%)		Núm	porcentaje	Núm	porcentaje	Núm.	porcentaje
1	17	5	100	0	0	0	0	0	0

DENOMINACIÓN DEL INDICADOR DEL PROGRAMA DE DESARROLLO 2013-2018	* Porcentaje de programas evaluables de TSU y Licenciatura certificados en el nivel 1 de CIEES y/o acreditados por algún organismo reconocido por el COPAES.	FÓRMULA DEL INDICADOR	* (Número de programas evaluables de TSU y Licenciatura certificados en el nivel 1 de CIEES y/o acreditados por organismos reconocidos por el COPAES/Total de programas de TSU EVALUABLES)*100	Meta prevista a alcanzar a diciembre 2015	TSU 80% LICENCIATURA 100%
---	--	-----------------------	--	---	------------------------------


CUMPLIMIENTO DE META DEL PROGRAMA DE DESARROLLO 2013-2018	PRIMER CUATRIMESTRE	SEGUNDO CUATRIMESTRE	TERCER CUATRIMESTRE
	0	0	0

**ESTRATEGIAS:**  
 1. CONTAR CON LA AUTOEVALUACIÓN DIAGNÓSTICA DE LOS PROGRAMAS EDUCATIVOS DE LOS NIVELES 5A Y 5B.  
 2. SOLICITAR ASESORÍA EXTERNA DE EVALUADORES ADSCRITOS A COPAES.  
 3. ATENDER LAS ÁREAS DE OPORTUNIDAD DETECTADAS EN LA ASESORÍA EXTERNA.  
 4. SOLICITAR LA EVALUACIÓN DE LOS PROGRAMAS EDUCATIVOS POR PARTE DE ORGANISMOS RECONOCIDOS POR COPAES.

ACTIVIDADES	UNIDAD DE MEDIDA	META ANUAL	CALENDARIO 2015 CUATRIMESTRAL												JUSTIFICACIÓN	ÁREA EJECUTORA	
			1				2				3						
			PROG	ALC	PROG	ALC	PROG	ALC	PROG	ALC	PROG	ALC	PROG	ALC			
#	%	#	%	#	%	#	%	#	%	#	%	#	%				
REALIZAR LA AUTOEVALUACIÓN DIAGNÓSTICA DE LOS PROGRAMAS EDUCATIVOS DE LOS NIVELES 5A Y 5B	DOCUMENTO	5	5	100	0	0											SECRETARÍA ACADÉMICA Y DIRECCIONES ACADÉMICAS
SOLICITAR ASESORÍA EXTERNA DE EVALUADORES ADSCRITOS A COPAES	REUNIONES	5					5	100	0	0							SECRETARÍA ACADÉMICA Y DIRECCIONES ACADÉMICAS
REALIZAR ACCIONES CORRECTIVAS DE LAS ÁREAS DE OPORTUNIDAD DETECTADAS.	DOCUMENTO	5					5	100	0	0							SECRETARÍA ACADÉMICA Y DIRECCIONES ACADÉMICAS
EVALUAR LOS PROGRAMAS EDUCATIVOS POR PARTE DE ORGANISMOS RECONOCIDOS POR COPAES.	DOCUMENTO	5					5	100	0	0							SECRETARÍA ACADÉMICA Y DIRECCIONES ACADÉMICAS

<b>PRESUPUESTO</b>		
PRESUPUESTO ESTIMADO POR PROCESO	\$	OBSERVACIONES
INGRESOS PROPIOS:		
FEDERAL:	\$157,437.00	
ESTATAL:	\$157,437.00	
TOTAL:	\$314,874.00	

  
 C.P. RENÉ GALEANA SALGADO  
 RECTOR

  
 ING. NORMA LILIA MORALES REBOLLEDO  
 SECRETARÍA ACADÉMICA

**PROGRAMA OPERATIVO ANUAL AÑO 2015**

**FORMATO 01 "DESARROLLO DE PROCESOS"**

UNIVERSIDAD TECNOLÓGICA: DE LA COSTA GRANDE DE GUERRERO

DENOMINACIÓN DEL PROCESO: EJECUCIÓN DE PROYECTOS DE INVESTIGACIÓN	NUM. DE PROCESO	TIPO DE PROCESO MEJORA DE LA CALIDAD DE	
	3	PROGRAMA EDUCATIVO X	PROCESO DE GESTIÓN

ÁREA RESPONSABLE: SECRETARÍA ACADÉMICA

**OBJETIVO DEL PROCESO**

APOYAR LA LABOR DE INVESTIGACIÓN DE LOS CUERPOS ACADÉMICOS A TRAVÉS DE LA REALIZACIÓN DE PROYECTOS QUE ATIENDAN LAS NECESIDADES DEL SECTOR PRODUCTIVO.

PROGRAMA, PROCESO O PROYECTO DEL PIDE AL QUE SE DA ATENCIÓN

DOCENCIA

PROBLEMÁTICA QUE ATIENDE EL PROCESO E IMPACTO: GENERAR PRODUCTOS ACADÉMICOS QUE PUEDAN PARTICIPAR EN MODELOS DE TRANSFERENCIA DE TECNOLOGÍA Y CONOCIMIENTO.

DENOMINACIÓN DEL INDICADOR	PROYECTOS DE INVESTIGACIÓN	FÓRMULA DEL INDICADOR	N° DE PROYECTOS REALIZADOS / N° DE PROYECTOS PROGRAMADOS * 100	FECHA DE CUMPLIMIENTO DE LA META DEL INDICADOR	DICIEMBRE 2015
META A ALCANZAR:			AVANCE DE CUMPLIMIENTO DE LA META DEL INDICADOR (por cuatrimestre)		
NIVEL (número)	ACTUAL (%)	META A ALCANZAR (número) (%)	PRIMERO	SEGUNDO	TERCERO
3	100	17 100	Núm 6 porcentaje 36%	Núm 3 porcentaje 18%	Núm. 1 porcentaje 6%

**INDICADOR DEL PROSEDU**

DENOMINACIÓN DEL INDICADOR DEL PROGRAMA DE DESARROLLO 2013-2018	LÍNEAS DE INVESTIGACIÓN IMPLEMENTADAS	FÓRMULA DEL INDICADOR	NÚMERO DE LÍNEAS DE INVESTIGACIÓN IMPLEMENTADAS	Meta prevista a alcanzar a diciembre 2015	9
CUMPLIMIENTO DE META DEL PROGRAMA DE DESARROLLO 2013-2018	PRIMER CUATRIMESTRE	SEGUNDO CUATRIMESTRE	TERCER CUATRIMESTRE		
	3/33%	3/33%	3/33%		

**ESTRATEGIAS :**

1. DETERMINAR LAS ÁREAS DE OPORTUNIDAD A INVESTIGAR.
2. ELABORACIÓN DEL PROGRAMA DE TRABAJO.
3. SUPERVISIÓN DE LOS TRABAJOS REALIZADOS.


**CALENDARIZACIÓN Y SEGUIMIENTO DE LAS PRINCIPALES ACTIVIDADES**

ACTIVIDADES	UNIDAD DE MEDIDA	META ANUAL	CALENDARIO 2015 CUATRIMESTRAL												JUSTIFICACIÓN	ÁREA EJECUTORA
			1				2				3					
			PROG	ALC	PROG	ALC	PROG	ALC	PROG	ALC	PROG	ALC	PROG	ALC		
#	%	#	%	#	%	#	%	#	%	#	%	#	%			
DETECCIÓN DE NECESIDADES	DOCUMENTO	17	6	100	6	100	6	100	3	50	5	100	5	100		SECRETARIA ACADÉMICA Y DIRECCIONES ACADÉMICAS
DESARROLLO DEL PROTOCOLO DE PROYECTOS DE INVESTIGACIÓN	REUNIONES	17	6	100	6	100	6	100	3	50	5	100	1	20		SECRETARIA ACADÉMICA Y DIRECCIONES ACADÉMICAS
EJECUCIÓN DE NUEVOS PROYECTOS	PROYECTO	17	6	100	6	100	6	100	3	50	5	100	1	20		SECRETARIA ACADÉMICA Y DIRECCIONES ACADÉMICAS
SEGUIMIENTO A PROYECTOS YA EXISTENTES	DOCUMENTO	9	6	100	6	100	6	100	6	50	5	100	5	100		SECRETARIA ACADÉMICA Y DIRECCIONES ACADÉMICAS

**PRESUPUESTO**

PRESUPUESTO ESTIMADO POR PROCESO	\$	OBSERVACIONES
INGRESOS PROPIOS:		
FEDERAL:	\$138,915.00	
ESTATAL:	\$138,915.00	
TOTAL:	\$277,830.00	

  
C.P. RENÉ GALEANA SALGADO  
RECTOR

  
ING. NORMA LINA MORALES REBOLLEDO  
SECRETARÍA ACADÉMICA



**PROGRAMA OPERATIVO ANUAL AÑO 2015**

**FORMATO 01 "DESARROLLO DE PROCESOS"**

UNIVERSIDAD TECNOLÓGICA: DE LA COSTA GRANDE DE GUERRERO

DENOMINACIÓN DEL PROCESO: VINCULACIÓN CON EL SECTOR PRODUCTIVO	NUM. DE PROCESO 4	TIPO DE PROCESO MEJORA DE LA CALIDAD DE PROGRAMA EDUCATIVO	PROCESO DE GESTIÓN X
---	----------------------	---	-------------------------

ÁREA RESPONSABLE: VINCULACIÓN

**OBJETIVO DEL PROCESO**

FIRMAR CONVENIOS Y/O ACUERDOS CON EMPRESAS PÚBLICAS Y PRIVADAS NACIONALES E INTERNACIONALES, CON LA FINALIDAD DE MANTENER UNA MEJOR VINCULACIÓN ENTRE LA COMUNIDAD UNIVERSITARIA Y LOS SECTORES SOCIALES Y PRODUCTIVOS.

**PROGRAMA, PROCESO O PROYECTO DEL PIDE AL QUE SE DA ATENCIÓN**

VINCULACIÓN

**PROBLEMÁTICA QUE ATIENDE EL PROCESO E IMPACTO** MANTENER VIGENTES LOS CONVENIOS EXISTENTES CON LA FINALIDAD DE QUE LOS ESTUDIANTES REALICEN SUS VISITAS, ESTANCIAS Y ESTADIAS, ASÍ COMO OFRECER LA BOLSA DE TRABAJO PARA APOYAR A LOS EGRESADOS EN SU COLOCACIÓN.

DENOMINACIÓN DEL INDICADOR	CONVENIOS FIRMADOS	FÓRMULA DEL INDICADOR	CONVENIOS FIRMADOS / CONVENIOS PROGRAMADOS * 100	FECHA DE CUMPLIMIENTO DE LA META DEL INDICADOR	DICIEMBRE 2015
----------------------------	--------------------	-----------------------	---	--	----------------

**META A ALCANZAR:**

NIVEL (número)	ACTUAL (%)	META A ALCANZAR (número) (%)		AVANCE DE CUMPLIMIENTO DE LA META DEL INDICADOR (por cuatrimestre)					
				PRIMERO		SEGUNDO		TERCERO	
30	100	30	100	11	40%	15	50%	15	50%

**INDICADOR DEL PROSEDU**

DENOMINACIÓN DEL INDICADOR DEL PROGRAMA DE DESARROLLO 2013-2018	NÚMERO DE CONVENIOS FIRMADOS CON EL SECTOR PRODUCTIVO	FÓRMULA DEL INDICADOR	NÚMERO DE CONVENIOS FIRMADOS ANUALMENTE CON EL SECTOR PRODUCTIVO	Meta prevista a alcanzar a diciembre 2015	25
---	---	-----------------------	--	---	----

CUMPLIMIENTO DE META DEL PROGRAMA DE DESARROLLO 2013-2018	PRIMER CUATRIMESTRE	SEGUNDO CUATRIMESTRE	TERCER CUATRIMESTRE
	40%	90%	100%

**ESTRATEGIAS :**

- ACTUALIZAR CONVENIOS EXISTENTES CON EMPRESAS INSTITUCIONES Y ASOCIACIONES QUE SATISFAGAN LOS REQUERIMIENTOS DE LA INSTITUCIÓN.
- ESTABLECER VÍNCULOS FORMALES CON EL SECTOR PRODUCTIVO CON LA FINALIDAD DE APOYAR A LOS EGRESADOS EN SU COLOCACIÓN MEDIANTE LA BOLSA DE TRABAJO.
- PROMOVER LA FIRMA DE CONVENIOS ENTRE EL PROPIO SUBSISTEMA Y OTRAS INSTITUCIONES DE EDUCACIÓN SUPERIOR, NACIONALES E INTERNACIONALES PARA FOMENTAR LA MOVILIDAD E INTERCAMBIO ESTUDIANTIL.


**CALENDARIZACIÓN Y SEGUIMIENTO DE LAS PRINCIPALES ACTIVIDADES**

ACTIVIDADES	UNIDAD DE MEDIDA	META ANUAL	CALENDARIO 2015 CUATRIMESTRAL												JUSTIFICACIÓN	ÁREA EJECUTORA
			1				2				3					
			PROG		ALC		PROG		ALC		PROG		ALC			
#	%	#	%	#	%	#	%	#	%	#	%	#	%			
ELABORACIÓN DEL PROGRAMA DE ACTIVIDADES	PROGRAMA	1	1	100	1	100	3	100	3	100	3	100	3	100		DIRECCIÓN DE VINCULACIÓN
FIRMA DE CONVENIOS DE VINCULACIÓN	CONVENIOS	25	8	100	12	150	9	100	15	100	8	100	15	100	POR AUMENTO DE LA MATRÍCULA LOS CONVENIOS AUMENTARON UN 67%	DIRECCIÓN DE VINCULACIÓN
REUNIÓN CON SECTOR PRODUCTIVO	CONVENIOS	3	1	100	1	100	1	100	1	100	1	100	3	100	PARA FACILITAR EL FORTALECIMIENTO DE LOS CUERPOS ACADÉMICOS SE AUMENTO UN 200%	DIRECCIÓN DE VINCULACIÓN
FIRMA DE CONVENIOS DE PARTICIPACIÓN EN LAS IES MEXICANAS E INSTITUCIONES EXTRANJERAS	CONVENIOS	5	1	100	2	200	2	100	2	100	2	100	3	100	PARA FACILITAR LA MOVILIDAD ESTUDIANTIL Y DOCENTE SE AUMENTO UN 50% LOS CONVENIOS	DIRECCIÓN DE VINCULACIÓN

**PRESUPUESTO**

PRESUPUESTO ESTIMADO POR PROCESO	\$	OBSERVACIONES
INGRESOS PROPIOS:		
FEDERAL:	\$34,729.00	
ESTATAL:	\$34,729.00	
TOTAL:	\$69,458.00	

  
C.P. RENÉ GALEANA SALGADO  
RECTOR

  
MTRO. SAÚL RÍOS SOTELO  
DIRECTOR DE VINCULACIÓN

**PROGRAMA OPERATIVO ANUAL AÑO 2015**

**FORMATO 01 "DESARROLLO DE PROCESOS"**

UNIVERSIDAD TECNOLÓGICA: DE LA COSTA GRANDE DE GUERRERO

DENOMINACIÓN DEL PROCESO: GESTIÓN DE ESPACIOS PARA VISITAS, ESTANCIAS Y ESTADÍAS PARA LOS ALUMNOS.	NUM. DE PROCESO	TIPO DE PROCESO MEJORA DE LA CALIDAD DE	
	5	PROGRAMA EDUCATIVO	PROCESO DE GESTIÓN
X			

ÁREA RESPONSABLE: VINCULACIÓN

**OBJETIVO DEL PROCESO**

GESTIONAR ESPACIOS EN EMPRESAS RECONOCIDAS DONDE SE TENGA O NO CONVENIOS DE COLABORACIÓN, CON LA FINALIDAD DE QUE LOS ESTUDIANTES REALICEN VISITAS, ESTANCIAS Y ESTADÍAS, COADYUVANDO EN LA MEJORA DEL PROCESO ENSEÑANZA - APRENDIZAJE.

PROGRAMA, PROCESO O PROYECTO DEL PIDE AL QUE SE DA ATENCIÓN

VINCULACIÓN

**PROBLEMÁTICA QUE ATIENDE EL PROCESO E IMPACTO** CUMPLIMIENTO PUNTUAL AL PROGRAMA DE VISITAS, ESTANCIAS Y ESTADÍAS COMO PARTE DE LA FORMACIÓN ACADÉMICA DE LOS ALUMNOS.

DENOMINACIÓN DEL INDICADOR	ESPACIOS GESTIONADOS	FÓRMULA DEL INDICADOR	N° DE ESPACIOS GESTIONADOS PARA VISITAS, ESTANCIAS Y ESTADÍAS/ N° DE ESPACIOS PROGRAMADOS PARA VISITAS, ESTANCIAS Y ESTADÍAS * 100	FECHA DE CUMPLIMIENTO DE LA META DEL INDICADOR	DICIEMBRE 2015
----------------------------	----------------------	-----------------------	---	--	----------------

META A ALCANZAR:

AVANCE DE CUMPLIMIENTO DE LA META DEL INDICADOR (por cuatrimestre)

NIVEL (número)	ACTUAL (%)	META A ALCANZAR (número) (%)		PRIMERO		SEGUNDO		TERCERO	
				Núm	porcentaje	Núm	porcentaje	Núm.	porcentaje
1235	93	1265	100	393	31	416	33	615	49

INDICADOR DEL PROSEDU

DENOMINACIÓN DEL INDICADOR DEL PROGRAMA DE DESARROLLO 2013-2018	NO APLICA	FÓRMULA DEL INDICADOR	NO APLICA	Meta prevista a alcanzar a diciembre 2015	NO APLICA
---	-----------	-----------------------	-----------	---	-----------

CUMPLIMIENTO DE META DEL PROGRAMA DE DESARROLLO 2013-2018	PRIMER CUATRIMESTRE	SEGUNDO CUATRIMESTRE	TERCER CUATRIMESTRE
	N/A	N/A	N/A

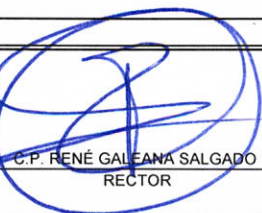
**ESTRATEGIAS :**

- GESTIONAR LOS ESPACIOS PERTINENTES Y NECESARIOS CON EMPRESAS E INSTITUCIONES PARA QUE LOS ALUMNOS REALICEN VISITAS, ESTANCIAS Y ESTADÍAS.
- ACTUALIZAR EL DIRECTORIO DE EMPRESAS CON LA FINALIDAD DE QUE LOS ALUMNOS REALICEN VISITAS, ESTANCIAS Y ESTADÍAS.

**CALENDARIZACIÓN Y SEGUIMIENTO DE LAS PRINCIPALES ACTIVIDADES**

ACTIVIDADES	UNIDAD DE MEDIDA	META ANUAL	CALENDARIO 2015												JUSTIFICACIÓN	ÁREA EJECUTORA	
			CUATRIMESTRAL														
			1		2		3		4		1		2				3
PROG	ALC	PROG	ALC	PROG	ALC	PROG	ALC	PROG	ALC	PROG	ALC	PROG	ALC	PROG	ALC		
ELABORACIÓN DEL PROGRAMA DE ACTIVIDADES (VISITAS, ESTANCIAS Y ESTADÍAS)	DOCUMENTO	3	1	100	1	100	1	100	1	100	1	100					DEPARTAMENTO DE PRÁCTICAS Y ESTADÍAS
VISITAS EFECTUADAS POR CUATRIMESTRE	VISITAS	200	60	100	89	100	60	100	35	58	80	100	45	57			DEPARTAMENTO DE PRÁCTICAS Y ESTADÍAS
COLOCACIÓN DE ALUMNOS PARA ESTANCIAS	ALUMNOS	435										435	100	532	100		DEPARTAMENTO DE PRÁCTICAS Y ESTADÍAS
COLOCACIÓN DE ALUMNOS PARA ESTADÍAS TSU.	ALUMNOS	420	45	100	47	104	375	100	381	100							DEPARTAMENTO DE PRÁCTICAS Y ESTADÍAS
COLOCACIÓN DE ALUMNOS PARA ESTADÍAS LIC. E ING.	ALUMNOS	210	170	100	257	152						40	100	38	95		DEPARTAMENTO DE PRÁCTICAS Y ESTADÍAS

<b>PRESUPUESTO ESTIMADO POR PROCESO</b>		<b>PRESUPUESTO</b>		<b>OBSERVACIONES</b>	
		§			
<b>INGRESOS PROPIOS:</b>					
FEDERAL:		\$57,881.00			
ESTATAL:		\$57,881.00			
<b>TOTAL:</b>		<b>\$115,762.00</b>			

  
 C.P. RENÉ GALEANA SALGADO  
 RECTOR

  
 MTR. SAÚL RÍOS SOTELO  
 DIRECTOR DE VINCULACIÓN



**PROGRAMA OPERATIVO ANUAL AÑO 2015**

**FORMATO 01 "DESARROLLO DE PROCESOS"**

UNIVERSIDAD TECNOLÓGICA: DE LA COSTA GRANDE DE GUERRERO

DENOMINACIÓN DEL PROCESO: SEGUIMIENTO DE EGRESADOS.	NUM. DE PROCESO	TIPO DE PROCESO MEJORA DE LA CALIDAD DE	
	6	PROGRAMA EDUCATIVO	PROCESO DE GESTIÓN
	X		

ÁREA RESPONSABLE: VINCULACIÓN

**OBJETIVO DEL PROCESO**

LOCALIZAR A TRAVÉS DE DIFERENTES MEDIOS A LOS EGRESADOS DE LA INSTITUCIÓN Y CONOCER SU ESTATUS LABORAL Y PERSONAL.

PROGRAMA, PROCESO O PROYECTO DEL PIDE AL QUE SE DA ATENCIÓN

VINCULACIÓN

PROBLEMÁTICA QUE ATIENDE EL PROCESO E IMPACTO: MANTENER ACTUALIZADA LA BASE DE EGRESADOS.

DENOMINACIÓN DEL INDICADOR	NÚMERO DE EGRESADOS LOCALIZADOS	FÓRMULA DEL INDICADOR	N° DE EGRESADOS LOCALIZADOS / N° DE EGRESADOS DE LAS ÚLTIMAS 5 GENERACIONES * 100	FECHA DE CUMPLIMIENTO DE LA META DEL INDICADOR	DICIEMBRE 2015
----------------------------	---------------------------------	-----------------------	---	--	----------------

META A ALCANZAR:				AVANCE DE CUMPLIMIENTO DE LA META DEL INDICADOR (por cuatrimestre)					
NIVEL (número)	ACTUAL (%)	META A ALCANZAR (número) (%)		PRIMERO		SEGUNDO		TERCERO	
810	100	810	100	Núm 270	porcentaje 33	Núm 270	porcentaje 33	Núm. 270	porcentaje 33

**INDICADOR DEL PROSEDU**

DENOMINACIÓN DEL INDICADOR DEL PROGRAMA DE DESARROLLO 2013-2018	ÍNDICE DE COLOCACIÓN, EN 6 MESES O MENOS DE LOS EGRESADOS DE LA INSTITUCIÓN	FÓRMULA DEL INDICADOR	(NÚMERO DE EGRESADOS DE TSU E INGENIERÍA QUE OBTIENEN TRABAJO EN 6 MESES O MENOS/NÚMERO DE ESTUDIANTES QUE TIENEN TRABAJO)*100	Meta prevista a alcanzar a diciembre 2015	50%
---	---	-----------------------	--	---	-----

CUMPLIMIENTO DE META DEL PROGRAMA DE DESARROLLO 2013-2018	PRIMER CUATRIMESTRE	SEGUNDO CUATRIMESTRE	TERCER CUATRIMESTRE
	0	0	0

- ESTRATEGIAS :**
1. APLICAR EL FORMATO F-VIN-01/R1.
  2. MONITOREAR A LOS EGRESADOS VÍA TELEFÓNICA, FAX, E-MAIL Y ENTREVISTAS PERSONALES.
  3. OFRECER EL SERVICIO DE LA BOLSA DE TRABAJO A LOS EGRESADOS Y PROPORCIONAR EL SEGUIMIENTO PARA SU CONTRATACIÓN EFECTIVA.

**CALENDARIZACIÓN Y SEGUIMIENTO DE LAS PRINCIPALES ACTIVIDADES**

ACTIVIDADES	UNIDAD DE MEDIDA	META ANUAL	CALENDARIO 2015 CUATRIMESTRAL												JUSTIFICACIÓN	ÁREA EJECUTORA		
			1				2				3							
			PROG	ALC	PROG	ALC	PROG	ALC	PROG	ALC	PROG	ALC	PROG	ALC				
INTEGRAR UN PROGRAMA ANUAL PARA SEGUIMIENTO DE EGRESADOS	DOCUMENTO	1	1	100	1	100												SEGUIMIENTO DE EGRESADOS
LOCALIZACIÓN DE EGRESADOS DE LAS ÚLTIMAS 5 GENERACIONES	EGRESADOS	810	270	100	270	100	270	100	270	100	270	100	270	100				SEGUIMIENTO DE EGRESADOS
CONFERENCIA A EGRESADOS PARA MEJORA CONTINUA	EVENO	3	1	100	1	100	1	100	1	100	1	100	1	100				SEGUIMIENTO DE EGRESADOS
APLICACIÓN DEL FORMATO F-VIN-01 A ALUMNOS QUE ENTRAN AL PERÍODO DE ESTADÍA TSU Y LIC. E ING.	ALUMNOS	745	210	100	360	96	490	100					45	100	40	89	Bajas de alumnos del periodo	SEGUIMIENTO DE EGRESADOS
COLOCACIÓN DE EGRESADOS A TRAVÉS DE LA BOLSA DE TRABAJO	EGRESADOS	54	18	100	15	83	18	100	12	67	18	100	11	61			Las vacantes se promovieron entre los egresados, sin embargo no fueron de interés para la mayoría.	SEGUIMIENTO DE EGRESADOS
PROMOVER CURSO Y/O TALLER DE ACTUALIZACIÓN PARA EGRESADOS	CURSO	1					1	100							1	100		SEGUIMIENTO DE EGRESADOS

**PRESUPUESTO**

PRESUPUESTO ESTIMADO POR PROCESO	\$	OBSERVACIONES
INGRESOS PROPIOS:		
FEDERAL:	\$81,034.00	
ESTATAL:	\$81,034.00	
TOTAL:	\$162,068.00	

C.P. RENÉ GALIANA SALGADO  
RECTOR

MTRO. SAÚL RÍOS SOTELO  
DIRECTOR DE VINCULACIÓN



**PROGRAMA OPERATIVO ANUAL AÑO 2015**

**FORMATO 01 "DESARROLLO DE PROCESOS"**

UNIVERSIDAD TECNOLÓGICA: DE LA COSTA GRANDE DE GUERRERO

DENOMINACIÓN DEL PROCESO: CAPACITACIÓN Y ACTUALIZACIÓN DEL PERSONAL	NUM. DE PROCESO	TIPO DE PROCESO MEJORA DE LA CALIDAD DE	
	7	PROGRAMA EDUCATIVO	PROCESO DE GESTIÓN
ÁREA RESPONSABLE: VINCULACIÓN			
OBJETIVO DEL PROCESO			
CAPACITAR AL PERSONAL DOCENTE, ADMINISTRATIVO, MANDOS MEDIOS Y SUPERIORES CON EL FIN DE MEJORAR SUS HABILIDADES Y DESTREZAS Y ASÍ AUMENTAR LA BASE DE SU COMPETENCIA LABORAL.			
PROGRAMA, PROCESO O PROYECTO DEL PIDE AL QUE SE DA ATENCIÓN			
DOCENCIA			

**PROBLEMÁTICA QUE ATIENDE EL PROCESO E IMPACTO** PROPORCIONAR AL PERSONAL DE LA INSTITUCIÓN LAS HERRAMIENTAS QUE LE PERMITAN INCREMENTAR Y REFORZAR SUS CONOCIMIENTOS, HABILIDADES Y DESTREZAS PARA UN MEJOR DESEMPEÑO DE SUS ACTIVIDADES, PROMOVENDO ADEMÁS LA FORMACIÓN Y ACTUALIZACIÓN EN LOS ÁMBITOS DIDÁCTICOS, PEDAGÓGICOS Y DISCIPLINARIOS, ASÍ COMO LOS DE ORDEN ADMINISTRATIVO.

DENOMINACIÓN DEL INDICADOR	ÍNDICE DE CAPACITACIÓN Y/O ACTUALIZACIÓN DEL PERSONAL	FÓRMULA DEL INDICADOR	N° DE CURSOS REALIZADOS / N° DE CURSOS PROGRAMADOS * 100	FECHA DE CUMPLIMIENTO DE LA META DEL INDICADOR	DICIEMBRE 2015	
META A ALCANZAR:			AVANCE DE CUMPLIMIENTO DE LA META DEL INDICADOR (por cuatrimestre)			
NIVEL (número)	ACTUAL (%)		META A ALCANZAR (número)	PRIMERO	SEGUNDO	TERCERO
27	100		27	NÚM. 06 PORCENTAJE 22%	NÚM. 13 PORCENTAJE 48%	NÚM. 08 PORCENTAJE 30%

DENOMINACIÓN DEL INDICADOR DEL PROGRAMA DE DESARROLLO 2013-2018	NO APLICA	FÓRMULA DEL INDICADOR	NO APLICA	Meta prevista a alcanzar a diciembre 2015	NO APLICA
CUMPLIMIENTO DE META DEL PROGRAMA DE DESARROLLO 2013-2018	PRIMER CUATRIMESTRE	SEGUNDO CUATRIMESTRE	TERCER CUATRIMESTRE		
	N/A	N/A	N/A		

**ESTRATEGIAS :**  
 1. REALIZAR UN DIAGNÓSTICO DE LAS NECESIDADES DE CAPACITACIÓN PARA QUE CON BASE EN LOS RESULTADOS SE REALICE LA PROGRAMACIÓN DE IMPARTICIÓN DE CURSOS.  
 2. SEGUIR CAPACITANDO A LOS DOCENTES EN TUTORÍAS.  
 3. CAPACITAR A LOS DOCENTES EN ENFOQUES CENTRADOS EN EL APRENDIZAJE.  
 4. CONTINUAR CON LA CERTIFICACIÓN DE LOS DOCENTES EN COMPETENCIAS PROFESIONALES.

ACTIVIDADES	UNIDAD DE MEDIDA	META ANUAL	CALENDARIO 2015 CUATRIMESTRAL												JUSTIFICACIÓN	ÁREA EJECUTORA
			1				2				3					
			PROG	ALC	PROG	ALC	PROG	ALC	PROG	ALC	PROG	ALC	PROG	ALC		
#	%	#	%	#	%	#	%	#	%	#	%	#	%			
DETECTAR NECESIDADES DE CAPACITACIÓN Y ACTUALIZACIÓN	DOCUMENTO	1	1	100	1	100										EDUCACIÓN CONTINUA
ELABORAR PROGRAMA DE CAPACITACIÓN Y/O ACTUALIZACIÓN	DOCUMENTO	1	1	100	1	100										EDUCACIÓN CONTINUA
CURSOS/TALLERES PROGRAMADOS	CURSO	27	8	100	6	75	10	100	13	100	9	100	8	89	EN EL CUATRIMESTRE ANTERIOR SE AVANZÓ CON CURSOS PROGRAMADOS PARA EL QUE SE REPORTA	EDUCACIÓN CONTINUA
APLICAR INSTRUMENTOS DE EVALUACIÓN PARA MEDIR EL GRADO DE SATISFACCIÓN DEL CURSO/TALLER	DOCUMENTO	27	8	100	6	75	10	100	10	100	9	100	8	89	EN EL CUATRIMESTRE ANTERIOR SE AVANZÓ CON CURSOS PROGRAMADOS PARA EL QUE SE REPORTA	EDUCACIÓN CONTINUA

PRESUPUESTO ESTIMADO POR PROCESO	\$	OBSERVACIONES
INGRESOS PROPIOS:		
FEDERAL:	\$185,220.00	
ESTATAL:	\$185,220.00	
<b>TOTAL:</b>	<b>\$370,440.00</b>	

  
 C.P. RENÉ GALEANA SALGADO  
 RECTOR

  
 MTR. SAÚL RÍOS SOTELO  
 DIRECTOR DE VINCULACIÓN

**PROGRAMA OPERATIVO ANUAL AÑO 2015**

**FORMATO 01 "DESARROLLO DE PROCESOS"**

UNIVERSIDAD TECNOLÓGICA: DE LA COSTA GRANDE DE GUERRERO

DENOMINACIÓN DEL PROCESO: MANTENIMIENTO Y CONSERVACIÓN DEL EQUIPO DE LABORATORIOS Y TALLERES.	NUM. DE PROCESO	TIPO DE PROCESO MEJORA DE LA CALIDAD DE	
	8	PROGRAMA EDUCATIVO	PROCESO DE GESTIÓN
ÁREA RESPONSABLE: ADMINISTRACIÓN Y FINANZAS			

**OBJETIVO DEL PROCESO**

CONTAR CON LOS EQUIPOS DE LABORATORIOS Y TALLERES EN ÓPTIMAS CONDICIONES, MEDIANTE UN PROGRAMA DE MANTENIMIENTO PREVENTIVO Y CORRECTIVO PARA EL CUMPLIMIENTO DE LOS PROGRAMAS EDUCATIVOS Y TAREAS ADMINISTRATIVAS DE LA UNIVERSIDAD.

**PROGRAMA, PROCESO O PROYECTO DEL PIDE AL QUE SE DA ATENCIÓN**

ADMINISTRACIÓN Y FINANZAS

**PROBLEMÁTICA QUE ATIENDE EL PROCESO E IMPACTO**

ELABORAR UN PROGRAMA DE MANTENIMIENTO PREVENTIVO QUE PERMITA EVITAR FUTURAS FALLAS Y DISMINUIR COSTOS.

DENOMINACIÓN DEL INDICADOR	MANTENIMIENTOS REALIZADOS	FÓRMULA DEL INDICADOR	NÚMERO DE MANTENIMIENTOS REALIZADOS / TOTAL DE MANTENIMIENTOS PROGRAMADOS * 100	FECHA DE CUMPLIMIENTO DE LA META DEL INDICADOR	DICIEMBRE 2015				
META A ALCANZAR:			AVANCE DE CUMPLIMIENTO DE LA META DEL INDICADOR (por cuatrimestre)						
NIVEL (número)	ACTUAL (%)	META A ALCANZAR (número)		PRIMERO	SEGUNDO	TERCERO			
95	100	280	100	Núm 93	porcentaje 33	Núm 93	porcentaje 33	Núm. 94	porcentaje 34

**INDICADOR DEL PROSEDU**

DENOMINACIÓN DEL INDICADOR DEL PROGRAMA DE DESARROLLO 2013-2018	EQUIPOS DE CÓMPUTO	FÓRMULA DEL INDICADOR	NÚMERO DE EQUIPOS DE CÓMPUTO ANUALES NECESARIOS PARA MANTENER ACTUALIZADOS LOS PROGRAMAS EDUCATIVOS	Meta prevista a alcanzar a diciembre 2015	400
CUMPLIMIENTO DE META DEL PROGRAMA DE DESARROLLO 2013-2018	PRIMER CUATRIMESTRE	SEGUNDO CUATRIMESTRE	TERCER CUATRIMESTRE		
	100%	100%	100%		

**ESTRATEGIAS :**

- PRESERVAR MOBILIARIO Y EQUIPO DE LABORATORIOS.
- DETECTAR LOS DETERIOROS DEL MOBILIARIO Y EQUIPO CAUSADOS POR EL PROPIO USO AL QUE ESTÁN DESTINADOS Y POR LAS CONDICIONES CLIMÁTICAS A LOS QUE ESTÁN EXPUESTOS.
- DISEÑAR Y OPERAR PERMANENTEMENTE PROGRAMAS PREVENTIVOS Y CORRECTIVOS DE MANTENIMIENTO DEL MOBILIARIO Y EQUIPO DE LABORATORIO.

**CALENDARIZACIÓN Y SEGUIMIENTO DE LAS PRINCIPALES ACTIVIDADES**

ACTIVIDADES	UNIDAD DE MEDIDA	META ANUAL	CALENDARIO 2015												JUSTIFICACIÓN	ÁREA EJECUTORA						
			1						2								3					
			PROG		ALC		PROG		ALC		PROG		ALC				PROG		ALC			
#	%	#	%	#	%	#	%	#	%	#	%	#	%	#	%							
ELABORAR EL PROGRAMA DE MANTENIMIENTO PREVENTIVO	DOCUMENTO	1	1	100	1	100												SISTEMAS E INFORMÁTICA				
REVISAR EQUIPO DE LABORATORIOS Y TALLERES PARA CONOCER SU ESTADO	DIAGNÓSTICO	3	1	100	1	100	1	100	1	100	1	100	1	100	1	100		SISTEMAS E INFORMÁTICA				
EJECUTAR EL MANTENIMIENTO PREVENTIVO	MANTENIMIENTOS	280	93	100	93	100	93	100	93	100	94	100	94	100	94	100		SISTEMAS E INFORMÁTICA				
EVALUAR LOS RESULTADOS	INFORME	3	1	100	1	100	1	100	1	100	1	100	1	100	1	100		SISTEMAS E INFORMÁTICA				

<b>PRESUPUESTO ESTIMADO POR PROCESO</b>		<b>PRESUPUESTO</b>		<b>OBSERVACIONES</b>	
		\$			
<b>INGRESOS PROPIOS:</b>					
FEDERAL:		\$66,150.00			
ESTATAL:		\$66,150.00			
TOTAL:		\$132,300.00			

  
G. P. RENE GALEANA SALGADO  
RECTOR

  
L. C. ERICK SOBERANIS FERNÁNDEZ  
DIRECTOR DE ADMINISTRACIÓN Y FINANZAS



**PROGRAMA OPERATIVO ANUAL AÑO 2015**

FORMATO 01 "DESARROLLO DE PROCESOS"

UNIVERSIDAD TECNOLÓGICA: DE LA COSTA GRANDE DE GUERRERO

DENOMINACIÓN DEL PROCESO: MANTENIMIENTO Y CONSERVACIÓN DEL PARQUE VEHICULAR .	NUM. DE PROCESO	TIPO DE PROCESO MEJORA DE LA CALIDAD DE	
	9	PROGRAMA EDUCATIVO	PROCESO DE GESTIÓN

ÁREA RESPONSABLE: ADMINISTRACIÓN Y FINANZAS

OBJETIVO DEL PROCESO

MANTENER EN ÓPTIMAS CONDICIONES EL PARQUE VEHICULAR CON LA FINALIDAD DE SOLVENTAR LAS NECESIDADES DEL QUEHACER COTIDIANO QUE REALIZA LA COMUNIDAD UNIVERSITARIA.

PROGRAMA, PROCESO O PROYECTO DEL PIDE AL QUE SE DA ATENCIÓN

ADMINISTRACIÓN Y FINANZAS

PROBLEMÁTICA QUE ATIENDE EL PROCESO E IMPACTO	ELABORAR UN PROGRAMA DE MANTENIMIENTO PREVENTIVO QUE PERMITA PREVENIR FUTURAS FALLAS Y DISMINUIR COSTOS.
---	--

DENOMINACIÓN DEL INDICADOR	MANTENIMIENTOS REALIZADOS	FÓRMULA DEL INDICADOR	NÚMERO DE MANTENIMIENTOS REALIZADOS / TOTAL DE MANTENIMIENTOS PROGRAMADOS * 100	FECHA DE CUMPLIMIENTO DE LA META DEL INDICADOR	DICIEMBRE 2015
----------------------------	---------------------------	-----------------------	---	--	----------------

META A ALCANZAR:					AVANCE DE CUMPLIMIENTO DE LA META DEL INDICADOR (por cuatrimestre)					
NIVEL (número)	ACTUAL (%)	META A ALCANZAR (número)	(%)		PRIMERO		SEGUNDO		TERCERO	
91	100	91	100		Núm 22	porcentaje 24%	Núm 37	porcentaje 41%	Núm. 32	porcentaje 35%

INDICADOR DEL PROSEDU

DENOMINACIÓN DEL INDICADOR DEL PROGRAMA DE DESARROLLO 2013-2018	NO APLICA	FÓRMULA DEL INDICADOR	NO APLICA	Meta prevista a alcanzar a diciembre 2015	NO APLICA
---	-----------	-----------------------	-----------	---	-----------

CUMPLIMIENTO DE META DEL PROGRAMA DE DESARROLLO 2013-2018	PRIMER CUATRIMESTRE	SEGUNDO CUATRIMESTRE	TERCER CUATRIMESTRE
	N/A	N/A	N/A

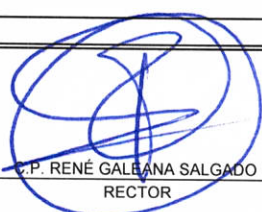
**ESTRATEGIAS :**  
 1- PRESERVAR EN CONDICIONES ÓPTIMAS EL PARQUE VEHICULAR.  
 2- DISEÑAR Y OPERAR PERMANENTEMENTE PROGRAMAS PREVENTIVOS Y CORRECTIVOS AL PARQUE VEHICULAR.


**CALENDARIZACIÓN Y SEGUIMIENTO DE LAS PRINCIPALES ACTIVIDADES**

ACTIVIDADES	UNIDAD DE MEDIDA	META ANUAL	CALENDARIO 2015												JUSTIFICACIÓN	ÁREA EJECUTORA	
			CUATRIMESTRAL														
			1				2				3						
PROG		ALC		PROG		ALC		PROG		ALC		PROG		ALC			
#	%	#	%	#	%	#	%	#	%	#	%	#	%	#	%		
ELABORAR EL PROGRAMA DE MANTENIMIENTO PREVENTIVO	DOCUMENTO	1	1	100	1	100										PREVENTIVOS SE REALIZARAN A CADA UNIDAD 2 VECES POR CUATRIMESTRE A LOS AUTOS QUE MAS SE UTILISEN PARA COMISIONES FORANEAS Y UNA VES POR CUATRIMESTRE A LAS UNIDADES QUE SE UTILICEN LOCALMENTE O CUANDO SE DETERMINE QUE LO REQUIERE.	MANTENIMIENTO A INSTALACIONES
MANTTO. AL PARQUE VEHICULAR	MANTTO.	91	30	100	22	73	30	100	37	100	31	100	32	100		DERIVADO AL USO CONSTANTE DE LOS VEHICULOS SE OBTUVO UN AUMENTO DEL 3% YA QUE ES NECESARIO DEBIDO AL KILOMETRAJE HACERLE CAMBIOS DE ACEITES Y CAMBIOS DE PIEZAS.	SERVICIO EXTERNO

**PRESUPUESTO**

PRESUPUESTO ESTIMADO POR PROCESO	\$	OBSERVACIONES
INGRESOS PROPIOS:		
FEDERAL:	\$154,350.00	
ESTATAL:	\$154,350.00	
TOTAL:	\$308,700.00	

  
 R.P. RENÉ GALEANA SALGADO  
 RECTOR

  
 L.C. ERICK SOBERANIS FERNÁNDEZ  
 DIRECTOR DE ADMINISTRACIÓN Y FINANZAS





**PROGRAMA OPERATIVO ANUAL AÑO 2015**

**FORMATO 01 "DESARROLLO DE PROCESOS"**

UNIVERSIDAD TECNOLÓGICA: DE LA COSTA GRANDE DE GUERRERO

DENOMINACIÓN DEL PROCESO: PROMOCIÓN Y DIFUSIÓN DE LA UTCGG.	NUM. DE PROCESO	TIPO DE PROCESO MEJORA DE LA CALIDAD DE	
	11	PROGRAMA EDUCATIVO	PROCESO DE GESTIÓN
ÁREA RESPONSABLE: VINCULACIÓN			
OBJETIVO DEL PROCESO			
FORTALECER LA CAMPAÑA DE PROMOCIÓN PARA INCREMENTAR LA MATRÍCULA DE NUEVO INGRESO EN EL CICLO ESCOLAR 2015 - 2016			
PROGRAMA, PROCESO O PROYECTO DEL PIDE AL QUE SE DA ATENCIÓN			
DIFUSIÓN Y EXTENSIÓN UNIVERSITARIA			

PROBLEMÁTICA QUE ATIENDE EL PROCESO E IMPACTO	CONSOLIDACIÓN DEL MODELO EDUCATIVO DEL SUBSISTEMA DE UNIVERSIDADES TECNOLÓGICAS CON LA FINALIDAD DE SER LA MEJOR OPCIÓN
---	---

DENOMINACIÓN DEL INDICADOR	NÚMERO DE ALUMNOS DE NUEVO INGRESO	FÓRMULA DEL INDICADOR	N° DE MATRÍCULA ALCANZADA / N° DE MATRÍCULA PROGRAMADA * 100	FECHA DE CUMPLIMIENTO DE LA META DEL INDICADOR	DICIEMBRE 2015
META A ALCANZAR:			AVANCE DE CUMPLIMIENTO DE LA META DEL INDICADOR (por cuatrimestre)		
NIVEL (número)	ACTUAL (%)	META A ALCANZAR (número) (%)	PRIMERO		TERCERO
1473	100	1565 100	Núm 273	porcentaje 17	Núm. 0 porcentaje 0


DENOMINACIÓN DEL INDICADOR DEL PROGRAMA DE DESARROLLO 2013-2018	MATRÍCULA DE TSU Y LICENCIATURA	FÓRMULA DEL INDICADOR	NÚMERO DE ESTUDIANTES INSCRITOS EN TSU Y LICENCIATURA	Meta prevista a alcanzar a diciembre 2015	TSU 1905 LICENCIATURA 745
CUMPLIMIENTO DE META DEL PROGRAMA DE DESARROLLO 2013-2018	PRIMER CUATRIMESTRE	SEGUNDO CUATRIMESTRE	TERCER CUATRIMESTRE		
	273	2947 (TSU 2074/ LIC. 873)	0		

- ESTRATEGIAS :**
- ORIENTAR LAS ACCIONES DE PROMOCIÓN Y DIFUSIÓN PARA GANAR CONFIANZA Y RECONOCIMIENTO DE LOS HABITANTES DE LA REGIÓN, EN ESPECIAL DE LA POBLACIÓN JOVEN, SUS FAMILIAS Y LOS EMPRESARIOS.
  - ENFATIZAR LAS BONDADES DEL MODELO EDUCATIVO COMO LA MEJOR ALTERNATIVA PARA LOS JÓVENES.
  - CONSOLIDAR LA IMAGEN INSTITUCIONAL A TRAVÉS DE LA DIFUSIÓN PERMANENTE.
  - HACER HINCAPIE EN LA CONTINUIDAD DE ESTUDIOS A INGENIERIAS Y LICENCIATURAS

ACTIVIDADES	UNIDAD DE MEDIDA	META ANUAL	CALENDARIZACIÓN Y SEGUIMIENTO DE LAS PRINCIPALES ACTIVIDADES												JUSTIFICACIÓN	ÁREA EJECUTORA
			CALENDARIO 2015 CUATRIMESTRAL													
			1		2		3		4		5		6			
#	%	#	%	#	%	#	%	#	%	#	%	#	%			
ELABORACIÓN DEL PROGRAMA DE LA CAMPAÑA DE PROMOCIÓN Y DIFUSIÓN	DOCUMENTO	1	1	100	1	100										Prensa y DIFUSIÓN
PRESENTACIÓN DEL MODELO EDUCATIVO EN FERIAS PROFESIOGRÁFICAS	EVENTOS	11	4	100	6	150	5	100	1	20	2	100			Durante el cuatrimestre solo se invitó a la Universidad a una feria, por lo que no fue posible alcanzar la meta prevista.	Prensa y DIFUSIÓN
VISITAS A ESCUELAS DE NIVEL MEDIO SUPERIOR DE LA ZONA DE INFLUENCIA	VISITAS	25	25	100	19	76			12	100					Las visitas que quedaron pendientes del primer cuatrimestre se realizaron durante mayo - agosto.	Prensa y DIFUSIÓN
RECORRIDOS POR LA UTCGG	RECORRIDOS	11	5	100	6	120	6	100	5	83						Prensa y DIFUSIÓN
PROMOCIÓN EN MEDIOS IMPRESOS	NOTA	15	5	100	19	380	5	100	6	100	5	100	6	100		Prensa y DIFUSIÓN
PROMOCIÓN EN RADIO	SPOT	2000	1300	100	1300	100	500	100	500	100	200	100	280	100		Prensa y DIFUSIÓN
DISEÑO Y COLOCACIÓN DE MANTAS Y ESPECTACULARES	MANTAS/ESPECTACULARES	15	5	100	5	100	8	100	8	100	2	100	4	100		Prensa y DIFUSIÓN
ELABORACIÓN Y COLOCACIÓN DE MATERIAL PROMOCIONAL	CUADERNILLOS	10000	5000	100	5000	100	4000	100	4000	100	1000	100	1000	100		Prensa y DIFUSIÓN
ELABORACIÓN DE ARTÍCULOS PROMOCIONALES (TAZAS, PLUMAS)	PZA	10000	7000	100	7000	100	2000	100	2000	100	1000	100	1000	100		Prensa y DIFUSIÓN

<b>PRESUPUESTO</b>		
PRESUPUESTO ESTIMADO POR PROCESO	\$	OBSERVACIONES
INGRESOS PROPIOS:		
FEDERAL:	\$127,339.00	
ESTATAL:	\$127,339.00	
TOTAL:	\$254,678.00	

  
C. R. RENÉ GALEANA SALGADO  
RECTOR

  
MTRO. SAÚL RÍOS SOTELO  
DIRECTOR DE VINCULACIÓN



**PROGRAMA OPERATIVO ANUAL AÑO 2015**

**FORMATO 01 "DESARROLLO DE PROCESOS"**

UNIVERSIDAD TECNOLÓGICA: DE LA COSTA GRANDE DE GUERRERO

DENOMINACIÓN DEL PROCESO: ATENCIÓN MÉDICA Y FOMENTO A LA SALUD DE LA COMUNIDAD UNIVERSITARIA.	NUM. DE PROCESO	TIPO DE PROCESO MEJORA DE LA CALIDAD DE	
	12	PROGRAMA EDUCATIVO	PROCESO DE GESTIÓN
ÁREA RESPONSABLE: SECRETARÍA ACADÉMICA			
OBJETIVO DEL PROCESO			
CONSERVAR, PREVENIR Y FOMENTAR LA SALUD DE LA COMUNIDAD UNIVERSITARIA MEDIANTE LA CONSULTA MÉDICA INDIVIDUAL, EL EXAMEN MÉDICO PERIÓDICO Y EDUCACIÓN PARA LA SALUD.			
PROGRAMA, PROCESO O PROYECTO DEL PIDE AL QUE SE DA ATENCIÓN			
DOCENCIA			

**PROBLEMÁTICA QUE ATIENDE EL PROCESO E IMPACTO** INCREMENTAR LOS NIVELES DE BUENA SALUD EN LA COMUNIDAD UNIVERSITARIA CON LA FINALIDAD DE MEJORAR EL APROVECHAMIENTO EN EL PROCESO ENSEÑANZA - APRENDIZAJE.

DENOMINACIÓN DEL INDICADOR	NÚMERO DE CONSULTAS REALIZADAS	FÓRMULA DEL INDICADOR	N° DE CONSULTAS REALIZADAS / N° DE CONSULTAS PROGRAMADAS * 100	FECHA DE CUMPLIMIENTO DE LA META DEL INDICADOR	DICIEMBRE 2015	
META A ALCANZAR:			AVANCE DE CUMPLIMIENTO DE LA META DEL INDICADOR (por cuatrimestre)			
NIVEL (número)	ACTUAL (%)	META A ALCANZAR (número)		PRIMERO	SEGUNDO	TERCERO
1924	80	2000	100	Núm 766 porcentaje 38	Núm 464 porcentaje 23	Núm. 1242 porcentaje 65

DENOMINACIÓN DEL INDICADOR DEL PROGRAMA DE DESARROLLO 2013-2018	NO APLICA	FÓRMULA DEL INDICADOR	NO APLICA	Meta prevista a alcanzar a diciembre 2015	NO APLICA
---	-----------	-----------------------	-----------	---	-----------


CUMPLIMIENTO DE META DEL PROGRAMA DE DESARROLLO 2013-2018	PRIMER CUATRIMESTRE	SEGUNDO CUATRIMESTRE	TERCER CUATRIMESTRE
	N/A	N/A	N/A

- ESTRATEGIAS :**
- ELABORAR EL PROGRAMA ANUAL DE ACTIVIDADES.
  - ELABORACIÓN DE LA HISTORIA CLÍNICA A CADA ALUMNO, EXAMEN MÉDICO PERIÓDICO UNA VEZ AL AÑO Y EDUCACIÓN INDIVIDUAL PARA LA SALUD.
  - ATENCIÓN MÉDICA INDIVIDUAL A LA COMUNIDAD UNIVERSITARIA.
  - EDUCACIÓN PARA LA SALUD A TRAVÉS DE PLÁTICAS, CONFERENCIAS Y TALLERES, A LA COMUNIDAD UNIVERSITARIA.
  - DETECCIÓN OPORTUNA DE ENFERMEDADES CRÓNICAS NO TRANSMISIBLES, CONFORME AL ACUERDO NACIONAL PARA LA SALUD ALIMENTARIA.

ACTIVIDADES	UNIDAD DE MEDIDA	META ANUAL	CALENDARIZACIÓN Y SEGUIMIENTO DE LAS PRINCIPALES ACTIVIDADES												JUSTIFICACIÓN	ÁREA EJECUTORA									
			CALENDARIO 2015						CUATRIMESTRAL																
			1		2		3		1		2		3												
			PROG	ALC	PROG	ALC	PROG	ALC	PROG	ALC	PROG	ALC	PROG	ALC											
													#	%	#	%	#	%	#	%	#	%	#	%	
ELABORAR EL PROGRAMA DE ACTIVIDADES	DOCUMENTO	1	1	100	1	100																		Se elaboro el programa	SERVICIO MÉDICO
CONSULTA MÉDICA INDIVIDUAL	CONSULTA	2000	500	100	766	100	500	100	464	92.8	1000	100	1242	100										Se obtuvo un incremento del 24% por aumento de matrícula	SERVICIO MÉDICO
ELABORACIÓN DE HISTORIAS CLÍNICAS Y EXAMEN MÉDICO	DOCUMENTO	1500	400	100	350	87.5	400	100	380	95	700	100	700	100											SERVICIO MÉDICO
CONFERENCIAS, PLÁTICAS Y/O TALLERES DE EDUCACIÓN PARA LA SALUD.	CONFERENCIAS	6	2	100	2	100	2	100	2	100	2	100	2	100										Conferencias ETS y cancer de mama y platicas de nutrición y metodos anticonceptivos	SERVICIO MÉDICO Y PSICOPEDAGOGÍA
CURSO DE ACTUALIZACIÓN	CURSO	1					1	100						1	100									Se asistió	EXTERNO
CAMPAÑA DE DETECCION OPORTUNA DE ENFERMEDADES (ECNT)	CAMPAÑA	3	1	100	1	100	1	100	1	100	1	100	1	100										se pesaron y midieron 560 alumnos y 75 de personal docente y administrativo.	SERVICIO MÉDICO Y ACTIVIDADES CULTURALES

<b>PRESUPUESTO ESTIMADO POR PROCESO</b>		<b>\$</b>		<b>OBSERVACIONES</b>	
INGRESOS PROPIOS:					
FEDERAL:				\$69,458.00	
ESTATAL:				\$69,458.00	
<b>TOTAL:</b>				<b>\$138,916.00</b>	

  
 C.P. RENÉ GALEANA SALGADO  
 RECTOR

  
 DR. JAVIER SOTELO ABARCA  
 JEFE DEL DEPARTAMENTO DE SERVICIO MÉDICO

**PROGRAMA OPERATIVO ANUAL AÑO 2015**

**FORMATO 01 "DESARROLLO DE PROCESOS"**

UNIVERSIDAD TECNOLÓGICA: DE LA COSTA GRANDE DE GUERRERO

DENOMINACIÓN DEL PROCESO: SERVICIO DE APOYO PSICOPEDAGÓGICO A LA COMUNIDAD ESTUDIANTIL.	NUM. DE PROCESO	TIPO DE PROCESO MEJORA DE LA CALIDAD DE	
	13	PROGRAMA EDUCATIVO	PROCESO DE GESTIÓN
ÁREA RESPONSABLE: DEPARTAMENTO DE PSICOPEDAGOGÍA			

**OBJETIVO DEL PROCESO**

APLICAR EL PROGRAMA DE TUTORÍAS UNIVERSITARIAS CON ENFOQUE EN VALORES Y ASÍ ELEVAR EL NIVEL COGNITIVO Y EL DESARROLLO PSICO-EMOCIONAL DE LA COMUNA ESTUDIANTIL A TRAVÉS DE LA EVALUACIÓN Y EL DIAGNÓSTICO CLÍNICO BASADO EN PRUEBAS PSICOMÉTRICAS Y TALLERES DE DESARROLLO HUMANO, CON LA FINALIDAD DE MEJORAR EL APROVECHAMIENTO ECONÓMICO Y DISMINUIR LA DESERCIÓN ESCOLAR.

**PROGRAMA, PROCESO O PROYECTO DEL PIDE AL QUE SE DA ATENCIÓN**

DOCENCIA

**PROBLEMÁTICA QUE ATIENDE EL PROCESO E IMPACTO**

EL DESEQUILIBRIO A LA SALUD NO FAVORECE EL DESEMPEÑO ACADÉMICO; ATENDERLO FAVORECE LOS PROCESOS DE ENSEÑANZA-APRENDIZAJE.

DENOMINACIÓN DEL INDICADOR	NÚMERO DE ALUMNOS ATENDIDOS	FÓRMULA DEL INDICADOR	N° DE ALUMNOS ATENDIDOS / N° DE ALUMNOS PROGRAMADOS * 100	FECHA DE CUMPLIMIENTO DE LA META DEL INDICADOR	DICIEMBRE 2015
META A ALCANZAR:			AVANCE DE CUMPLIMIENTO DE LA META DEL INDICADOR (por cuatrimestre)		
NIVEL (número)	ACTUAL (%)	META A ALCANZAR (número) (%)	PRIMERO	SEGUNDO	TERCERO
703	100	750 100	Núm 220 porcentaje 29%	144 19%	404 54%

**INDICADOR DEL PROSEDU**

DENOMINACIÓN DEL INDICADOR DEL PROGRAMA DE DESARROLLO 2013-2018	ATENCIÓN PSICOPEDAGÓGICA	FÓRMULA DEL INDICADOR	CONTAR CON SERVICIO DE ATENCIÓN PSICOPEDAGÓGICA	Meta prevista a alcanzar a diciembre 2015	SI
CUMPLIMIENTO DE META DEL PROGRAMA DE DESARROLLO 2013-2018	PRIMER CUATRIMESTRE	SEGUNDO CUATRIMESTRE	TERCER CUATRIMESTRE		
	100%	100%	100%		

**ESTRATEGIAS :**


1. CANALIZACIÓN DE LOS ALUMNOS EN RIESGO DE DESERCIÓN ESCOLAR.  
2. EN SEGUIMIENTO A LOS PROBLEMAS DETECTADOS EN LOS ALUMNOS SE LES IMPARTEN TALLERES DE ACUERDO CON LA PROBLEMÁTICA PRESENTADA.

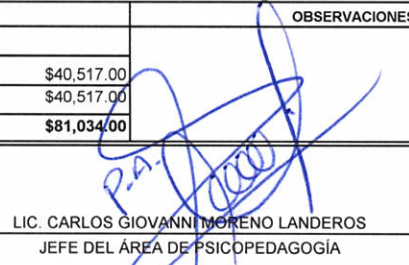
**CALENDARIZACIÓN Y SEGUIMIENTO DE LAS PRINCIPALES ACTIVIDADES**

ACTIVIDADES	UNIDAD DE MEDIDA	META ANUAL	CALENDARIO 2015												JUSTIFICACIÓN	ÁREA EJECUTORA		
			CUATRIMESTRAL															
			1				2				3							
PROG	ALC	PROG	ALC	PROG	ALC	PROG	ALC	PROG	ALC	PROG	ALC	PROG	ALC					
ELABORAR EL PROGRAMA DE ACTIVIDADES	DOCUMENTO	1	1	100	1	100												PSICOPEDAGOGÍA
CUESTIONARIO DE TAMIZAJE	CUESTIONARIOS CONTESTADOS	516										516	100	568	110			PSICOPEDAGOGÍA
ATENCIÓN PSICOLÓGICA INDIVIDUAL	ALUMNOS ATENDIDOS	750	150	100	220	146	250	100	144	53.9	350	100	404	100	DERIVADO DEL INCREMENTO DE LA MATRÍCULA SE SUPERO EN UN 15% DE LA META		PSICOPEDAGOGÍA	
TALLERES Y/O CONFERENCIAS GRUPALES	CONFERENCIAS	25	7	100	12	171	10	100	37	370	8	100	11	100	DERIVADO DEL INCREMENTO DE LA MATRÍCULA SE SUPERO EN UN 37% DE LA META		PSICOPEDAGOGÍA	
CURSO ESPECIALIZADO	PERSONAL	6					3	100	3	100	3	100	0	0	Las instancias externas responsables de los cursos no programaron ninguno para el periodo reportado		PSICOPEDAGOGÍA	

**PRESUPUESTO**

PRESUPUESTO ESTIMADO POR PROCESO	\$	OBSERVACIONES
INGRESOS PROPIOS:		
FEDERAL:	\$40,517.00	
ESTATAL:	\$40,517.00	
TOTAL:	\$81,034.00	

  
C.P. RENÉ GAREANA SALGADO  
RECTOR

  
LIC. CARLOS GIOVANNI MORENO LANDEROS  
JEFE DEL ÁREA DE PSICOPEDAGOGÍA



**PROGRAMA OPERATIVO ANUAL AÑO 2015**

**FORMATO 01 "DESARROLLO DE PROCESOS"**

UNIVERSIDAD TECNOLÓGICA: DE LA COSTA GRANDE DE GUERRERO

DENOMINACIÓN DEL PROCESO: ACTUALIZACIÓN, ADQUISICIÓN Y/O COMPLEMENTACIÓN DE LA BIBLIOGRAFÍA CON BASE EN LOS PROGRAMAS Y PLANES DE ESTUDIO VIGENTES.	NUM. DE PROCESO	TIPO DE PROCESO MEJORA DE LA CALIDAD DE	
	14	PROGRAMA EDUCATIVO	PROCESO DE GESTIÓN
ÁREA RESPONSABLE: SECRETARÍA ACADÉMICA			
X			

**OBJETIVO DEL PROCESO**

OFRECER A LOS ALUMNOS DE LOS DIFERENTES PROGRAMAS EDUCATIVOS, LA BIBLIOGRAFÍA NECESARIA COMO APOYO EN LAS MATERIAS IMPARTIDAS DURANTE SU FORMACIÓN ACADÉMICA.

**PROGRAMA, PROCESO O PROYECTO DEL PIDE AL QUE SE DA ATENCIÓN**

DOCENCIA

**PROBLEMÁTICA QUE ATIENDE EL PROCESO E IMPACTO** FALTA DE ACERVO BIBLIOGRÁFICO ACTUALIZADO, CON LA ADQUISICIÓN SE CUBRIRÁN LAS NECESIDADES BÁSICAS DE CADA PROGRAMA EDUCATIVO COADYUVANDO A LA FORMACIÓN ACADÉMICA DEL ALUMNO.

DENOMINACIÓN DEL INDICADOR	ÍNDICE DE ACERVO BIBLIOGRÁFICO ADQUIRIDO	FÓRMULA DEL INDICADOR	NÚMERO DE TÍTULOS ADQUIRIDOS / TOTAL DE NÚMERO DE TÍTULOS PROGRAMADOS * 100	FECHA DE CUMPLIMIENTO DE LA META DEL INDICADOR	DICIEMBRE 2015
META A ALCANZAR:			AVANCE DE CUMPLIMIENTO DE LA META DEL INDICADOR (por cuatrimestre)		
NIVEL (número)	ACTUAL (%)	META A ALCANZAR (número)		PRIMERO	SEGUNDO
				TERCERO	
0	0	400	100	Núm. 0	porcentaje 0
				Núm. 0	porcentaje 0
				Núm. 0	porcentaje 0

**INDICADOR DEL PROSEDU**

DENOMINACIÓN DEL INDICADOR DEL PROGRAMA DE DESARROLLO 2013-2018	NO APLICA	FÓRMULA DEL INDICADOR	NO APLICA	Meta prevista a alcanzar a diciembre 2015	NO APLICA
---	-----------	-----------------------	-----------	---	-----------

CUMPLIMIENTO DE META DEL PROGRAMA DE DESARROLLO 2013-2018	PRIMER CUATRIMESTRE	SEGUNDO CUATRIMESTRE	TERCER CUATRIMESTRE
	N/A	N/A	N/A

**ESTRATEGIAS :**

- 1- DIAGNÓSTICO DE LAS NECESIDADES DE CADA PROGRAMA EDUCATIVO.
2. COTIZACIÓN DEL MATERIAL BIBLIOGRÁFICO.
3. GESTIONAR SU ADQUISICIÓN ANTE LAS INSTANCIAS CORRESPONDIENTES.

**CALENDARIZACIÓN Y SEGUIMIENTO DE LAS PRINCIPALES ACTIVIDADES**

ACTIVIDADES	UNIDAD DE MEDIDA	META ANUAL	CALENDARIO 2015												JUSTIFICACIÓN	ÁREA EJECUTORA						
			1						2								3					
			PROG		ALC		PROG		ALC		PROG		ALC				PROG		ALC			
#	%	#	%	#	%	#	%	#	%	#	%	#	%	#	%							
DETECTAR LAS NECESIDADES BÁSICAS DE CADA PROGRAMA EDUCATIVO	DOCUMENTO	1	1	100	1	100											DIRECCIONES DE CARRERA Y BIBLIOTECA					
SOLICITAR COTIZACIONES A LAS EDITORIALES	DOCUMENTO	1	1	100	1	100											BIBLIOTECA					
SOLICITAR LA COMPRA DEL MATERIAL BIBLIOGRÁFICO	DOCUMENTO	1					1	100	1	100							BIBLIOTECA					
COMPRA DEL MATERIAL SOLICITADO	TÍTULOS	400					400	100	0	0							ADMINISTRACIÓN Y FINANZAS					
ENTREGA Y RECEPCIÓN DEL MATERIAL BIBLIOGRÁFICO SOLICITADO	TÍTULOS	400					400	100	0	0							ADMINISTRACIÓN Y FINANZAS Y BIBLIOTECA					

<b>PRESUPUESTO</b>	
PRESUPUESTO ESTIMADO POR PROCESO	\$
INGRESOS PROPIOS:	
FEDERAL:	\$115,763.00
ESTATAL:	\$115,763.00
TOTAL:	\$231,526.00
	OBSERVACIONES

**C.P. RENÉ GALEANA SALGADO**  
RECTOR

**TÉC. ROSA MARÍA LLUCK FERNÁNDEZ**  
JEFA DEL DEPARTAMENTO DE BIBLIOTECA